

สรุปผลการจัดซื้อจัดจ้าง การจัดหาพัสดุ ประจำปีงบประมาณ พ.ศ.2561 จังหวัดเชียงใหม่

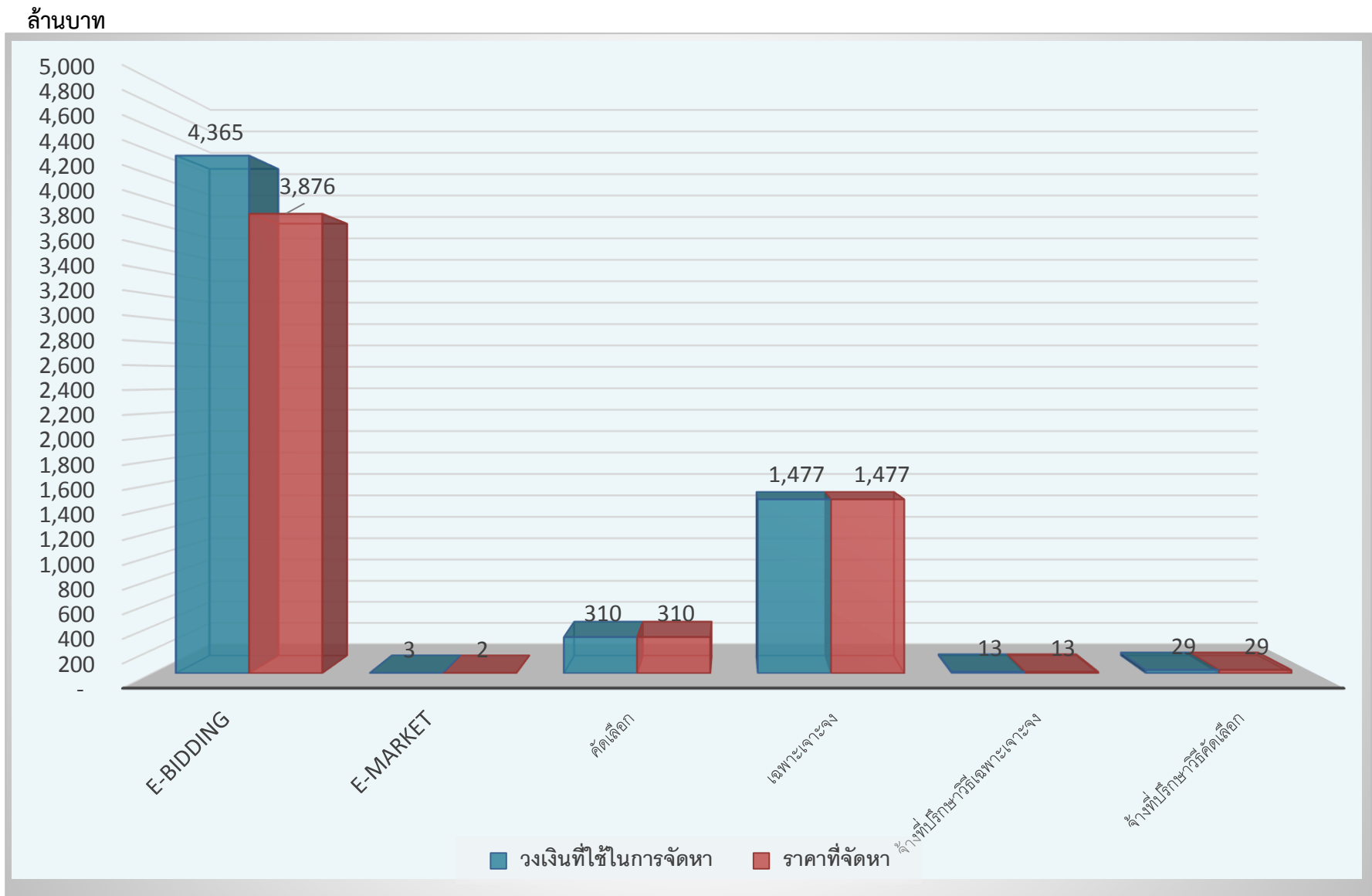
ในปีงบประมาณ พ.ศ.2561 ส่วนราชการในจังหวัดเชียงใหม่ ได้มีการดำเนินการจัดซื้อจัดจ้าง โดยได้รับอนุมัติวงเงินที่ใช้ในการจัดหา รวมทั้งหมด 6,199,012,126.15 บาท ทั้งนี้ สามารถดำเนินการจัดหาได้ในวงเงิน 5,709,408,323.97 บาท สามารถประหยัดงบประมาณได้จำนวน 489,603,802.18 บาท (คิดเป็น 7.90 %)

ตารางแสดงข้อมูลการจัดซื้อจัดจ้าง การจัดหาพัสดุของจังหวัดเชียงใหม่ ประจำปีงบประมาณ พ.ศ.2561 จำแนกตามวิธีการจัดซื้อจัดจ้าง

วิธีการจัดหา	วงเงินที่ใช้ในการจัดหา	ราคาที่จัดหา	ผลต่าง	% ประหยัด
ประกวดราคาอิเล็กทรอนิกส์ (e-bidding)	4,365,834,502.28	3,876,418,780.10	489,415,722.18	11.21
ตลาดอิเล็กทรอนิกส์ (e-market)	2,437,875.00	2,249,795.00	188,080.00	7.71
คัดเลือก	310,799,164.73	310,799,164.73	-	0.00
เฉพาะเจาะจง	1,477,735,564.14	1,477,735,564.14	-	0.00
จ้างที่ปรึกษาโดยวิธีเฉพาะเจาะจง	13,008,800.00	13,008,800.00	-	0.00
จ้างที่ปรึกษาโดยวิธีคัดเลือก	29,196,220.00	29,196,220.00	-	0.00
รวมทั้งสิ้น	6,199,012,126.15	5,709,408,323.97	489,603,802.18	7.90

ที่มา : ระบบจัดซื้อจัดจ้างภาครัฐ report.gprocurement.go.th /สำนักงานคลังจังหวัดเชียงใหม่

แผนภูมิ แสดงข้อมูลการจัดซื้อจัดจ้าง การจัดหาพัสดุของจังหวัดเชียงใหม่ ประจำปีงบประมาณ พ.ศ.2561 จำแนกตามวิธีการจัดซื้อจัดจ้าง และวงเงินที่ใช้ในการจัดหา ราคาที่จัดหาได้



รายงานผลการจัดซื้อจัดจ้าง ประจำปีงบประมาณ พ.ศ.2561

สำนักงานจังหวัดเชียงใหม่

ลำดับ ที่	วิธีการจัดซื้อจัดจ้าง	จำนวน โครงการ	ร้อยละของ วิธีการจัดซื้อ จัดจ้าง	ผลการดำเนินงานจัดซื้อ/จัดจ้าง		รวมงบประมาณที่ได้รับ อนุมัติ (บาท)	รวมงบประมาณที่จัดซื้อ/ จัดจ้าง (บาท)	เงินเหลือจ่าย (บาท)	ประหยัด งบประมาณคิด เป็นร้อยละ
				เป็นไปตามแผน ฯ (โครงการ)	ล่าช้ากว่าแผน (โครงการ)				
๑	วิธีประกาศเชิญชวนทั่วไป	๔	๑.๐๐	✓		๒๒,๔๘๖,๐๑๙.๐๐	๑๙,๕๗๙,๘๐๐.๐๐	๒,๙๐๖,๒๑๙	๑๒.๙๕
๒	วิธีคัดเลือก	-	-	✓		-	-	-	-
๓	วิธีเฉพาะเจาะจง	๒๐๗	๙๙.๐๐	✓		๕,๗๒๖,๒๓๕.๘๖	๕,๗๒๖,๒๓๕.๘๖	๐.๐๐	๐.๐๐
	รวม	๒๑๑	๑๐๐.๐๐			๒๘,๒๑๒,๒๕๔.๘๖	๒๕,๓๐๖,๐๓๕.๘๖	๒,๙๐๖,๒๑๙	๑๐.๓๒

เงินกันเบิกจ่ายเสื่อมปี

รายการ	งบประมาณ	ระยะเวลาในการกันเงินเสื่อมปี
๑. รายการที่ ๑		
๒. รายการที่ ๒		

หมายเหตุ ๑. ปัญหาอุปสรรคของการจัดซื้อจัดจ้างในปีงบประมาณ พ.ศ.๒๕๖๑ ดังนี้ (ให้ระบุตามระเบียบ พ.ร.บ. โด)

๑.๑

๑.๒.....

๒. ข้อเสนอแนะหรือแนวทางการพัฒนาปรับปรุงการจัดซื้อจัดจ้าง มีดังนี้

๒.๑

๒.๒.....

รายงานผลการจัดซื้อจัดจ้าง ประจำปีงบประมาณ พ.ศ.2561


สำนักงานจังหวัดเชียงใหม่

ตารางที่ ๑ แสดงร้อยละขอจำนวนครั้ง จำแนกตามวิธีการจัดซื้อ จัดจ้าง ประจำปีงบประมาณ พ.ศ.๒๕๖๑

จำนวนครั้ง	งบประมาณ (บาท)		
	สอบราคา/ประกาศ เชิญชวนทั่วไป	วิธีคัดเลือก	วิธีตกลงราคา/ เฉพาะเจาะจง
211	4 (1.%)	0 (0.%)	207 (99.%)

ในปีงบประมาณ พ.ศ.๒๕๖๑ สำนักงานจังหวัดเชียงใหม่ ได้ดำเนินการจัดซื้อจัดจ้างมีจำนวนทั้งสิ้น ๒๑๑ ครั้ง พบว่าวิธีการจัดซื้อจัดจ้างสูงสุดคือ วิธีเฉพาะเจาะจง จำนวน ๒๐๗ ครั้ง คิดเป็นร้อยละ ๙๙.๙% รองลงมาคือวิธีประกาศเชิญชวนทั่วไป จำนวน ๔ ครั้ง คิดเป็นร้อยละ ๑.๙%

ตารางที่ ๑ แสดงร้อยละขอจำนวนครั้ง จำแนกตามวิธีการจัดซื้อ จัดจ้าง
ประจำปีงบประมาณ พ.ศ.๒๕๖๑



รายงานผลการจัดซื้อจัดจ้าง ประจำปีงบประมาณ พ.ศ.2561


สำนักงานจังหวัดเชียงใหม่

ตารางที่ ๒ แสดงร้อยละการประหยัดงบประมาณ ประจำปีงบประมาณ ๒๕๖๑

งบประมาณ (บาท)		
งบประมาณที่ได้รับการจัดสรร	งบประมาณที่ใช้ไป	ประหยัดงบประมาณ
๒๘,๒๑๒,๒๕๔.๘๖	๒๕,๓๐๑,๐๓๕.๘๖ (๘๙.๖๘%)	๒,๙๑๑,๒๑๙.๐๐ (๑๐.๓๒%)

การจัดซื้อจัดจ้างในปีงบประมาณ พ.ศ. ๒๕๖๑ สำนักงานจังหวัดเชียงใหม่ สามารถดำเนินการได้ ๒๑๑ โครงการ เป็นเงิน ๒๕,๓๐๑,๐๓๕.๘๖ บาท คิดเป็นร้อยละ ๘๙.๖๘% ของงบประมาณที่ใช้ไป โดยสามารถประหยัดงบประมาณได้ จำนวน ๒,๙๑๑,๒๑๙ บาท คิดเป็นร้อยละ ๑๐.๓๒% ของงบประมาณที่ได้รับการจัดสรร

ตารางที่ ๒ แสดงร้อยละการประหยัดงบประมาณประจำปีงบประมาณ ๒๕๖๑



รายงานผลการจัดซื้อจัดจ้าง ประจำปีงบประมาณ พ.ศ.2561 ของส่วนราชการในจังหวัดเชียงใหม่

ส่วนราชการ	URL จัดซื้อจัดจ้าง
• สำนักงานป้องกันและบรรเทาสาธารณภัย จังหวัดเชียงใหม่	http://122.155.1.141/inner.CMI-3.27/cms/menu_7895/
• สำนักงานขนส่งจังหวัดเชียงใหม่	https://www.dlt.go.th/site/chiangmai/m-download/5484/
• สำนักงานคลังจังหวัดเชียงใหม่	https://www.cgd.go.th/cs/cmi/cmi/9(1)_1.html
• สำนักงานปศุสัตว์จังหวัดเชียงใหม่	http://pvlo-cmi.dld.go.th/Doc/ตัวชี้วัดที่%209/o24%20รายงานผลการจัดซื้อ%20จัดจ้าง%20หรือการจัดหาพัสดุ/o24%20ปี%202561.pdf