



## รายงานสรุปผลการเบิกจ่ายงบประมาณรายจ่ายประจำปีงบประมาณ พ.ศ. 2564 จังหวัดเชียงใหม่ ข้อมูล ณ สิ้นสุดไตรมาสที่ 4 (ตั้งแต่ 1 ตุลาคม 2563 ถึง 30 กันยายน 2564)

สำนักงานคลังจังหวัดเชียงใหม่ ได้รายงานสรุปผลการเบิกจ่ายงบประมาณรายจ่ายประจำปีงบประมาณ พ.ศ. 2564 จังหวัดเชียงใหม่ ดังนี้

มติคณะรัฐมนตรีเมื่อวันที่ 10 พฤศจิกายน 2563 เห็นชอบมาตรการการคลังด้านการใช้จ่ายภาครัฐ ประจำปีงบประมาณ พ.ศ. 2564 เพื่อให้การใช้จ่ายงบประมาณประจำปีงบประมาณ พ.ศ.2564 เป็นไปอย่างมีประสิทธิภาพและสามารถสนับสนุนการฟื้นตัวของเศรษฐกิจและสังคมภายหลังจากสถานการณ์การแพร่ระบาดของโรคติดเชื้อไวรัสโคโรนา 2019 ตามที่กระทรวงการคลังเสนอ ให้หน่วยรับงบประมาณเร่งรัดการใช้จ่ายงบประมาณ ประจำปีงบประมาณ พ.ศ. 2564 ทั้งรายจ่ายประจำและรายจ่ายลงทุน โดยกำหนดเป้าหมายการใช้จ่ายงบประมาณ เป็นรายไตรมาส ดังนี้

เป้าหมาย การใช้จ่ายงบประมาณ	ไตรมาสที่ 1 (ร้อยละ)	ไตรมาสที่ 2 (ร้อยละ)	ไตรมาสที่ 3 (ร้อยละ)	ไตรมาสที่ 4 (ร้อยละ)
ภาพรวม	32	54	77	100
รายจ่ายประจำ	36	57	80	100
รายจ่ายลงทุน	20	45	65	100

จังหวัดเชียงใหม่ มีหน่วยรับงบประมาณทั้งสิ้น 205 หน่วยงาน ประกอบด้วยส่วนราชการส่วนกลาง ส่วนราชการส่วนภูมิภาค จำนวน 193 หน่วยงาน รัฐวิสาหกิจ จำนวน 1 หน่วยงาน องค์การมหาชน จำนวน 3 หน่วยงาน กรมจังหวัด จำนวน 2 หน่วยงาน องค์การบริหารส่วนจังหวัดเชียงใหม่ จำนวน 1 หน่วยงาน และเทศบาล จำนวน 5 หน่วยงาน สำหรับการดำเนินการติดตามเร่งรัดการใช้จ่ายเงินงบประมาณประจำปีงบประมาณ พ.ศ. 2564 เพื่อให้เป็นไปตามมาตรการและเป้าหมายการใช้จ่ายที่คณะรัฐมนตรีกำหนด โดยแต่งตั้งคณะกรรมการติดตามเร่งรัดการใช้จ่ายเงินงบประมาณ ประจำปีงบประมาณ พ.ศ. 2564 ตามคำสั่งจังหวัดเชียงใหม่ที่ 5566/2563 ลงวันที่ 14 ธันวาคม 2563 มีหน้าที่ ติดตามเร่งรัดการเบิกจ่ายงบประมาณทั้งรายจ่ายประจำและรายจ่ายลงทุนของหน่วยรับงบประมาณ มีการติดตามและประชุมหารือเพื่อเร่งรัดการเบิกจ่ายงบประมาณของหน่วยรับงบประมาณ รายงานผลความก้าวหน้า ปัญหาอุปสรรคการดำเนินการ และเสนอแนะแนวทางแก้ไขตามอำนาจหน้าที่ เชิญหน่วยรับงบประมาณและองค์กรที่เกี่ยวข้องมาชี้แจงให้ข้อมูล และแสดงความคิดเห็นตามความจำเป็นหรือตามที่คณะกรรมการเห็นสมควร และแต่งตั้งคณะอนุกรรมการหรือคณะทำงาน เพื่อช่วยปฏิบัติงานของคณะกรรมการ ได้ตามความจำเป็น พร้อมทั้งให้คำปรึกษา แนะนำ ช่วยแก้ไขปัญหาการดำเนินการจัดซื้อจัดจ้าง การบริหารสัญญา และการเบิกจ่ายเงินงบประมาณรายจ่ายลงทุนของส่วนราชการ รัฐวิสาหกิจ และหน่วยงานของรัฐ จังหวัดเชียงใหม่ ได้มีการจัดการประชุมติดตามเร่งรัดการใช้จ่ายเงินงบประมาณประจำปีงบประมาณ พ.ศ. 2564 ครั้งที่ 1/2564 เมื่อวันที่ 16 กุมภาพันธ์ 2564 โดยมี นายสำเริง ไชยเสน รองผู้ว่าราชการจังหวัดเชียงใหม่ เป็นประธานในการประชุม มีมติเห็นชอบมาตรการและแนวทางในการติดตามเร่งรัดการใช้จ่ายเงินงบประมาณรายจ่ายลงทุน ประจำปีงบประมาณ พ.ศ. 2564 ของจังหวัดเชียงใหม่ เพื่อให้การใช้จ่ายงบประมาณเป็นไปตามเป้าหมาย โดยกำหนด



มาตรการให้หน่วยรับงบประมาณรายจ่ายลงทุนจัดทำแผนปฏิบัติงาน/แผนการใช้จ่ายเงินงบประมาณ/รายงานผลการจัดซื้อจัดจ้างครุภัณฑ์ ที่ดินและสิ่งก่อสร้าง ประจำปีงบประมาณ พ.ศ. 2564 และรายงานยอดประมาณการใช้จ่ายงบลงทุน ผ่านเว็บไซต์สำนักงานคลังจังหวัดเชียงใหม่

สำนักงานคลังจังหวัดเชียงใหม่ ขอสรุปรายงานผลการปฏิบัติงานและผลการใช้จ่ายประจำปีงบประมาณ พ.ศ. 2564 (1 ตุลาคม ถึง 30 กันยายน 2564) ในภาพรวมจังหวัดเชียงใหม่ ได้รับจัดสรรวงเงินงบประมาณรวมทั้งสิ้น 30,248.68 ล้านบาท มีการก่อหนี้ จำนวน 1,791.39 ล้านบาท มีผลการเบิกจ่าย จำนวน 28,058.40 ล้านบาท คิดเป็นร้อยละ 92.76 มีผลการใช้จ่าย (PO+เบิกจ่าย) จำนวน 29,849.79 ล้านบาท คิดเป็นร้อยละ 98.68 ต่ำกว่าเป้าหมายไตรมาสที่ 4 ร้อยละ 1.32 จำแนกเป็นรายจ่ายประจำได้รับจัดสรรงบประมาณ 20,113.65 ล้านบาท มีการก่อหนี้ จำนวน 158.80 ล้านบาท มีผลการเบิกจ่าย จำนวน 19,862.39 ล้านบาท คิดเป็นร้อยละ 98.75 มีผลการใช้จ่าย (PO+เบิกจ่าย) จำนวน 20,021.19 ล้านบาท คิดเป็นร้อยละ 99.54 ต่ำกว่าเป้าหมายไตรมาสที่ 4 ร้อยละ 0.46 รายจ่ายลงทุนได้รับจัดสรรงบประมาณ 10,135.03 ล้านบาท มีการก่อหนี้ จำนวน 1,632.59 ล้านบาท มีผลการเบิกจ่ายจำนวน 8,196.01 ล้านบาท คิดเป็นร้อยละ 80.87 มีผลการใช้จ่าย (PO+เบิกจ่าย) จำนวน 9,828.60 ล้านบาท คิดเป็นร้อยละ 96.98 ต่ำกว่าเป้าหมายไตรมาสที่ 4 ร้อยละ 3.02

เงินอุดหนุนเฉพาะกิจของหน่วยงานองค์กรปกครองส่วนท้องถิ่น ที่ไม่ใช่หน่วยรับงบประมาณ สำนักงานส่งเสริมการปกครองท้องถิ่นจังหวัดเชียงใหม่เป็นผู้เบิกแทน ได้รับจัดสรรทั้งสิ้น 275.59 ล้านบาท ก่อหนี้ผูกพันแล้ว 110.38 ล้านบาท เบิกจ่าย 161.86 ล้านบาท คิดเป็นร้อยละ 58.47 มีผลการใช้จ่าย (สำรองเงินมีหนี้+เบิกจ่าย) 272.24 ล้านบาท คิดเป็นร้อยละ 98.78

ผลการใช้จ่ายตั้งแต่ต้นปีงบประมาณ พ.ศ. 2564 ถึงวันที่ 30 กันยายน 2564 เรียงลำดับผลการเบิกจ่ายจากมากไปน้อย จังหวัดเชียงใหม่ มีผลการเบิกจ่ายภาพรวม อยู่ในลำดับที่ 1 ผลการใช้จ่าย (PO+เบิกจ่าย) อยู่ในลำดับที่ 1 ของประเทศ และผลการเบิกจ่ายรายจ่ายลงทุน อยู่ในลำดับที่ 6 และผลการใช้จ่าย (PO+เบิกจ่าย) อยู่ในลำดับที่ 3 ของประเทศ

#### ตารางสรุปผลการเบิกจ่ายงบประมาณรายจ่ายประจำปีงบประมาณ พ.ศ. 2564 จังหวัดเชียงใหม่

หน่วย: ล้านบาท

รายการ	งบประมาณ	PO	เบิกจ่าย	ร้อยละ เบิกจ่าย	การใช้จ่าย (PO+เบิกจ่าย)	ร้อยละ การใช้จ่าย
งบประมาณประจำปี 2564	30,248.68	1,791.39	28,058.40	92.76	29,849.79	98.68
รายจ่ายประจำ	20,113.65	158.80	19,862.39	98.75	20,021.19	99.54
รายจ่ายลงทุน	10,135.03	1,632.59	8,196.01	80.87	9,828.60	96.98
งบประมาณเหลืออมปี 63	2,171.95	28.03	2,087.40	96.11	2,115.43	97.40
คชจ.แก้ไข โควิด 19	2,148.64	115.81	1,615.07	75.17	1,730.88	80.56
เงินกู้	1,854.41	110.14	1,363.06	73.50	1,473.20	79.44
งบกลาง	294.23	5.67	252.01	85.65	257.68	87.58

ที่มา : ข้อมูลจากระบบบริหารการเงินการคลังภาครัฐแบบอิเล็กทรอนิกส์ (GFMS) ณ วันที่ 30 กันยายน 2564




สำหรับงบประมาณรายจ่ายลงทุน จังหวัดเชียงใหม่มีหน่วยเบิกจ่ายที่ได้รับจัดสรรงบประมาณรายจ่ายลงทุน จำนวนทั้งสิ้น 152 หน่วยงาน ประกอบด้วย ส่วนราชการ ส่วนภูมิภาค จำนวน 142 หน่วยงาน องค์การมหาชน จำนวน 2 หน่วยงาน กรมจังหวัด จำนวน 2 หน่วยงาน องค์การบริหารส่วนจังหวัดเชียงใหม่ จำนวน 1 หน่วยงาน เทศบาล จำนวน 5 หน่วยงาน หน่วยเบิกจ่ายที่ได้รับจัดสรรงบประมาณรายจ่ายลงทุนมากกว่า 100 ล้านบาท จำนวน 22 หน่วยงาน ได้รับจัดสรรงบประมาณรายจ่ายลงทุน ตั้งแต่ 10 ล้านบาท ถึง 100 ล้านบาท จำนวน 37 หน่วยงาน และได้รับจัดสรรงบประมาณรายจ่ายลงทุน ต่ำกว่า 10 ล้านบาท จำนวน 93 หน่วยงาน โดยมีผลการใช้จ่ายเป็นไปตามเป้าหมายไตรมาสที่ 4 ร้อยละ 100 จำนวน 90 หน่วยงาน ต่ำกว่าเป้าหมายจำนวนทั้งสิ้น 62 หน่วยงาน มี 51 หน่วยงานเบิกจ่ายได้เกินกว่าร้อยละ 99 และเบิกจ่ายได้ต่ำกว่าร้อยละ 99 จำนวน 11 หน่วยงาน

ในปีงบประมาณ พ.ศ. 2565 มีการกันเงินงบประมาณรายจ่ายประจำปีงบประมาณ พ.ศ. 2564 ไว้เบิกเหลือในปี จำนวน 2,206.86 ล้านบาท

ที่มา : สำนักงานคลังจังหวัดเชียงใหม่ [https://drive.google.com/file/d/17KxsjN0n1ZG-SCpYjzj-\\_P66jX-mpctk/view](https://drive.google.com/file/d/17KxsjN0n1ZG-SCpYjzj-_P66jX-mpctk/view)

**ผลการใช้จ่ายเงินงบประมาณรายจ่ายลงทุน จังหวัดเชียงใหม่  
ประจำปีงบประมาณ พ.ศ. 2564**



ผลการใช้จ่ายเงินงบประมาณรายจ่ายลงทุน จังหวัดเชียงใหม่ ประจำปีงบประมาณ พ.ศ. 2564

ข้อมูล ณ วันที่ 30 กันยายน 2564

(เรียงลำดับตามผลการใช้จ่าย)

เป้าหมายไตรมาสที่ 4 ร้อยละ 100 ▲ ร้อยละ 100 ▼ ต่ำกว่าร้อยละ 100

หน่วย : บาท

ลำดับ ที่	ชื่อหน่วยงาน	งบจัดสรร ถือจ่าย จังหวัด	สำรองเงินมี นี้	PO ทั้งสิ้น	เบิกจ่าย ทั้งสิ้น	ร้อยละ เบิกจ่าย	การใช้จ่าย (PO+เบิกจ่าย)	ร้อยละ การใช้จ่าย	คงเหลือ
	รวมทั้งสิ้น 152 หน่วยงาน	10,135.03	283.76	1,632.59	8,196.01	80.87	10,112.36	▼ 99.78	22.67
	<b>งบหน่วยงาน 142 หน่วยงาน</b>	<b>8,763.27</b>	<b>195.67</b>	<b>1,085.97</b>	<b>7,464.12</b>	<b>85.18</b>	<b>8,745.76</b>	<b>▼ 99.80</b>	<b>17.50</b>
1	มหาวิทยาลัยเชียงใหม่	636.52		0.00	636.52	100.00	636.52	▲ 100.00	0.00
2	แขวงทางหลวงเชียงใหม่ที่ 2	467.87	1.22	14.97	451.68	96.54	467.87	▲ 100.00	0.00
3	มหาวิทยาลัยแม่โจ้	317.12		0.00	317.12	100.00	317.12	▲ 100.00	0.00
4	ตำรวจภูธรภาค 5 จังหวัดเชียงใหม่	135.96		112.21	23.75	17.47	135.96	▲ 100.00	0.00
5	สำนักงานสาธารณสุขจังหวัดเชียงใหม่	64.84		17.18	47.65	73.50	64.84	▲ 100.00	0.00
6	กองกำกับการตำรวจตระเวนชายแดนที่ 33	44.19		21.37	22.82	51.64	44.19	▲ 100.00	0.00
7	โรงพยาบาลนครพิงค์	39.33		31.30	8.03	20.41	39.33	▲ 100.00	0.00
8	มณฑลทหารบกที่ 33	37.20		22.84	14.36	38.61	37.20	▲ 100.00	0.00
9	สถาบันอาชีวศึกษาภาคเหนือ 1	31.19		26.21	4.98	15.96	31.19	▲ 100.00	0.00
10	ศูนย์วิจัยการผสมเทียมและเทคโนโลยีชีวภาพ เชียงใหม่	26.01		2.92	23.09	88.76	26.01	▲ 100.00	0.00
11	สำนักงานป้องกันควบคุมโรคที่ 1 เชียงใหม่	23.70		18.77	4.93	20.80	23.70	▲ 100.00	0.00
12	วิทยาลัยการอาชีพฝาง	20.79		15.84	4.95	23.80	20.79	▲ 100.00	0.00
13	สำนักงานพระพุทธศาสนาจังหวัดเชียงใหม่	20.31	0.50	0.00	19.81	97.54	20.31	▲ 100.00	0.00
14	สำนักงานสภรณ์จังหวัดเชียงใหม่	17.99		1.05	16.94	94.14	17.99	▲ 100.00	0.00
15	สถาบันการพลศึกษาวิทยาเขตเชียงใหม่	17.74		0.60	17.14	96.65	17.74	▲ 100.00	0.00
16	ศูนย์วิทยาศาสตร์การแพทย์ที่ 1 เชียงใหม่	13.83		0.00	13.83	100.00	13.83	▲ 100.00	0.00
17	โรงพยาบาลประสาท	12.86		0.00	12.86	100.00	12.86	▲ 100.00	0.00
18	โรงพยาบาลสวนปรุง	12.32		2.76	9.56	77.58	12.32	▲ 100.00	0.00
19	ทัณฑสถานหญิงเชียงใหม่	11.40		10.97	0.43	3.77	11.40	▲ 100.00	0.00
20	ศูนย์อนามัยที่ 1 เชียงใหม่	10.51		0.00	10.51	100.00	10.51	▲ 100.00	0.00
21	กองกำกับการ 5 กองบังคับการฝึกพิเศษ กองบัญชาการตำรวจตระเวนชายแดน	10.35		5.92	4.43	42.83	10.35	▲ 100.00	0.00
22	สำนักงานสาขาจังหวัดเขต 1-1 (เชียงใหม่)	9.19		0.00	9.19	100.00	9.19	▲ 100.00	0.00
23	โรงพยาบาลจอมทอง	9.14		0.00	9.14	100.00	9.14	▲ 100.00	0.00
24	สำนักงานที่ดินจังหวัดเชียงใหม่	8.96		1.90	7.06	78.83	8.96	▲ 100.00	0.00
25	เรือนจำกลางเชียงใหม่	8.72		6.59	2.13	24.40	8.72	▲ 100.00	0.00
26	สถาบันพัฒนาฝีมือแรงงาน 19 เชียงใหม่	7.74		2.00	5.74	74.15	7.74	▲ 100.00	0.00
27	โรงพยาบาลฝาง	6.90		0.00	6.90	100.00	6.90	▲ 100.00	0.00
28	โรงพยาบาลอภัยภูธรจังหวัดเชียงใหม่	6.38		0.00	6.38	100.00	6.38	▲ 100.00	0.00
29	โรงเรียนสอนคนตาบอดภาคเหนือ	5.85		3.70	2.15	36.76	5.85	▲ 100.00	0.00
30	ศูนย์ฟื้นฟูอาชีพคนพิการหายาดฝน จังหวัด เชียงใหม่	5.47		2.33	3.15	57.53	5.47	▲ 100.00	0.00
31	สำนักประชาสัมพันธ์เขต 3 เชียงใหม่	5.36	0.05	4.50	0.81	15.09	5.36	▲ 100.00	0.00
32	สำนักงานขนส่งจังหวัดเชียงใหม่	4.27		0.00	4.27	100.00	4.27	▲ 100.00	0.00
33	ด่านศุลกากรท่าอากาศยานเชียงใหม่	3.65		0.00	3.65	100.00	3.65	▲ 100.00	0.00
34	โรงเรียนศึกษาสงเคราะห์เชียงใหม่	3.43		2.94	0.49	14.23	3.43	▲ 100.00	0.00
35	สำนักงานปศุสัตว์เขต 5	3.37		0.00	3.37	100.00	3.37	▲ 100.00	0.00

ลำดับ ที่	ชื่อหน่วยงาน	งบจัดสรร ให้อำนาจ จังหวัด	สำรองเงินมี หนี้	PO ทั้งสิ้น	เบิกจ่าย ทั้งสิ้น	ร้อยละ เบิกจ่าย	การใช้จ่าย (PO+เบิกจ่าย)	ร้อยละ การใช้จ่าย	คงเหลือ
36	วิทยาลัยสารพัดช่างเชียงใหม่	3.14		0.00	3.14	100.00	3.14	▲ 100.00	0.00
37	เรือนจำอำเภอฝาง	2.76		2.22	0.54	19.69	2.76	▲ 100.00	0.00
38	สำนักงานสิ่งแวดล้อมภาคที่ 1	2.60		0.00	2.60	100.00	2.60	▲ 100.00	0.00
39	สถานพินิจและคุ้มครองเด็กและเยาวชนจังหวัดเชียงใหม่	2.37		0.00	2.37	100.00	2.37	▲ 100.00	0.00
40	ตำรวจภูธรจังหวัดเชียงใหม่	2.31		1.55	0.76	32.86	2.31	▲ 100.00	0.00
41	ศูนย์เมล็ดพันธุ์ข้าวเชียงใหม่	2.28		0.00	2.28	100.00	2.28	▲ 100.00	0.00
42	ศูนย์พัฒนาราชภูรบนพื้นที่สูงจังหวัดเชียงใหม่	2.15		0.00	2.15	100.00	2.15	▲ 100.00	0.00
43	ศูนย์วิจัยและบำรุงพันธุ์สัตว์เชียงใหม่	1.93		0.00	1.93	100.00	1.93	▲ 100.00	0.00
44	สำนักงานสนับสนุนบริการสุขภาพเขต 1 จังหวัดเชียงใหม่	1.86		0.00	1.86	100.00	1.86	▲ 100.00	0.00
45	ศูนย์หม่อนไหมเฉลิมพระเกียรติสมเด็จพระนางเจ้าสิริกิติ์พระบรมราชินีนาถ เชียงใหม่	1.72		0.00	1.72	100.00	1.72	▲ 100.00	0.00
46	สำนักงานเกษตรจังหวัดเชียงใหม่	1.37		0.00	1.37	100.00	1.37	▲ 100.00	0.00
47	สำนักงานสรรพากรพื้นที่เชียงใหม่ 1	1.36		0.00	1.36	100.00	1.36	▲ 100.00	0.00
48	สำนักงานสรรพากรพื้นที่เชียงใหม่ 2	1.36		0.00	1.36	100.00	1.36	▲ 100.00	0.00
49	สำนักงานศุลกากรภาคที่ 3	1.36		0.00	1.36	100.00	1.36	▲ 100.00	0.00
50	วิทยาลัยเทคนิคสันกำแพง	1.28		0.00	1.28	100.00	1.28	▲ 100.00	0.00
51	วิทยาลัยการอาชีพจอมทอง	1.15		0.00	1.15	100.00	1.15	▲ 100.00	0.00
52	ศูนย์ส่งเสริมเทคโนโลยีการเกษตรด้านแมลงเศรษฐกิจจังหวัดเชียงใหม่	1.12		0.00	1.12	100.00	1.12	▲ 100.00	0.00
53	ศูนย์ส่งเสริมอุตสาหกรรมภาคที่ 1	1.06		0.00	1.06	100.00	1.06	▲ 100.00	0.00
54	ศูนย์ส่งเสริมและพัฒนาอาชีพการเกษตรจังหวัดเชียงใหม่ (เกษตรที่สูง)	1.06		0.00	1.06	100.00	1.06	▲ 100.00	0.00
55	สถานสงเคราะห์เด็กชายบ้านเชียงใหม่	1.05		0.00	1.05	100.00	1.05	▲ 100.00	0.00
56	สำนักงานสวัสดิการและคุ้มครองแรงงานจังหวัดเชียงใหม่	1.00		0.00	1.00	100.00	1.00	▲ 100.00	0.00
57	สำนักงานพัฒนาสังคมและความมั่นคงของมนุษย์จังหวัดเชียงใหม่	0.99		0.00	0.99	100.00	0.99	▲ 100.00	0.00
58	วิทยาลัยเทคนิคสารภี	0.96		0.00	0.96	100.00	0.96	▲ 100.00	0.00
59	ศูนย์ส่งเสริมและพัฒนาอาชีพการเกษตรจังหวัดเชียงใหม่ (พืชสวน)	0.90		0.00	0.90	100.00	0.90	▲ 100.00	0.00
60	สถานแรกรับคนไร้ที่พึ่งสันมหาพนจังหวัดเชียงใหม่	0.78		0.00	0.78	100.00	0.78	▲ 100.00	0.00
61	สำนักงานวัฒนธรรมจังหวัดเชียงใหม่	0.77		0.00	0.77	100.00	0.77	▲ 100.00	0.00
62	กลุ่มพัฒนาความร่วมมือทันตสาธารณสุขระหว่างประเทศ	0.74		0.00	0.74	100.00	0.74	▲ 100.00	0.00
63	สำนักส่งเสริมการศึกษานอกระบบและการศึกษาตามอัธยาศัยจังหวัดเชียงใหม่	0.68		0.00	0.68	100.00	0.68	▲ 100.00	0.00
64	ศูนย์วิจัยข้าวสะเมิง	0.66		0.40	0.26	39.12	0.66	▲ 100.00	0.00
65	ศูนย์ฝึกและอบรมเด็กและเยาวชนเขต 7 เชียงใหม่	0.60		0.00	0.60	100.00	0.60	▲ 100.00	0.00

ลำดับ ที่	ชื่อหน่วยงาน	งบจัดสรร ให้อำนาจ จังหวัด	สำรองเงินมี หนี้	PO ทั้งสิ้น	เบิกจ่าย ทั้งสิ้น	ร้อยละ เบิกจ่าย	การใช้จ่าย (PO+เบิกจ่าย)	ร้อยละ การใช้จ่าย	คงเหลือ
66	กองบังคับการสืบสวนสอบสวนตำรวจภูธรภาค 5	0.54		0.48	0.06	10.58	0.54	▲ 100.00	0.00
67	กองบังคับการตำรวจตระเวนชายแดน ภาค 3 (บก.ตชด.ภาค 3)	0.50		0.00	0.50	100.00	0.50	▲ 100.00	0.00
68	สถานีวิทยุกระจายเสียงแห่งประเทศไทย อำเภอฝาง จังหวัดเชียงใหม่	0.50		0.00	0.50	100.00	0.50	▲ 100.00	0.00
69	วิทยาลัยอาชีวศึกษาเชียงใหม่	0.45		0.00	0.45	100.00	0.45	▲ 100.00	0.00
70	ศูนย์วิจัยและพัฒนาการเพาะเลี้ยงสัตว์น้ำจืด เขต 1 (เชียงใหม่)	0.36		0.00	0.36	100.00	0.36	▲ 100.00	0.00
71	สำนักงานตรวจบัญชีสหกรณ์จังหวัดเชียงใหม่	0.35		0.00	0.35	100.00	0.35	▲ 100.00	0.00
72	สำนักงานเศรษฐกิจการเกษตรเขต 1	0.32		0.00	0.32	100.00	0.32	▲ 100.00	0.00
73	นิคมสร้างตนเองเขื่อนภูมิพล จังหวัดเชียงใหม่	0.30		0.00	0.30	100.00	0.30	▲ 100.00	0.00
74	สำนักงานคุมประพฤติจังหวัดเชียงใหม่	0.26		0.00	0.26	100.00	0.26	▲ 100.00	0.00
75	สำนักงานการปฏิรูปที่ดินจังหวัดเชียงใหม่	0.23		0.00	0.23	100.00	0.23	▲ 100.00	0.00
76	สำนักงานป้องกันและบรรเทาสาธารณภัย จังหวัดเชียงใหม่	0.17		0.00	0.17	100.00	0.17	▲ 100.00	0.00
77	ศูนย์ส่งเสริมเทคโนโลยีการเกษตรด้าน อารักขาพืช จังหวัดเชียงใหม่	0.14		0.00	0.14	100.00	0.14	▲ 100.00	0.00
78	ศูนย์อุดมวิทยามาภาคเหนือ	0.14		0.00	0.14	100.00	0.14	▲ 100.00	0.00
79	สำนักงานอุตสาหกรรมพื้นฐานและการเหมืองแร่ เขต 3 เชียงใหม่	0.12		0.00	0.12	100.00	0.12	▲ 100.00	0.00
80	สำนักงานเกษตรและสหกรณ์จังหวัดเชียงใหม่	0.12		0.00	0.12	100.00	0.12	▲ 100.00	0.00
81	ศูนย์ถ่ายทอดเทคโนโลยีการสหกรณ์ที่ 9 จังหวัดเชียงใหม่	0.07		0.00	0.07	100.00	0.07	▲ 100.00	0.00
82	สำนักงานประชาสัมพันธ์จังหวัดเชียงใหม่	0.07		0.00	0.07	100.00	0.07	▲ 100.00	0.00
83	ศูนย์วิจัยพืชไร่เชียงใหม่	0.07		0.00	0.07	100.00	0.07	▲ 100.00	0.00
84	สำนักงานเจ้าท่าภูมิภาคที่ 1 (เชียงใหม่)	0.06		0.00	0.06	100.00	0.06	▲ 100.00	0.00
85	สำนักงานคลังจังหวัดเชียงใหม่	0.03		0.03	0.00	-	0.03	▲ 100.00	0.00
86	สำนักงานพาณิชย์จังหวัดเชียงใหม่	0.03		0.00	0.03	100.00	0.03	▲ 100.00	0.00
87	ศูนย์วิจัยและพัฒนาการเกษตรเชียงใหม่	0.02		0.00	0.02	100.00	0.02	▲ 100.00	0.00
88	มหาวิทยาลัยราชภัฏเชียงใหม่	135.66		117.35	18.31	13.50	135.66	▼ 100.00	0.00001
89	สำนักงานทางหลวงที่ 1	154.41		10.08	144.33	93.47	154.41	▼ 100.00	0.00001
90	สำนักวิจัยและพัฒนาการเกษตรเขต 1	18.71		4.17	14.55	77.74	18.71	▼ 100.00	0.000002
91	สำนักงานป้องกันและปราบปรามการทุจริตใจ ภาครัฐเขตพื้นที่ 5	0.53		0.00	0.53	100.00	0.53	▼ 100.00	0.0000001
92	สำนักงานพัฒนาและบำรุงรักษาทางน้ำที่ 7 (เชียงใหม่)	8.86		0.00	8.85	100.00	8.85	▼ 100.00	0.00001
93	วิทยาลัยเทคนิคเชียงใหม่	4.93		0.00	4.93	100.00	4.93	▼ 100.00	0.00001
94	สำนักงานพลังงานจังหวัดเชียงใหม่	0.39		0.00	0.39	100.00	0.39	▼ 100.00	0.000001
95	ศูนย์ปฏิบัติการพัฒนาที่ดินโครงการหลวง	79.58		0.00	79.58	100.00	79.58	▼ 100.00	0.00004
96	สำนักงานทางหลวงชนบทที่ 10 (เชียงใหม่)	518.33		86.88	431.44	83.24	518.32	▼ 100.00	0.0026
97	ศูนย์การศึกษาพิเศษ เขตการศึกษา 8	3.45		0.00	3.45	100.00	3.45	▼ 100.00	0.00002
98	สำนักงานปศุสัตว์จังหวัดเชียงใหม่	3.00		0.00	3.00	100.00	3.00	▼ 100.00	0.00002
99	โรงเรียนราชประชานุเคราะห์ 31	21.16		17.41	3.75	17.72	21.16	▼ 100.00	0.00002

ลำดับ ที่	ชื่อหน่วยงาน	งบจัดสรร ให้อำนาจ จังหวัด	สำรองเงินมี หนี้	PO ทั้งสิ้น	เบิกจ่าย ทั้งสิ้น	ร้อยละ เบิกจ่าย	การใช้จ่าย (PO+เบิกจ่าย)	ร้อยละ การใช้จ่าย	คงเหลือ
100	โรงเรียนราชประชานุเคราะห์ 30	6.14		4.56	1.57	25.65	6.14	▼ 100.00	0.0001
101	วิทยาลัยเกษตรและเทคโนโลยีเชียงใหม่	1.89		0.00	1.89	100.00	1.89	▼ 100.00	0.0001
102	โรงเรียนกาวิละอนุกุล	2.64		0.00	2.64	100.00	2.64	▼ 100.00	0.0001
103	สำนักงานภาคที่ 3 หน่วยบัญชาการทหารพัฒนา	383.22		0.00	383.21	100.00	383.21	▼ 100.00	0.0175
104	สำนักงานก่อสร้างชลประทานขนาดกลางที่ 1	242.50	8.69	22.50	211.29	87.13	242.48	▼ 99.99	0.01
105	ศูนย์พัฒนาการจัดสวัสดิการสังคมผู้สูงอายุ บ้านธรรมปกรณ์ (เชียงใหม่)	1.37		0.00	1.37	99.99	1.37	▼ 99.99	0.0001
106	แขวงทางหลวงชนบทจังหวัดเชียงใหม่	332.23		54.77	277.44	83.51	332.21	▼ 99.99	0.02
107	วิทยาลัยนาฏศิลป์เชียงใหม่	29.25		2.70	26.55	90.76	29.25	▼ 99.98	0.005
108	สถานีพัฒนาที่ดินเชียงใหม่	60.64		0.00	60.63	99.98	60.63	▼ 99.98	0.01
109	แขวงทางหลวงเชียงใหม่ที่ 1	461.26		2.31	458.86	99.48	461.17	▼ 99.98	0.09
110	สำนักงานชลประทานที่ 1	609.86	22.48	18.23	569.00	93.30	609.71	▼ 99.97	0.16
111	สำนักงานบริหารพื้นที่อนุรักษ์ที่ 16	259.23	2.44	43.85	212.84	82.11	259.13	▼ 99.96	0.09
112	กองบิน 41	27.99		8.04	19.94	71.25	27.98	▼ 99.96	0.01
113	สำนักจัดการทรัพยากรป่าไม้ที่ 1	136.04		4.50	131.49	96.66	135.99	▼ 99.96	0.05
114	โครงการชลประทานเชียงใหม่	654.13	17.35	33.89	602.55	92.11	653.79	▼ 99.95	0.34
115	โรงเรียนศรีสังวาลย์เชียงใหม่	1.72		0.00	1.72	99.94	1.72	▼ 99.94	0.001
116	สำนักศิลปากรที่ 8 เชียงใหม่	52.43		5.58	46.81	89.29	52.40	▼ 99.93	0.03
117	โรงเรียนโสตศึกษาอนุสารสุนทร	3.13		0.65	2.47	79.04	3.13	▼ 99.93	0.002
118	สำนักงานศึกษาธิการภาค 15	0.78		0.26	0.52	66.07	0.78	▼ 99.92	0.001
119	แขวงทางหลวงเชียงใหม่ที่ 3	384.87		0.00	384.57	99.92	384.57	▼ 99.92	0.30
120	สำนักส่งเสริมและพัฒนาการเกษตรเขตที่ 6 จังหวัดเชียงใหม่	1.53		0.00	1.53	99.89	1.53	▼ 99.89	0.002
121	ที่ทำการปกครองจังหวัดเชียงใหม่	28.24		9.11	19.09	67.60	28.21	▼ 99.87	0.04
122	โรงเรียนยุพราชวิทยาลัย	8.20		0.00	8.19	99.87	8.19	▼ 99.87	0.01
123	สำนักงานโยธาธิการและผังเมืองจังหวัดเชียงใหม่	11.13		4.24	6.87	61.79	11.11	▼ 99.86	0.02
124	สำนักงานก่อสร้างชลประทานขนาดใหญ่ที่ 1	1,149.72	2.78	36.93	1,107.89	96.36	1,147.60	▼ 99.82	2.12
125	สำนักงานจังหวัดเชียงใหม่	5.68		0.97	4.70	82.78	5.67	▼ 99.81	0.01
126	สำนักงานเขตพื้นที่การศึกษาประถมศึกษาเชียงใหม่ เขต 5	29.31		9.63	19.63	66.96	29.26	▼ 99.81	0.06
127	สำนักงานเขตพื้นที่การศึกษามัธยมศึกษา 34	78.54	3.98	35.63	38.73	49.31	78.34	▼ 99.74	0.20
128	สำนักงานเขตพื้นที่การศึกษาประถมศึกษาเชียงใหม่ เขต 6	33.55		8.27	25.19	75.08	33.46	▼ 99.72	0.09
129	สำนักงานเขตพื้นที่การศึกษาประถมศึกษาเชียงใหม่ เขต 4	26.73		5.64	20.97	78.45	26.61	▼ 99.55	0.12
130	สำนักงานเขตพื้นที่การศึกษาประถมศึกษาเชียงใหม่ เขต 1	54.15		18.31	35.57	65.69	53.88	▼ 99.50	0.27
131	มหาวิทยาลัยเทคโนโลยีราชมงคลล้านนา	194.05	23.30	116.45	53.24	27.44	192.99	▼ 99.45	1.06
132	สำนักงานเขตพื้นที่การศึกษาประถมศึกษาเชียงใหม่ เขต 3	64.46	1.45	36.77	25.64	39.78	63.86	▼ 99.07	0.60
133	ศูนย์วิจัยข้าวเชียงใหม่	2.83		0.00	2.79	98.73	2.79	▼ 98.73	0.04

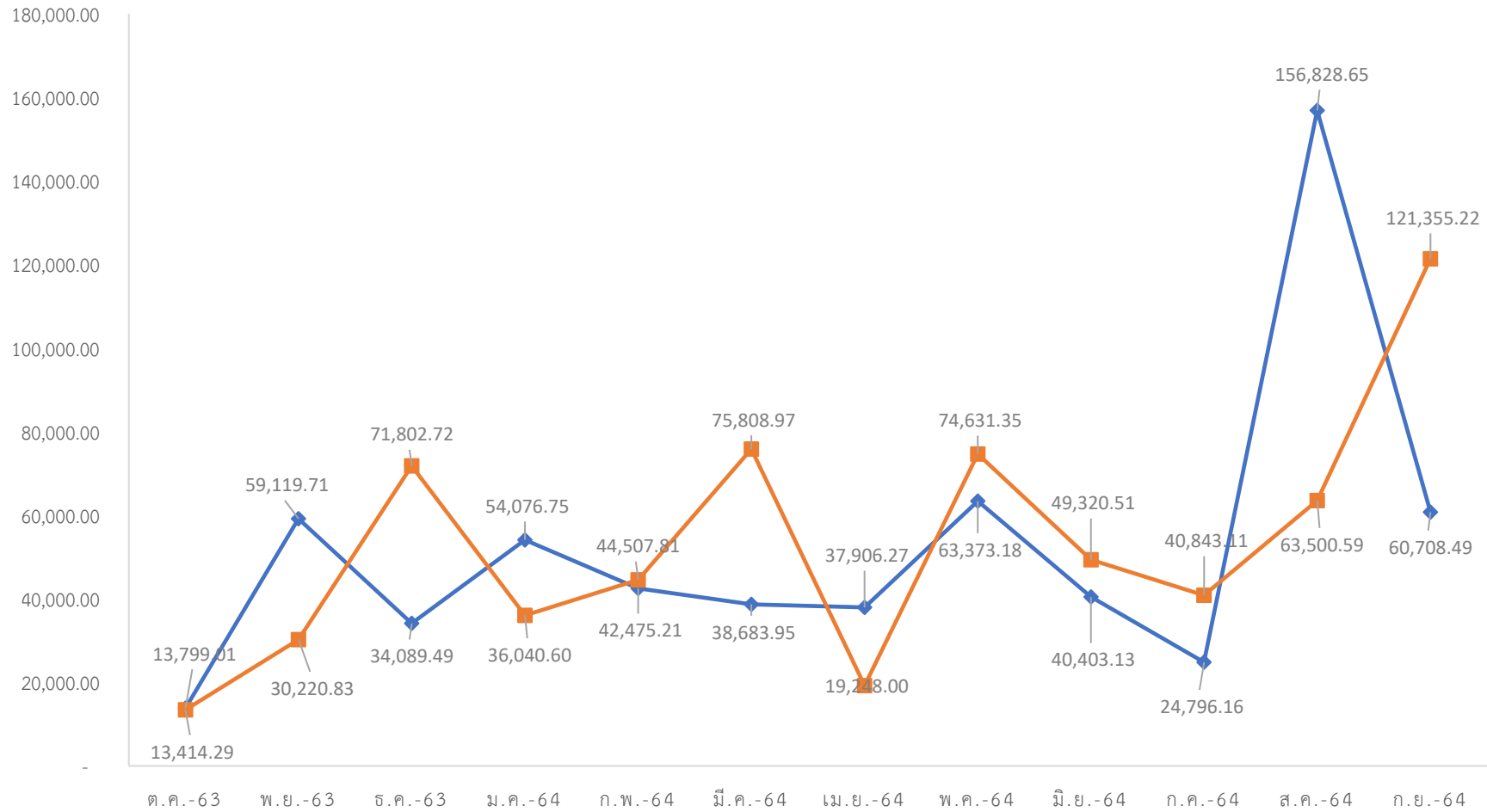
ลำดับ ที่	ชื่อหน่วยงาน	งบจัดสรร ให้อำนาจ จังหวัด	สำรองเงินมี หนี้	PO ทั้งสิ้น	เบิกจ่าย ทั้งสิ้น	ร้อยละ เบิกจ่าย	การใช้จ่าย (PO+เบิกจ่าย)	ร้อยละ การใช้จ่าย	คงเหลือ
134	สำนักงานส่งเสริมการปกครองท้องถิ่นจังหวัด เชียงใหม่	276.84	110.38	0.60	161.86	58.47	272.85	▼ 98.56	4.00
135	สำนักงานพัฒนาที่ดินเขต 6	10.46		3.28	7.02	67.07	10.30	▼ 98.45	0.16
136	สำนักงานสถิติจังหวัดเชียงใหม่	0.04		0.00	0.04	98.15	0.04	▼ 98.15	0.001
137	สำนักงานเขตพื้นที่การศึกษาประถมศึกษา เชียงใหม่ เขต 2	47.54	1.05	18.36	27.02	56.83	46.42	▼ 97.65	1.12
138	ศูนย์ส่งเสริมและพัฒนาอาชีพศึกษาภาคเหนือ	0.02		0.00	0.02	97.50	0.02	▼ 97.50	0.001
139	โรงเรียนศึกษาสงเคราะห์เชียงใหม่	12.17		5.62	4.58	37.65	10.20	▼ 83.79	1.97
140	สำนักงานศึกษาธิการจังหวัดเชียงใหม่	0.71		0.35	0.21	29.76	0.56	▼ 78.65	0.15
141	โรงเรียนเชียงดาววิทยาคม	7.98		4.08	2.19	27.45	6.27	▼ 78.51	1.72
142	สำนักงานพัฒนาชุมชนจังหวัดเชียงใหม่	10.43		0.46	7.37	70.71	7.83	▼ 75.07	2.60
	<b>องค์การมหาชน 2 หน่วยงาน</b>	<b>362.70</b>	<b>0.00</b>	<b>0.00</b>	<b>362.70</b>	<b>100.00</b>	<b>362.70</b>	<b>▲ 100.00</b>	<b>0.00</b>
1	สถาบันวิจัยและพัฒนาพื้นที่สูง เชียงใหม่ (องค์การมหาชน)	29.29		0.00	29.29	100.00	29.29	▲ 100.00	0.00
2	สถาบันวิจัยดาราศาสตร์แห่งชาติ (องค์การ มหาชน)	333.41		0.00	333.41	100.00	333.41	▲ 100.00	0.00
	<b>กรมจังหวัด 2 หน่วยงาน</b>	<b>485.26</b>	<b>20.22</b>	<b>266.53</b>	<b>196.50</b>	<b>40.49</b>	<b>483.24</b>	<b>▼ 99.58</b>	<b>2.02</b>
1	สำนักบริหารยุทธศาสตร์กลุ่มจังหวัดภาคเหนือ ตอนบน 1	201.49	8.75	151.25	39.87	19.79	199.87	▼ 99.19	1.63
2	จังหวัดเชียงใหม่	283.77	11.47	115.27	156.63	55.20	283.37	▼ 99.86	0.39
	<b>องค์กรปกครองส่วนท้องถิ่น 6 หน่วยงาน</b>	<b>130.05</b>	<b>0.00</b>	<b>84.51</b>	<b>44.98</b>	<b>279.87</b>	<b>129.50</b>	<b>▼ 99.57</b>	<b>0.55</b>
1	เทศบาลนครเชียงใหม่	19.59		19.59	0.00	-	19.59	▲ 100.00	0.00
2	เทศบาลเมืองดงเปา	10.76		0.00	10.76	100.00	10.76	▼ 100.00	0.000001
3	เทศบาลเมืองแม่เหียะ	14.63		8.73	5.89	40.24	14.61	▼ 99.87	0.02
4	องค์การบริหารส่วนจังหวัดเชียงใหม่	55.48		45.89	9.47	17.06	55.36	▼ 99.78	0.12
5	เทศบาลเมืองเมืองแกนพัฒนา	16.73		3.22	13.42	80.21	16.64	▼ 99.46	0.09
6	เทศบาลเมืองแม่โจ้	12.86		7.09	5.45	42.36	12.53	▼ 97.47	0.33
	<b>งบกลาง 12 หน่วยงาน</b>	<b>393.75</b>	<b>67.87</b>	<b>195.58</b>	<b>127.71</b>	<b>32.43</b>	<b>391.16</b>	<b>99.34</b>	<b>2.59</b>
1	สำนักบริหารพื้นที่อนุรักษ์ที่ 16	10.22	0.54	2.34	7.34	71.78	10.22	100.00	0.00
2	สำนักจัดการทรัพยากรป่าไม้ ที่ 1	5.64		1.57	4.08	72.23	5.64	100.00	0.00
3	ศูนย์วิทยาศาสตร์การแพทย์เชียงใหม่	1.50		0.00	1.50	100.00	1.50	100.00	0.00
4	สถาบันพัฒนาการเด็กราชชนรินทร์	2.12		2.12	0.00	-	2.12	100.00	0.00
5	โรงพยาบาลสวนปรุง	0.87		0.37	0.50	57.35	0.87	100.00	0.00
6	ศูนย์ทันตสาธารณสุขระหว่างประเทศ	0.45		0.00	0.45	100.00	0.45	100.00	0.00
7	ศูนย์อนามัยที่ 1 เชียงใหม่	2.88		2.39	0.49	16.90	2.88	100.00	0.00
8	สำนักงานชลประทานที่ 1	216.16	51.92	128.55	35.65	16.49	216.13	99.98	0.03
9	โครงการชลประทานเชียงใหม่	99.29	15.40	24.37	59.35	59.78	99.12	99.84	0.16
10	สำนักงานสาธารณสุขจังหวัด	0.47		0.00	0.47	98.75	0.47	98.75	0.01
11	สำนักงานจังหวัด เชียงใหม่	44.16		26.82	16.22	36.74	43.05	97.49	1.11
12	สำนักงานพัฒนาภาค 3 หน่วยบัญชาการ ทหารพัฒนา	9.99		7.04	1.67	16.74	8.71	87.19	1.28

ที่มา : ระบบบริหารการเงินการคลังภาครัฐแบบอิเล็กทรอนิกส์(GFMIS)

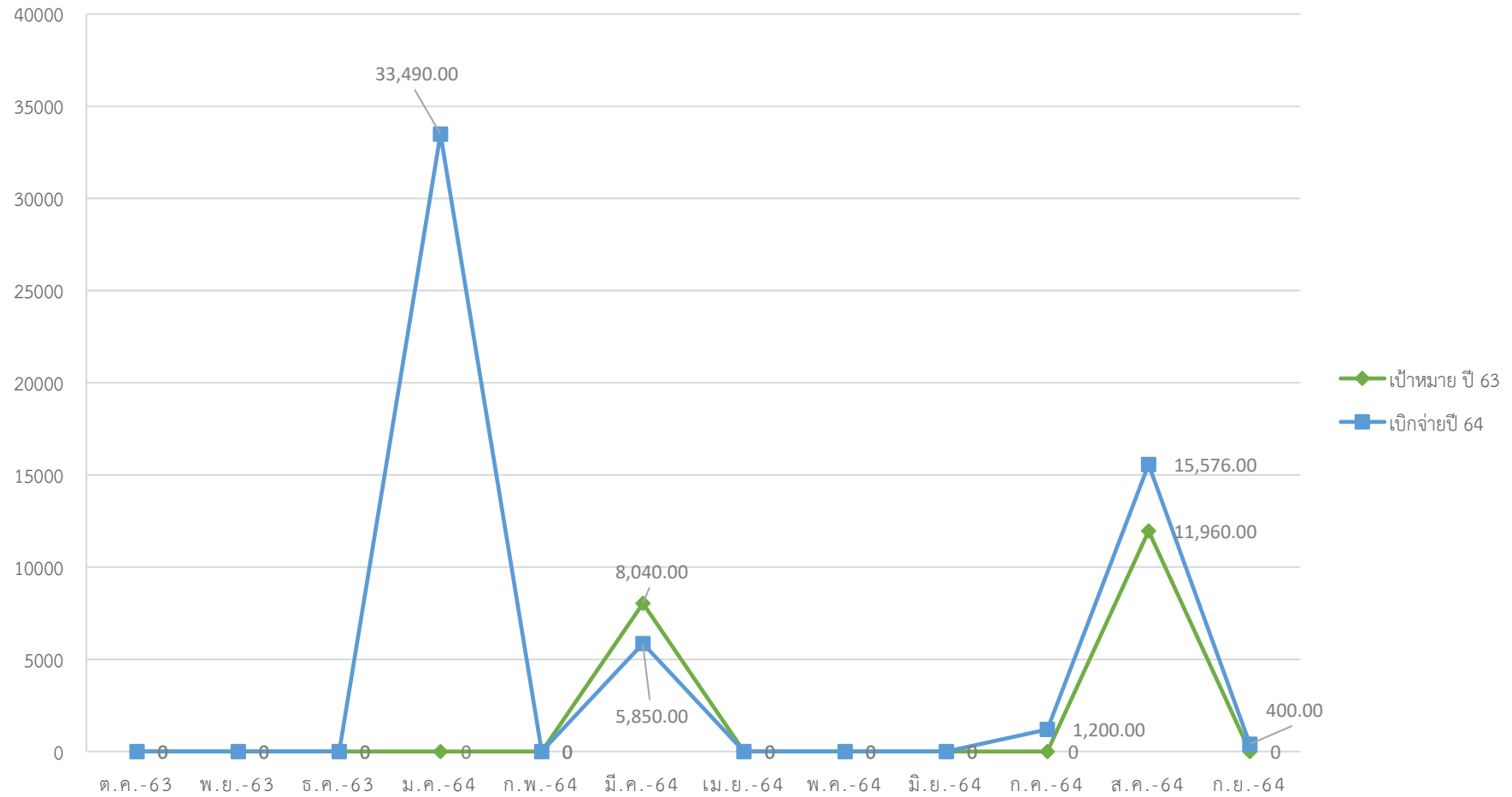


ผลการใช้จ่ายเงินงบประมาณ ของสำนักงานคลังจังหวัดเชียงใหม่  
เปรียบเทียบปีงบประมาณ พ.ศ. 2563 - 2564 งบดำเนินงาน

◆ เป้าหมาย ปี 63    ■ เบิกจ่ายปี 64



ผลการใช้จ่ายเงินงบประมาณ ของสำนักงานคลังจังหวัดเชียงใหม่ เปรียบเทียบปีงบประมาณ พ.ศ.  
2563 - 2564 งบรายจ่ายอื่น



ผลการใช้จ่ายเงินงบประมาณ ของสำนักงานคลังจังหวัดเชียงใหม่  
เปรียบเทียบปีงบประมาณ พ.ศ. 2563 - 2564 ภาพรวม



## การใช้จ่ายงบประมาณประจำปีงบประมาณ พ.ศ. 2564

### ปัญหาอุปสรรคในการดำเนินการ

1. พื้นที่ไม่พร้อมดำเนินการ ทำให้ต้องยกเลิกโครงการเพื่อทำโครงการใหม่ / คิ่งบประมาณ
2. มีการเปลี่ยนแปลงพื้นที่ดำเนินการ ต้องขอทำความเข้าใจความตกลงกับสำนักงบประมาณ

### ปัญหาที่จังหวัดควบคุมไม่ได้

1. การปฏิบัติตามระเบียบวิธีการงบประมาณค่อนข้างล่าช้า อาทิเช่น การโอนเปลี่ยนแปลงงบประมาณ การเห็นชอบวงเงินราคากลางงบประมาณผูกพันข้ามปีงบประมาณ
2. การพิจารณาจัดสรรโดยไม่มีความพร้อม ไม่สามารถดำเนินการได้ เมื่อได้รับจัดสรร ควรมีการจัดทำข้อตกลง หรือมีผลต่อการจัดสรรงบประมาณ
3. การยกเว้นกรณีเงินอุดหนุนเฉพาะกิจ ตามพระราชบัญญัติกระจายอำนาจขององค์กรปกครองส่วนท้องถิ่น ไม่จัดทำ PO ในระบบ GFMIS

### ข้อเสนอแนะ

ควรปรับปรุงเครื่องมือในการตรวจสอบความพร้อมตั้งแต่จัดสรรงบประมาณ เชื่อมโยงระบบ e-Budgeting , GFMIS , e-GP และการโอนคิ่งบประมาณ ให้รองรับมาตรการได้อย่างมีประสิทธิภาพ