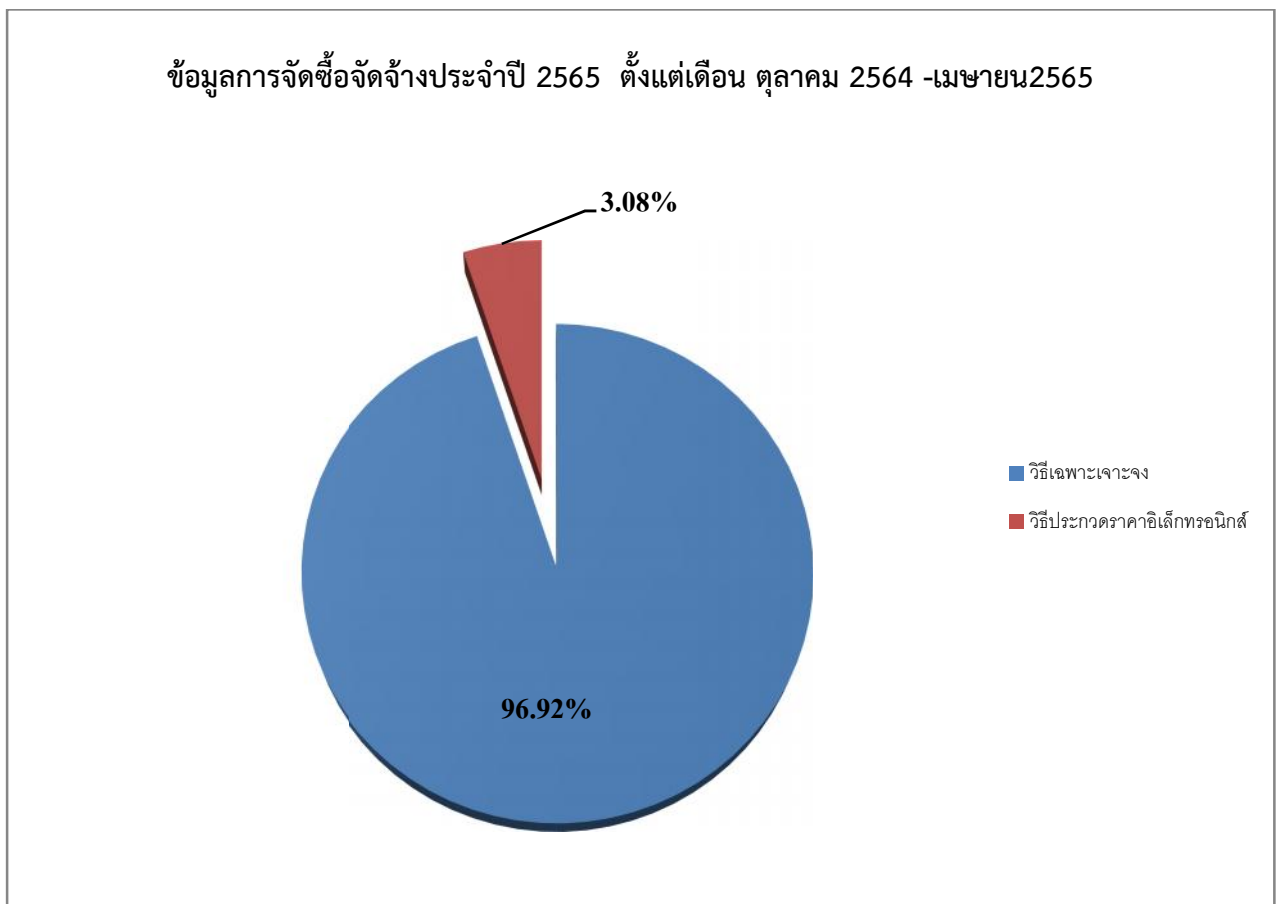


ตารางที่ ๑ แสดงร้อยละของจำนวนครั้ง จำแนกตามวิธีการจัดซื้อ จัดจ้าง ประจำปีงบประมาณ พ.ศ.๒๕๖๕ (ตั้งแต่ เดือนตุลาคม ๒๕๖๔ ถึง เดือนเมษายน ๒๕๖๕)

จำนวนครั้ง	งบประมาณ (บาท)		
	ประกวดราคาอิเล็กทรอนิกส์	วิธีคัดเลือก	วิธีเฉพาะเจาะจง
๖๕	๒ (๓.๐๘.%)	- (๐.%)	๖๓ (๙๖.๙๒.%)

ในปีงบประมาณ พ.ศ.๒๕๖๕ ตั้งแต่ เดือนตุลาคม ๒๕๖๔ ถึง เดือนเมษายน ๒๕๖๕ สำนักงานจังหวัดเชียงใหม่ ได้ดำเนินการจัดซื้อจัดจ้างมีจำนวนทั้งสิ้น ๖๕ ครั้ง พบว่าวิธีการจัดซื้อจัดจ้างสูงสุดคือวิธีเฉพาะเจาะจง จำนวน ๖๓ ครั้ง คิดเป็นร้อยละ ๙๖.๙๒% รองลงมาคือวิธีประกวดราคาอิเล็กทรอนิกส์จำนวน ๒ ครั้ง คิดเป็นร้อยละ ๓.๐๘%

ตารางที่ ๑ แสดงร้อยละของจำนวนครั้ง จำแนกตามวิธีการจัดซื้อ จัดจ้างประจำปีงบประมาณ พ.ศ.๒๕๖๕

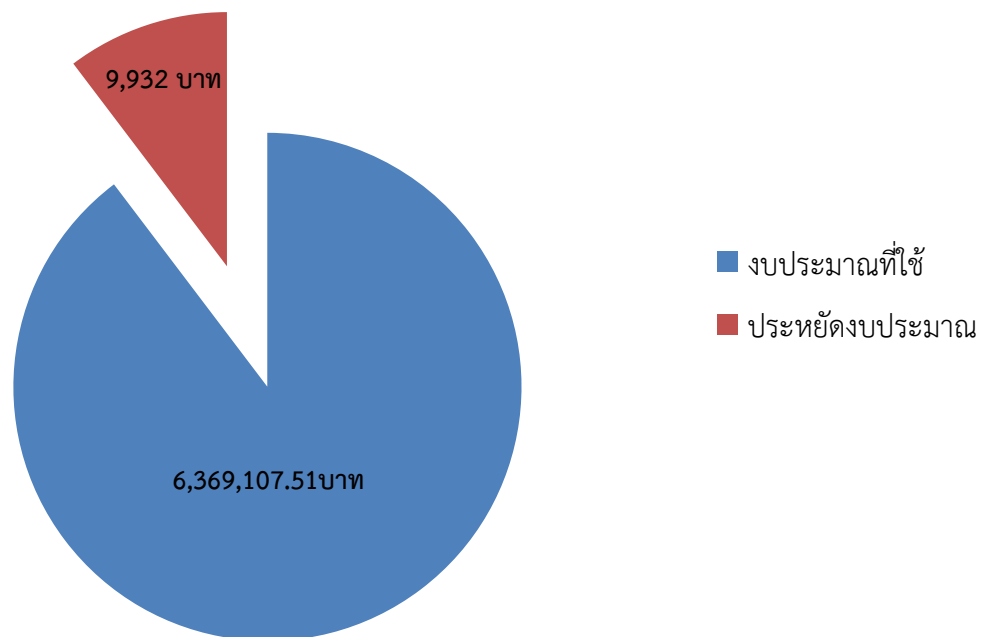


ตารางที่ ๒ แสดงร้อยละการประหยัดงบประมาณ ประจำปีงบประมาณ ๒๕๖๕ (ตั้งแต่เดือน ตุลาคม พ.ศ. ๒๕๖๔ ถึง เดือนเมษายน พ.ศ. ๒๕๖๕)

งบประมาณ (บาท)		
งบประมาณที่ได้รับการจัดสรร	งบประมาณที่ใช้ไป	ประหยัดงบประมาณ
๖,๓๖๕,๑๓๙.๕๑	๖,๓๖๙,๑๐๗.๕๑ (๙๙.๙๔ %)	๙,๙๓๒ (๐.๑๖ %)

การจัดซื้อจัดจ้างในปีงบประมาณ พ.ศ.๒๕๖๕ ตั้งแต่ เดือนตุลาคม ๒๕๖๔ ถึงเดือนเมษายน ๒๕๖๕ สำนักงานจังหวัดเชียงใหม่ สามารถดำเนินการได้ ๖๕ โครงการ เป็นเงิน ๖,๓๖๙,๑๐๗.๕๑ บาท คิดเป็นร้อยละ ๙๙.๙๔% ของงบประมาณที่ใช้ไป โดยสามารถประหยัดงบประมาณได้ จำนวน ๙,๙๓๒ บาท คิดเป็นร้อยละ ๐.๑๖% ของงบประมาณที่ได้รับการจัดสรร

ตารางที่ ๒ แสดงร้อยละการประหยัดงบประมาณประจำปีงบประมาณ ๒๕๖๕ (ตั้งแต่ เดือนตุลาคม ๒๕๖๔ ถึง เดือนเมษายน ๒๕๖๕)



สรุปผลการจัดซื้อจัดจ้าง การจัดหาพัสดุ ประจำปีงบประมาณ พ.ศ.๒๕๖๕ สำนักงานจังหวัดเชียงใหม่ (กลุ่มงานอำนวยการ) ตั้งแต่ เดือนตุลาคม ๒๕๖๔ ถึง เดือนเมษายน ๒๕๖๕

ในปีงบประมาณ พ.ศ. ๒๕๖๕ สำนักงานจังหวัดเชียงใหม่ ได้มีการดำเนินการจัดซื้อจัดจ้างโดยได้รับอนุมัติวงเงินที่ใช้ในการจัดหา รวมทั้งหมด ๖,๓๖๕,๑๓๙.๕๑ บาท ทั้งนี้สามารถดำเนินการจัดหาได้ ในวงเงิน ๖,๓๖๙,๑๐๗.๕๑ บาท สามารถประหยัดงบประมาณได้จำนวน ๙,๙๓๒ บาท คิดเป็นร้อยละ ๐.๑๖%

ตารางแสดงข้อมูลการจัดซื้อจัดจ้าง การจัดหาพัสดุของสำนักงานจังหวัดเชียงใหม่ ประจำปีงบประมาณ พ.ศ.๒๕๖๕ (ตั้งแต่ เดือนตุลาคม ๒๕๖๔ - เดือนเมษายน ๒๕๖๕)จำแนกตามวิธีจัดซื้อจัดจ้าง

วิธีการจัดหา	วงเงินในการจัดหา	ราคาที่ใช้จัดหา	ผลต่าง	% ประหยัด
วิธีประกวดราคาอิเล็กทรอนิกส์ (e-bidding)	๒,๓๕๓,๕๕๗.๐๐	๒,๓๕๐,๕๗๕.๐๐	๒,๙๘๒.๐๐	๐.๑๓%
วิธีเฉพาะเจาะจง	๔,๐๑๑,๕๘๒.๕๑	๔,๐๑๘,๕๓๒.๕๑	๖,๙๕๐.๐๐	๐.๑๗%
รวมทั้งสิ้น	๖,๓๖๕,๑๓๙.๕๑	๖,๓๖๙,๑๐๗.๕๑	๙,๙๓๒	๐.๑๖%

รายงานผลการจัดซื้อจัดจ้างสำนักงานจังหวัดเชียงใหม่ ประจำปีงบประมาณ พ.ศ. ๒๕๖๕

หน่วยงาน สำนักงานจังหวัดเชียงใหม่

(ตั้งแต่ เดือนกันยายน ๒๕๖๔ - เดือนเมษายน ๒๕๖๕)

ลำดับ ที่	วิธีการจัดซื้อจัดจ้าง	จำนวน โครงการ	ร้อยละของ วิธีการจัดซื้อ จัดจ้าง	ผลการดำเนินงานจัดซื้อ/จัดจ้าง		รวมงบประมาณที่ได้รับ อนุมัติ (บาท)	รวมงบประมาณที่จัดซื้อ/ จัดจ้าง (บาท)	เงินเหลือจ่าย (บาท)	ประหยัด งบประมาณคิด เป็นร้อยละ
				เป็นไปตามแผน ฯ (โครงการ)	ล่าช้ากว่าแผน (โครงการ)				
๑	วิธีประกาศเชิญชวนทั่วไป	๒	๓.๐๘%	P		๒,๓๕๓,๕๕๗.๐๐	๒,๓๕๐,๕๗๕.๐๐	๒,๙๘๒	๐.๑๓%
๒	วิธีคัดเลือก	-	-	-		-	-	-	-
๓	วิธีเฉพาะเจาะจง	๖๓	๙๖.๙๒%	P		๔,๐๑๑,๕๘๒.๕๑	๔,๐๑๘,๕๓๒.๕๑	- ๖,๙๕๐.๐๐	๐.๑๗%
	รวม	๖๕	๑๐๐%			๖,๓๖๕,๑๓๙.๕๑	๖,๓๖๙,๑๐๗.๕๑	- ๓,๙๖๘	๐.๑๖%

เงินกันเบิกจ่ายเลื่อนปี

รายการ	งบประมาณ	ระยะเวลาในการกันเงินเลื่อนปี
๑. รายการที่ ๑		
๒. รายการที่ ๒		

หมายเหตุ ๑. ปัญหาอุปสรรคของการจัดซื้อจัดจ้างในปีงบประมาณ พ.ศ.๒๕๖๕ ดังนี้ (ให้ระบุตามระเบียบ พ.ร.บ. ใด)

๑.๑ไม่มี.....

๑.๒.....

๒.ข้อเสนอแนะหรือแนวทางการพัฒนาปรับปรุงการจัดซื้อจัดจ้าง มีดังนี้

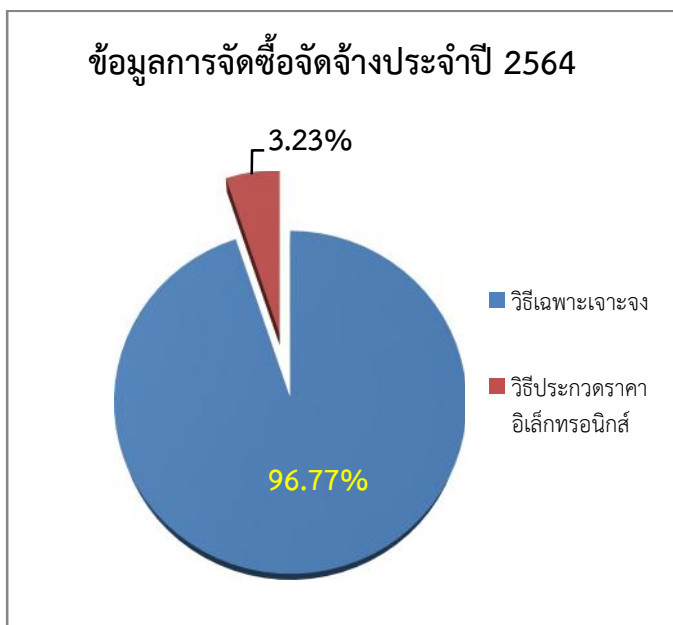
๒.๑ไม่มี.....

ตารางที่ ๑ แสดงร้อยละของจำนวนครั้ง จำแนกตามวิธีการจัดซื้อ จัดจ้าง
ประจำปีงบประมาณ พ.ศ.๒๕๖๔ และประจำปีงบประมาณ ๒๕๖๕ (ตั้งแต่เดือนตุลาคม ๒๕๖๔ - เมษายน ๒๕๖๕)

จำนวนครั้ง	ตารางแสดงเปอร์เซ็นต์การจัดซื้อจัดจ้าง			ปีงบประมาณ (พ.ศ.)
	สอบราคา/ประกาศ เชิญชวนทั่วไป	วิธีคัดเลือก	วิธีตกลงราคา/ เฉพาะเจาะจง	
๑๒๘	๔ (๓.๒๓.%)	- (๐.%)	๑๒๐ (๙๖.๗๗.%)	๒๕๖๔
๖๕	๒ (๓.๐๘.%)	- (๐.%)	๖๓ (๙๖.๙๕.%)	๒๕๖๕

ในปีงบประมาณ พ.ศ.๒๕๖๔ สำนักงานจังหวัดเชียงใหม่ ได้ดำเนินการจัดซื้อจัดจ้างมีจำนวนทั้งสิ้น ๑๒๘ ครั้ง พบว่าวิธีการจัดซื้อจัดจ้างสูงสุดคือ วิธีเฉพาะเจาะจง จำนวน ๑๒๐ ครั้ง คิดเป็นร้อยละ ๙๖.๗๗.๗% รองลงมาคือวิธีประกวดราคาอิเล็กทรอนิกส์ จำนวน ๔ ครั้ง คิดเป็นร้อยละ ๓.๒๓.๐% และในปีงบประมาณ พ.ศ.๒๕๖๕ ตั้งแต่เดือน ตุลาคม ๒๕๖๔ ถึงเดือน เมษายน ๒๕๖๕ สำนักงานจังหวัดเชียงใหม่ ได้ดำเนินการจัดซื้อจัดจ้างมีจำนวนทั้งสิ้น ๖๕ ครั้ง พบว่าวิธีการจัดซื้อจัดจ้างสูงสุดคือ วิธีเฉพาะเจาะจง จำนวน ๖๓ ครั้ง คิดเป็นร้อยละ ๙๖.๙๕.๐% รองลงมาคือวิธีประกาศเชิญชวนทั่วไป จำนวน ๒ ครั้ง คิดเป็นร้อยละ ๓.๐๘.๐%

แผนภูมิแสดงร้อยละของจำนวนครั้ง จำแนกตามวิธีการจัดซื้อ จัดจ้างประจำปีงบประมาณ พ.ศ.๒๕๖๔ และปีงบประมาณ พ.ศ.๒๕๖๕ (ตั้งแต่เดือนตุลาคม ๒๕๖๔ - เมษายน ๒๕๖๕)



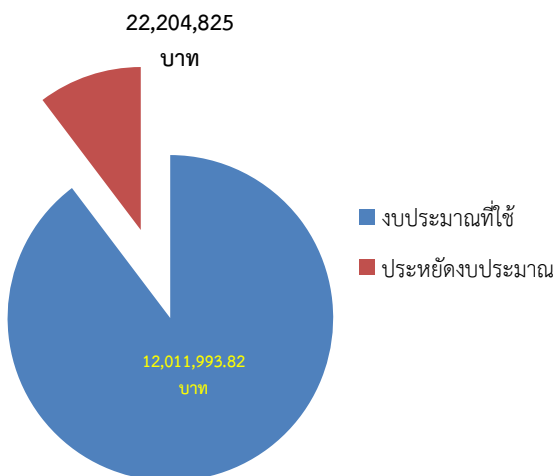
ตารางที่ ๒ แสดงร้อยละการประหยัดงบประมาณ ประจำปีงบประมาณ ๒๕๖๔ และ
ปีงบประมาณ พ.ศ.๒๕๖๕ (แต่เดือนตุลาคม ๒๕๖๔ - เมษายน ๒๕๖๕)

ตารางแสดง งบประมาณ พ.ศ. ๒๕๖๔ และ พ.ศ. ๒๕๖๕ (บาท)			ปีงบประมาณ (พ.ศ.)
งบประมาณที่ได้รับการ จัดสรร (บาท)	งบประมาณที่ใช้ไป (บาท)	ประหยัดงบประมาณ (บาท)	
๑๔,๒๑๖,๘๑๘.๘๒	๑๒,๐๑๑,๙๙๓.๘๒ (๘๔.๔๙ %)	๒,๒๐๔,๘๒๕ (๑๕.๕๑ %)	๒๕๖๔
๖,๓๖๕,๑๓๙.๕๑	๖,๓๖๙,๑๐๗.๕๑ (๙๙.๙๔%)	๙,๙๓๒ (๐.๑๖ %)	๒๕๖๕

การจัดซื้อจัดจ้างในปีงบประมาณ พ.ศ. ๒๕๖๔ สำนักงานจังหวัดเชียงใหม่ สามารถดำเนินการได้ ๑๒๘ โครงการ เป็นเงิน ๑๔,๒๑๖,๘๑๘.๘๒ บาท งบประมาณที่ใช้ไป ๑๒,๐๑๑,๙๙๓.๘๒ บาท คิดเป็นร้อยละ ๘๔.๔๙% ของงบประมาณที่ใช้ไปโดยสามารถประหยัดงบประมาณได้ จำนวน ๒,๒๐๔,๘๒๕ บาท คิดเป็นร้อยละ ๑๕.๕๑% ของงบประมาณที่ได้รับการจัดสรร และการจัดซื้อจัดจ้างในปีงบประมาณ พ.ศ. ๒๕๖๕ ตั้งแต่เดือนตุลาคม ๒๕๖๔ ถึงเดือนเมษายน ๒๕๖๕ สำนักงานจังหวัดเชียงใหม่ สามารถดำเนินการได้ ๖๕ โครงการ เป็นเงิน ๖,๓๖๕,๑๓๙.๕๑ บาท งบประมาณที่ใช้ไป ๖,๓๖๙,๑๐๗.๕๑ บาท คิดเป็นร้อยละ ๙๙.๙๔% ของงบประมาณที่ใช้ไปโดยสามารถประหยัดงบประมาณได้ จำนวน ๙,๙๓๒ บาท คิดเป็นร้อยละ ๐.๑๖% ของงบประมาณที่ได้รับการจัดสรร

แผนภูมิแสดงร้อยละการประหยัดงบประมาณประจำปีงบประมาณ ๒๕๖๔
เทียบกับปีงบประมาณ ๒๕๖๕ (ตั้งแต่เดือนตุลาคม ๒๕๖๔ - เมษายน ๒๕๖๕)

แผนภูมิแสดงงบประมาณ พ.ศ. ๒๕๖๔



แผนภูมิแสดงงบประมาณ พ.ศ. ๒๕๖๕
(ตั้งแต่เดือนตุลาคม ๒๕๖๔ - เมษายน ๒๕๖๕)

