



รายงานวิเคราะห์งบประมาณรายจ่าย ประจำปีงบประมาณ พ.ศ. 2563

จังหวัดและกลุ่มจังหวัด

(แผนงานยุทธศาสตร์ส่งเสริมการพัฒนาจังหวัดและกลุ่มจังหวัดแบบบูรณาการ)

สำนักงานงบประมาณของรัฐสภา
สำนักงานเลขาธิการสภาผู้แทนราษฎร



สารบัญ

	หน้า
ส่วนที่ 1 ภาพรวมจังหวัดและกลุ่มจังหวัด	1
ส่วนที่ 2 สรุปภาพรวมการจัดสรรงบประมาณของและกลุ่มจังหวัด ปีงบประมาณ พ.ศ. 2563	4
2.1 ตารางเปรียบเทียบงบประมาณรายจ่ายปีงบประมาณ พ.ศ. 2562 - 2563	4
2.2 ตารางเปรียบเทียบงบประมาณรายจ่ายประจำปี พ.ศ. 2562 - 2563	4
2.3 ตารางจำแนกตามภาค/กลุ่มจังหวัด/จังหวัด ปีงบประมาณ พ.ศ. 2563	8
2.4 สรุปผลสัมฤทธิ์และประโยชน์ที่ได้รับจากการใช้งบประมาณของแผนฯ ปีงบประมาณ พ.ศ. 2561	10
ส่วนที่ 3 ผลการเบิกจ่ายงบประมาณประจำปีงบประมาณ พ.ศ. 2562 ณ วันที่ 30 กันยายน 2562	13
ส่วนที่ 4 การวิเคราะห์รายจังหวัดและกลุ่มจังหวัด	14
1. จังหวัดและกลุ่มภาคกลางตอนบน	14
2.จังหวัดและกลุ่มภาคกลางปริมณฑล	18
3.จังหวัดและกลุ่มภาคกลางตอนล่าง 1	22
4.จังหวัดและกลุ่มภาคกลางตอนล่าง 2	27
5.จังหวัดและกลุ่มภาคใต้ฝั่งอ่าวไทย	31
6.จังหวัดและกลุ่มภาคใต้ฝั่งอันดามัน	36
7.จังหวัดและกลุ่มภาคใต้ชายแดน	41
8.จังหวัดและกลุ่มภาคตะวันออก 1	44
9.จังหวัดและกลุ่มภาคตะวันออก 2	48
10.จังหวัดและกลุ่มภาคตะวันออกเฉียงเหนือตอนบน 1	51
11.จังหวัดและกลุ่มภาคตะวันออกเฉียงเหนือตอนบน 2	58
12.จังหวัดและกลุ่มภาคตะวันออกเฉียงเหนือตอนกลาง	62
13.จังหวัดและกลุ่มภาคตะวันออกเฉียงเหนือ ตอนล่าง 1	67
14.จังหวัดและกลุ่มภาคตะวันออกเฉียงเหนือตอนล่าง 2	72
15.จังหวัดและกลุ่มภาคเหนือตอนบน 1	76
16.จังหวัดและกลุ่มภาคเหนือตอนบน 2	82
17.จังหวัดและกลุ่มภาคเหนือตอนล่าง 1	87
18.จังหวัดและกลุ่มภาคเหนือตอนล่าง 2	92
ส่วนที่ 5 ประเด็นข้อสังเกตของกรมการฯ ในภาพรวมของปีงบประมาณ พ.ศ. 2562	96
ส่วนที่ 6 ความคิดเห็น/ข้อเสนอแนะของ PBO	97



จังหวัดและกลุ่มจังหวัด

(แผนงานยุทธศาสตร์ส่งเสริมการพัฒนาจังหวัดและกลุ่มจังหวัดแบบบูรณาการ)

ส่วนที่ 1 ภาพรวมจังหวัดและกลุ่มจังหวัด

ในปีงบประมาณ พ.ศ. 2563 จังหวัดและกลุ่มจังหวัด เป็นหน่วยรับงบประมาณ ภายใต้ แผนงานยุทธศาสตร์ส่งเสริมการพัฒนาจังหวัดและกลุ่มจังหวัดแบบบูรณาการ (เดิมปี 2562 : แผนงานบูรณาการส่งเสริมการพัฒนาจังหวัดและกลุ่มจังหวัดแบบบูรณาการ) มีกรอบการจัดสรรงบประมาณเป็นไปตามแนวทาง ดังนี้ 1) นโยบาย หลักเกณฑ์ และวิธีการจัดทำแผนพัฒนาจังหวัดและกลุ่มจังหวัด ฉบับที่ 2) หลักเกณฑ์การจัดทำแผนปฏิบัติการประจำปีของจังหวัดและกลุ่มจังหวัดประจำปีงบประมาณ พ.ศ.2563 3) แนวทางการกำหนดกรอบการจัดสรรงบประมาณจังหวัดและกลุ่มจังหวัด ประจำปีงบประมาณ พ.ศ. 2563 4) หลักเกณฑ์การเปลี่ยนแปลงโครงการตามแผนปฏิบัติการประจำปีงบประมาณ พ.ศ. 2561 -2562 ของจังหวัดและกลุ่มจังหวัด และมีความเชื่อมโยงกับยุทธศาสตร์ชาติระยะ 20 ปี แผนแม่บท แผนปฏิรูปประเทศ และแผนพัฒนาฯ ฉบับที่ 12

สำหรับยุทธศาสตร์การจัดสรรงบประมาณ ในปีงบประมาณ พ.ศ. 2563 ตามกรอบการจัดสรรงบประมาณจังหวัดและกลุ่มจังหวัด ได้นำแนวทางการพัฒนาตามยุทธศาสตร์ด้านการสร้างโอกาสและความเสมอภาคทางสังคมเชื่อมโยงกับแผนพัฒนาภาค เพื่อให้สอดคล้องกับประเด็นการพัฒนาและมีความเชื่อมโยงห่วงโซ่คุณค่า (Value Chain) ครอบคลุมกิจกรรมตั้งแต่ต้นทาง กลางทาง และปลายทาง ตามลักษณะโครงการที่ดำเนินการในแต่ละพื้นที่ และให้ความสำคัญกับการใช้จ่ายงบประมาณอย่างคุ้มค่าเพื่อประโยชน์ต่อประชาชนทั้งประเทศ

ความเชื่อมโยงเชิงยุทธศาสตร์การจัดสรรงบประมาณและแผนงาน ปีงบประมาณ พ.ศ. 2563

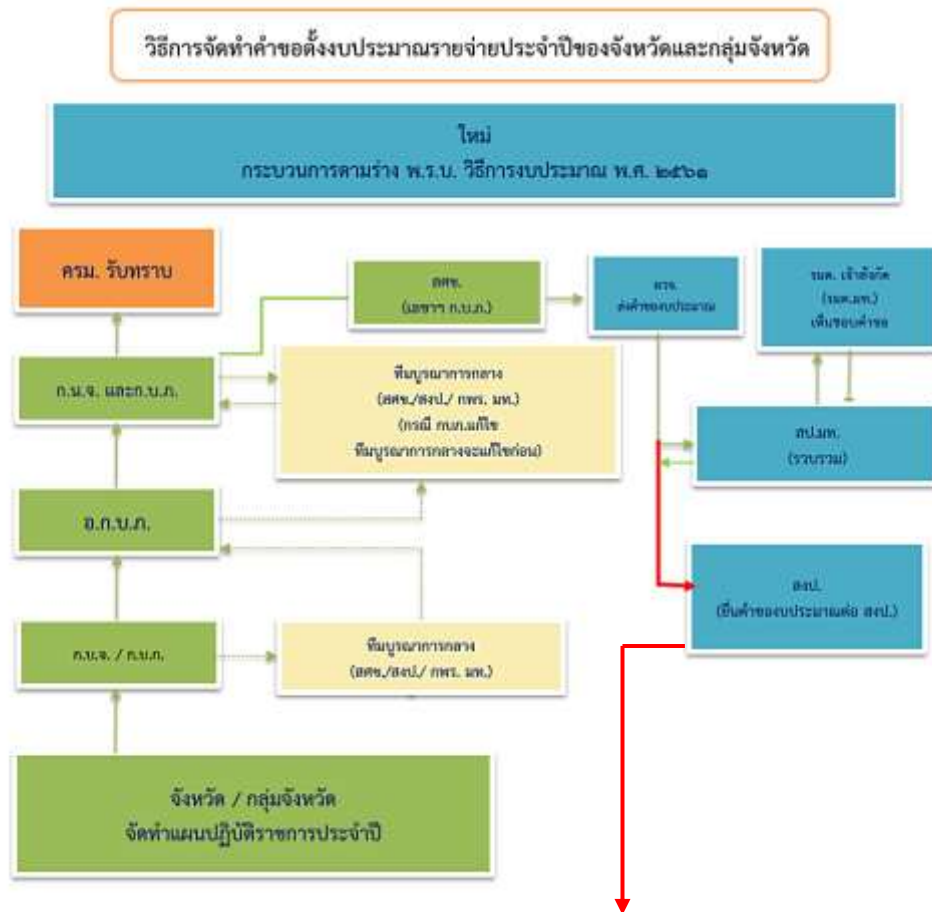
ยุทธศาสตร์ชาติ	ยุทธศาสตร์ชาติด้านการสร้างโอกาสความเสมอภาคและเท่าเทียมกันทางสังคม
แผนแม่บทภายใต้ยุทธศาสตร์ชาติ	พลังทางสังคม
แผนพัฒนาเศรษฐกิจและสังคมแห่งชาติ ฉบับที่ 12	ยุทธศาสตร์การพัฒนาภาคเมืองและพื้นที่เศรษฐกิจ
ยุทธศาสตร์การจัดสรรงบประมาณ	ยุทธศาสตร์ด้านการสร้างโอกาสและความเสมอภาคทางสังคม
แผนงาน	แผนงานยุทธศาสตร์ส่งเสริมการพัฒนาจังหวัดและกลุ่มจังหวัดแบบบูรณาการ
งบประมาณ	24,000 ล้านบาท
พื้นที่ดำเนินการ	จังหวัดและกลุ่มจังหวัด (18 กลุ่มจังหวัด 6 ภาค)

ที่มา : สำนักงบประมาณของรัฐสภาประมวลจาก

เอกสารงบประมาณ ฉบับที่ 3 งบประมาณรายจ่าย ประจำปีงบประมาณ พ.ศ. 2563 เล่มที่ 13 (1)



กระบวนการและกรอบการจัดสรรงบประมาณรายจ่ายประจำปีของจังหวัดและกลุ่มจังหวัด



เปรียบเทียบการกำหนดกรอบการจัดสรรงบประมาณจังหวัดและกลุ่มจังหวัด ปีงบประมาณ พ.ศ. 2562-2563

กรอบงบประมาณในภาพรวม จำนวน **28,000** ล้านบาท เท่ากับปี 2562

และ สัดส่วนการจัดสรร ระหว่าง จังหวัด : กลุ่มจังหวัด ยังคงเป็น **70 : 30**

จังหวัด	ปี 2562		ปี 2563	
	จำนวน	สัดส่วน	จำนวน	สัดส่วน
1) จำนวนประชากรของแต่ละจังหวัด	18,905 ลบ.	25%	19,600 ลบ.	25%
2) เฉลี่ยเท่ากันทุกจังหวัด		25%	20%	
3) สัดส่วนคนจนในแต่ละจังหวัด		10%	10%	
4) ผกผันกับรายได้ต่อครัวเรือน		25%	25%	
5) ผลิตภัณฑ์มวลรวมจังหวัด (GPP)		10%	10%	
6) ประสิทธิภาพการบริหาร งบ.ม.จังหวัด		5%	5%	
7) ประสิทธิภาพการดำเนินงานตามแผนฯ		5%	5%	

องค์ประกอบในการจัดสรรงบประมาณ

กลุ่มจังหวัด 8,311 ลบ.

- 1) เฉลี่ยเท่ากันทุกจังหวัด แล้วรวมเป็นวงเงินของกลุ่มจังหวัด **50%**
- 2) ผลิตภัณฑ์มวลรวมกลุ่มจังหวัด **25%**
- 3) ผกผันกับผลิตภัณฑ์ต่อหัว **25%**

ขบบริหารจัดการ

กลุ่มจังหวัดที่มีจำนวนจังหวัด 3 จังหวัด ให้ได้รับงบบริหารจัดการ 4 ล้านบาท

กลุ่มจังหวัดที่มีจำนวนจังหวัด 4-5 จังหวัด ให้ได้รับงบบริหารจัดการ 5 ล้านบาท

กลุ่มจังหวัดที่มีจำนวนจังหวัด 6 จังหวัด ให้ได้รับงบบริหารจัดการ 6 ล้านบาท

89 ลบ.

ที่มา : เอกสารบรรยายโครงการสัมมนาเพื่อพัฒนายุทธศาสตร์กลุ่มจังหวัด ปี 2562 สำนักงบประมาณ สำนักงานรัฐมนตรี



ตามที่คณะกรรมการนโยบายการบริหารงานจังหวัดและกลุ่มจังหวัดแบบบูรณาการ ได้มีประกาศ เรื่อง การจัดตั้งกลุ่มจังหวัดและกำหนดจังหวัดที่เป็นศูนย์ปฏิบัติการของกลุ่มจังหวัด ณ วันที่ 17 พฤศจิกายน 2560 โดยจัดตั้งกลุ่มจังหวัด จำนวน 18 กลุ่มจังหวัด 6 ภาค และกำหนดจังหวัดที่เป็นศูนย์ปฏิบัติการของกลุ่มจังหวัด ซึ่งจะสอดคล้องกับกรอบการจัดสรรงบประมาณ ดังต่อไปนี้

จังหวัดและกลุ่มจังหวัด (18 กลุ่มจังหวัด 6 ภาค)

ภาค	กลุ่มจังหวัด	จังหวัด	ศูนย์ปฏิบัติการ
1.ภาคกลาง	1.ภาคกลางตอนบน	ชัยนาท พระนครศรีอยุธยา ลพบุรี สระบุรี สิงห์บุรี อ่างทอง	พระนครศรีอยุธยา
	2.ภาคกลางปริมณฑล	นนทบุรี ปทุมธานี นครปฐม สมุทรปราการ	นครปฐม
	3.ภาคกลางตอนล่าง 1	กาญจนบุรี ราชบุรี สุพรรณบุรี	ราชบุรี
	4.ภาคกลางตอนล่าง 2	ประจวบคีรีขันธ์ เพชรบุรี สมุทรสงคราม สมุทรสาคร	เพชรบุรี
2.ภาคใต้	5.ภาคใต้ฝั่งอ่าวไทย	ชุมพร นครศรีธรรมราช พัทลุง สุราษฎร์ธานี สงขลา	สุราษฎร์ธานี
	6.ภาคใต้ฝั่งอันดามัน	กระบี่ ตรัง พังงา ภูเก็ต ระนอง สตูล	ภูเก็ต
3.ภาคใต้ ชายแดน	7.ภาคใต้ชายแดน	นราธิวาส ปัตตานี ยะลา	ยะลา
4.ภาคตะวันออก	8.ภาคตะวันออก 1	ฉะเชิงเทรา ชลบุรี ระยอง	ชลบุรี
	9.ภาคตะวันออก 2	จันทบุรี ตราด นครนายก ปราจีนบุรีสระแก้ว	ปราจีนบุรี
5.ภาคตะวันออก เฉียงเหนือ	10. ภาคตะวันออก เฉียงเหนือตอนบน 1	บึงกาฬ เลย หนองคาย หนองบัวลำภู อุดรธานี	อุดรธานี
	11.ภาคตะวันออก เฉียงเหนือตอนบน 2	นครพนม มุกดาหาร สกลนคร	สกลนคร
	12.ภาคตะวันออก เฉียงเหนือตอนกลาง	กาฬสินธุ์ ขอนแก่น มหาสารคาม ร้อยเอ็ด	ขอนแก่น
	13.ภาคตะวันออก เฉียงเหนือ ตอนล่าง 1	ชัยภูมิ นครราชสีมา บุรีรัมย์ สุรินทร์	นครราชสีมา
	14.ภาคตะวันออก เฉียงเหนือตอนล่าง 2	ยโสธร ศรีสะเกษ อำนาจเจริญ อุบลราชธานี	อุบลราชธานี
6.ภาคเหนือ	15.ภาคเหนือตอนบน 1	เชียงใหม่ แม่ฮ่องสอน ลำปาง ลำพูน	เชียงใหม่
	16.ภาคเหนือตอนบน 2	เชียงราย น่าน พะเยา แพร่	เชียงราย
	17.ภาคเหนือตอนล่าง 1	ตาก พิชณุโลก เพชรบูรณ์ สุโขทัย อุตรดิตถ์	พิษณุโลก
	18.ภาคเหนือตอนล่าง 2	กำแพงเพชร นครสวรรค์ พิจิตร อุทัยธานี	นครสวรรค์

ที่มา : ราชกิจจานุเบกษา วันที่ 17 พฤศจิกายน 2560 เล่ม 134 ตอนพิเศษ 281 ง หน้า 14 - 16

**ส่วนที่ 2** สรุปภาพรวมการจัดสรรงบประมาณของจังหวัดและกลุ่มจังหวัด ปีงบประมาณ พ.ศ. 2563**2.1 ตารางเปรียบเทียบงบประมาณรายจ่ายปีงบประมาณ พ.ศ. 2562 - 2563**

หน่วย : ล้านบาท

แผนงานยุทธศาสตร์ส่งเสริม การพัฒนาจังหวัดและกลุ่มจังหวัดแบบบูรณาการ	งบประมาณ		เพิ่ม/ลด		สัดส่วน
	ปี 2562	ปี 2563	จำนวน	ร้อยละ	
กลุ่มจังหวัด	8,200.7	6,331.0	-1,869.7	-22.8	26.38
จังหวัด	19,378.9	17,669.0	-1,709.9	-8.8	73.62
รวมทั้งสิ้น	27,579.6	24,000.0	-3,579.6	-13.0	100.00

ที่มา : สำนักงานงบประมาณของรัฐสภาประมวลจาก

เอกสารงบประมาณ ฉบับที่ 3 งบประมาณรายจ่าย ประจำปีงบประมาณ พ.ศ. 2563 เล่มที่ 13 (1) และ (2)

ในปีงบประมาณ พ.ศ. 2563 จังหวัดและกลุ่มจังหวัด ได้รับจัดสรรงบประมาณ จำนวน 24,000 ล้านบาท คิดเป็นร้อยละ 0.8 ของงบประมาณของประเทศ แบ่งเป็น จัดสรรให้แก่กลุ่มจังหวัด จำนวน 6,331.0 ล้านบาท คิดเป็นสัดส่วน 26.38 จัดสรรให้แก่จังหวัด จำนวน 17,669.0 ล้านบาท คิดเป็นสัดส่วน 73.62

การจัดสรรงบประมาณในปีงบประมาณ พ.ศ.2563 งบประมาณของจังหวัดและกลุ่มจังหวัด **ลดลง** จากปีงบประมาณ พ.ศ. 2562 จำนวน 3,579.6 ล้านบาท หรือลดลงร้อยละ 13.0 แบ่งเป็น การจัดสรรงบประมาณให้แก่กลุ่มจังหวัด จำนวน 6,331.0 ล้านบาท **ลดลง** จากปีงบประมาณ พ.ศ. 2562 จำนวน 1,869.7 ล้านบาท หรือลดลงร้อยละ 22.8 และจัดสรรงบประมาณให้แก่จังหวัด จำนวน 17,669.0 ล้านบาท **ลดลง** จากปีงบประมาณ พ.ศ. 2562 จำนวน 1,709.9 ล้านบาท หรือลดลงร้อยละ 8.8

2.2 ตารางเปรียบเทียบงบประมาณรายจ่ายประจำปี พ.ศ. 2562 - 2563

แผนงานยุทธศาสตร์ ส่งเสริมการพัฒนาจังหวัดและกลุ่มจังหวัดแบบบูรณาการ	งบประมาณ		สัดส่วน	เพิ่ม/ลด	
	ปี 2562	ปี 2563		จำนวน	ร้อยละ
รวมทั้งสิ้น	27,579.6	24,000.0	100.0	-3,579.6	-13.0
1. จังหวัดและกลุ่มจังหวัดภาคกลางตอนบน	551.4	525.7	2.2	-25.8	-4.7
ชัยนาท	220.8	234.4	1.0	13.6	6.2
พระนครศรีอยุธยา	291.4	256.9	1.1	-34.5	-11.8
ลพบุรี	245.0	244.7	1.0	-0.2	-0.1
สระบุรี	235.9	217.2	0.9	-18.7	-7.9
สิงห์บุรี	176.6	182.2	0.8	5.6	3.2
อ่างทอง	195.0	206.1	0.9	11.1	5.7
2. จังหวัดและกลุ่มจังหวัดภาคกลางปริมณฑล	616.9	369.5	1.5	-247.4	-40.1
นนทบุรี	280.1	263.9	1.1	-16.2	-5.8
ปทุมธานี	274.4	208.2	0.9	-66.2	-24.1
นครปฐม	258.6	260.5	1.1	1.9	0.7
สมุทรปราการ	390.2	366.7	1.5	-23.5	-6.0
3. จังหวัดและกลุ่มจังหวัดภาคกลางตอนล่าง 1	293.7	232.1	1.0	-61.5	-21.0
กาญจนบุรี	274.3	253.9	1.1	-20.4	-7.4
ราชบุรี	280.0	243.9	1.0	-36.0	-12.9
สุพรรณบุรี	284.9	259.4	1.1	-25.5	-8.9



แผนงานยุทธศาสตร์ ส่งเสริมการพัฒนาจังหวัดและกลุ่มจังหวัดแบบบูรณาการ	งบประมาณ		สัดส่วน	เพิ่ม/ลด	
	ปี 2562	ปี 2563		จำนวน	ร้อยละ
4. จังหวัดและกลุ่มจังหวัดภาคกลางตอนล่าง 2	363.8	310.1	1.3	-53.7	-14.8
ประจวบคีรีขันธ์	223.8	211.0	0.9	-12.8	-5.7
เพชรบุรี	200.4	196.3	0.8	-4.1	-2.1
สมุทรสาคร	247.7	257.0	1.1	9.3	3.7
สมุทรสงคราม	185.4	150.6	0.6	-34.8	-18.8
5. จังหวัดและกลุ่มจังหวัดภาคใต้ฝั่งอ่าวไทย	509.3	395.2	1.6	-114.1	-22.4
ชุมพร	200.0	201.7	0.8	1.7	0.8
นครศรีธรรมราช	308.4	322.4	1.3	14.0	4.5
พัทลุง	220.6	243.8	1.0	23.2	10.5
สุราษฎร์ธานี	251.6	240.8	1.0	-10.8	-4.3
สงขลา	301.7	270.0	1.1	-31.6	-10.5
6. จังหวัดและกลุ่มจังหวัดภาคใต้ฝั่งอันดามัน	484.9	310.8	1.3	-174.1	-35.9
กระบี่	195.7	182.1	0.8	-13.6	-6.9
ตรัง	233.0	221.7	0.9	-11.3	-4.9
พังงา	173.6	157.4	0.7	-16.2	-9.3
ภูเก็ต	197.3	154.3	0.6	-43.1	-21.8
ระนอง	189.2	⑤ 145.4	0.6	-43.9	-23.2
สตูล	191.7	191.3	0.8	-0.4	-0.2
7. จังหวัดและกลุ่มจังหวัดภาคใต้ชายแดน	364.2	① 196.5	0.8	-167.7	-46.1
นราธิวาส	254.0	③ 133.9	0.6	-120.1	-47.3
ปัตตานี	277.6	④ 136.9	0.6	-140.6	-50.7
ยะลา	262.4	② 133.0	0.6	-129.3	-49.3
8. จังหวัดและกลุ่มจังหวัดภาคตะวันออก 1	603.6	⑥ 539.4	2.2	-64.2	-10.6
ฉะเชิงเทรา	260.1	260.0	1.1	-0.1	0.0
ชลบุรี	426.3	① 432.2	1.8	5.8	1.4
ระยอง	370.7	⑤ 344.9	1.4	-25.8	-7.0
9. จังหวัดและกลุ่มจังหวัดภาคตะวันออก 2	418.1	⑤ 282.8	1.2	-135.3	-32.4
จันทบุรี	194.5	188.0	0.8	-6.5	-3.4
ตราด	188.2	161.9	0.7	-26.3	-14.0
นครนายก	188.2	164.2	0.7	-24.0	-12.8
ปราจีนบุรี	240.7	231.3	1.0	-9.4	-3.9
สระแก้ว	213.4	155.6	0.6	-57.8	-27.1
10. จังหวัดและกลุ่มจังหวัดภาคตะวันออกเฉียงเหนือตอนบน 1	497.7	③ 481.5	2.0	-16.1	-3.2
หนองคาย	213.3	209.4	0.9	-3.9	-1.8
เลย	225.6	220.4	0.9	-5.2	-2.3
อุดรธานี	313.3	301.2	1.3	-12.1	-3.9
หนองบัวลำภู	210.9	203.7	0.8	-7.1	-3.4
บึงกาฬ	198.6	200.6	0.8	2.0	1.0
11. จังหวัดและกลุ่มจังหวัดภาคตะวันออกเฉียงเหนือ ตอนบน 2	386.9	312.5	1.3	-74.3	-19.2
นครพนม	283.7	302.8	1.3	19.1	6.7



แผนงานยุทธศาสตร์ ส่งเสริมการพัฒนาจังหวัดและกลุ่มจังหวัดแบบบูรณาการ	งบประมาณ		สัดส่วน	เพิ่ม/ลด	
	ปี 2562	ปี 2563		จำนวน	ร้อยละ
มุกดาหาร	207.5	185.4	0.8	-22.1	-10.6
สกลนคร	283.9	267.1	1.1	-16.8	-5.9
12. จังหวัดและกลุ่มจังหวัดภาคตะวันออกเฉียงเหนือ ตอนกลาง	458.4	335.6	1.4	-122.8	-26.8
ร้อยเอ็ด	285.4	265.1	1.1	-20.3	-7.1
ขอนแก่น	350.7	317.3	1.3	-33.3	-9.5
มหาสารคาม	270.7	247.5	1.0	-23.2	-8.6
กาฬสินธุ์	311.0	283.8	1.2	-27.2	-8.7
13. จังหวัดและกลุ่มจังหวัดภาคตะวันออกเฉียงเหนือตอนล่าง 1	479.5	⑤ 442.0	1.8	-37.5	-7.8
สุรินทร์	297.2	301.0	1.3	3.8	1.3
นครราชสีมา	414.3	② 406.9	1.7	-7.4	-1.8
บุรีรัมย์	339.5	④ 346.7	1.4	7.1	2.1
ชัยภูมิ	259.6	249.9	1.0	-9.7	-3.7
14. จังหวัดและกลุ่มจังหวัดภาคตะวันออกเฉียงเหนือ ตอนล่าง 2	473.6	367.8	1.5	-105.8	-22.3
อำนาจเจริญ	218.4	218.8	0.9	0.4	0.2
ศรีสะเกษ	310.2	308.3	1.3	-1.9	-0.6
ยโสธร	231.6	248.4	1.0	16.8	7.3
อุบลราชธานี	346.8	274.1	1.1	-72.8	-21.0
15. จังหวัดและกลุ่มจังหวัดภาคเหนือตอนบน 1	388.0	② 205.4	0.9	-182.6	-47.1
เชียงใหม่	373.9	234.0	1.0	-139.9	-37.4
แม่ฮ่องสอน	241.6	225.7	0.9	-15.8	-6.6
ลำปาง	248.6	198.8	0.8	-49.8	-20.0
ลำพูน	200.5	155.7	0.6	-44.7	-22.3
16. จังหวัดและกลุ่มจังหวัดภาคเหนือ ตอนบน 2	424.0	④ 266.3	1.1	-157.7	-37.2
น่าน	243.4	217.6	0.9	-25.8	-10.6
พะเยา	233.0	204.4	0.9	-28.6	-12.3
เชียงราย	341.0	271.0	1.1	-70.0	-20.5
แพร่	209.3	193.4	0.8	-15.9	-7.6
17. จังหวัดและกลุ่มจังหวัดภาคเหนือ ตอนล่าง 1	484.4	④ 442.5	1.8	-41.9	-8.6
ตาก	254.8	262.5	1.1	7.7	3.0
พิษณุโลก	254.8	238.0	1.0	-16.8	-6.6
สุโขทัย	200.4	165.5	0.7	-34.9	-17.4
เพชรบูรณ์	255.5	230.7	1.0	-24.8	-9.7
อุตรดิตถ์	220.9	184.9	0.8	-36.0	-16.3
18. จังหวัดและกลุ่มจังหวัดภาคเหนือ ตอนล่าง 2	402.5	315.4	1.3	-87.1	-21.6
กำแพงเพชร	241.9	241.4	1.0	-0.5	-0.2
พิจิตร	208.8	① 120.9	0.5	-87.9	-42.1
นครสวรรค์	272.5	278.3	1.2	5.8	2.1
อุทัยธานี	202.5	202.0	0.8	-0.5	-0.3

ที่มา : สำนักงบประมาณของรัฐบาลประมวลจาก เอกสารงบประมาณ ฉบับที่ 3 งบประมาณรายจ่าย ฉบับปรับปรุง ประจำปีงบประมาณ พ.ศ.2562 เล่ม 14 (5) เอกสารงบประมาณ ฉบับที่ 3 งบประมาณรายจ่าย ประจำปีงบประมาณ พ.ศ. 2563 เล่มที่ 13 (1)(2)



จากตารางข้างต้น สรุปการจัดสรรงบประมาณให้แก่ 76 จังหวัดและกลุ่มจังหวัด 18 กลุ่ม
ในปีงบประมาณ พ.ศ. 2563 ดังนี้

กลุ่มจังหวัดที่ได้รับการจัดสรรงบประมาณมากที่สุด 5 อันดับ ได้แก่

- 1) กลุ่มจังหวัดภาคตะวันออกเฉียงเหนือ 1 จำนวน 539.4 ล้านบาท
- 2) กลุ่มจังหวัดภาคกลางตอนบน จำนวน 525.7 ล้านบาท
- 3) กลุ่มจังหวัดภาคตะวันออกเฉียงเหนือ ตอนบน 1 จำนวน 481.5 ล้านบาท
- 4) กลุ่มจังหวัดภาคเหนือ ตอนล่าง 1 จำนวน 442.5 ล้านบาท
- 5) กลุ่มจังหวัดภาคตะวันออกเฉียงเหนือ ตอนล่าง 1 จำนวน 442.0 ล้านบาท

กลุ่มจังหวัดที่ได้รับการจัดสรรงบประมาณน้อยที่สุด 5 อันดับ ได้แก่

- 1) กลุ่มจังหวัดภาคใต้ชายแดน จำนวน 196.5 ล้านบาท
- 2) กลุ่มจังหวัดภาคเหนือตอนบน 1 จำนวน 205.4 ล้านบาท
- 3) กลุ่มจังหวัดภาคกลางตอนล่าง 1 จำนวน 232.1 ล้านบาท
- 4) กลุ่มจังหวัดภาคเหนือ ตอนบน 2 จำนวน 266.3 ล้านบาท
- 5) กลุ่มจังหวัดภาคตะวันออกเฉียงเหนือ 2 จำนวน 282.8 ล้านบาท

จังหวัดที่ได้รับการจัดสรรงบประมาณมากที่สุด 5 อันดับ ได้แก่

- 1) ชลบุรี จำนวน 432.2 ล้านบาท
- 2) นครราชสีมา จำนวน 406.9 ล้านบาท
- 3) สมุทรปราการ จำนวน 366.7 ล้านบาท
- 4) ปุริรัมย์ จำนวน 346.7 ล้านบาท
- 5) ระยอง จำนวน 344.9 ล้านบาท

จังหวัดที่ได้รับการจัดสรรงบประมาณน้อยที่สุด 5 อันดับ ได้แก่

- 1) พิจิตร จำนวน 120.9 ล้านบาท
- 2) ยะลา จำนวน 133.0 ล้านบาท
- 3) นครราชสีมา จำนวน 133.9 ล้านบาท
- 4) ปัตตานี จำนวน 136.9 ล้านบาท
- 5) ระนอง จำนวน 145.4 ล้านบาท

ข้อสังเกต PBO

ภาพรวมปีงบประมาณ พ.ศ. 2563 จังหวัดและกลุ่มจังหวัดส่วนใหญ่ได้รับจัดสรรงบประมาณ **ลดลง** จากปีงบประมาณ พ.ศ. 2562 จำนวนทั้งสิ้น 59 จังหวัด โดยคิดเป็นร้อยละ 0.07 ถึงร้อยละ 50.7 ซึ่ง **จังหวัดที่ได้รับการจัดสรรงบประมาณลดลงมากกว่าร้อยละ 40** ได้แก่ จังหวัดปัตตานี(ร้อยละ 50.7) จังหวัดยะลา(ร้อยละ 49.3)จังหวัดนราธิวาส(ร้อยละ 47.3) จังหวัดพิจิตร(ร้อยละ 42.1) ส่วนจังหวัดและกลุ่มจังหวัดภาคใต้ชายแดนที่มีการปรับลดงบประมาณนั้น ยังได้รับการจัดสรรงบประมาณผ่านแผนงานบูรณาการขับเคลื่อนการแก้ไขปัญหาจังหวัดชายแดนภาคใต้ ซึ่งคาดว่าเพียงพอและเหมาะสมต่อการดำเนินงานในพื้นที่ตลอดปีงบประมาณ

สำหรับจังหวัดที่ได้รับสรรงบประมาณ **เพิ่มขึ้นจากปีงบประมาณ พ.ศ. 2562 มีเพียง 17 จังหวัดเท่านั้น** ได้แก่ พัทลุง(ร้อยละ 10.5) ยโสธร(ร้อยละ 7.3) นครพนม(ร้อยละ 6.7) ชัยนาท(ร้อยละ 6.2) อ่างทอง(ร้อยละ 5.7) นครศรีธรรมราช(ร้อยละ 4.5) สมุทรสาคร(ร้อยละ 3.7) สิงห์บุรี(ร้อยละ 3.2) ตาก(ร้อยละ 3) ปุริรัมย์ (ร้อยละ 2.1) นครสวรรค์(ร้อยละ 2.1) ชลบุรี(ร้อยละ 1.4) สุรินทร์(ร้อยละ 1.3) บึงกาฬ(ร้อยละ 1) ชุมพร(ร้อยละ 0.8) นครปฐม(ร้อยละ 0.7) อำนาจเจริญ(ร้อยละ 0.2)



2.3 ตารางจำแนกตามภาค/กลุ่มจังหวัด/จังหวัด ปีงบประมาณ พ.ศ. 2563

หน่วย : ล้านบาท

ภาค	กลุ่มจังหวัด	จังหวัด	ปี พ.ศ. 2563	
			งบประมาณ	สัดส่วน
1. ภาคกลาง	1. ภาคกลางตอนบน ①	พระนครศรีอยุธยา สระบุรี ชัยนาท ลพบุรี สิงห์บุรี อ่างทอง	1,867.1	7.78
	2. ภาคกลางปริมณฑล	นครปฐม นนทบุรี ปทุมธานี สมุทรปราการ	1,468.7	6.12
	3. ภาคกลางตอนล่าง 1 ②	ราชบุรี กาญจนบุรี สุพรรณบุรี	89.4	4.12
	4. ภาคกลางตอนล่าง 2	เพชรบุรี ประจวบคีรีขันธ์ สมุทรสงคราม สมุทรสาคร	1,125.0	4.69
2. ภาคใต้	5. ภาคใต้ฝั่งอ่าวไทย ③	สุราษฎร์ธานี ชุมพร นครศรีธรรมราช พัทลุง สงขลา	1,674.0	6.98
	6. ภาคใต้ฝั่งอันดามัน	ภูเก็ต กระบี่ ตรัง พังงา ระนอง สตูล	1,363.0	5.68
3. ภาคใต้ชายแดน	7. ภาคใต้ชายแดน ①	ยะลา นราธิวาส ปัตตานี	600.3	2.50
4. ภาคตะวันออก	8. ภาคตะวันออก 1	ชลบุรี ฉะเชิงเทรา ระยอง	1,576.4	6.57
	9. ภาคตะวันออก 2	ปราจีนบุรี จันทบุรี ตราด นครนายก สระแก้ว	1,183.8	4.93
5. ภาคตะวันออกเฉียงเหนือ	10. ภาคตะวันออกเฉียงเหนือ ตอนบน 1	อุดรธานี เลย หนองคาย หนองบัวลำภู บึงกาฬ	1,616.9	6.74
	11. ภาคตะวันออกเฉียงเหนือ ตอนบน 2	สกลนคร นครพนม มุกดาหาร	1,067.9	4.45
	12. ภาคตะวันออกเฉียงเหนือ ตอนกลาง	ขอนแก่น กาฬสินธุ์ มหาสารคาม ร้อยเอ็ด	1,449.3	6.04
	13. ภาคตะวันออกเฉียงเหนือ ตอนล่าง 1 ②	นครราชสีมา ชัยภูมิ บุรีรัมย์ สุรินทร์	1,746.5	7.28
6. ภาคเหนือ	14. ภาคตะวันออกเฉียงเหนือ ตอนล่าง 2	อุบลราชธานี ยโสธร ศรีสะเกษ อำนาจเจริญ	1,417.4	5.91
	15. ภาคเหนือตอนบน 1 ③	เชียงใหม่ ลำพูน ลำปาง แม่ฮ่องสอน	1,019.6	4.25
	16. ภาคเหนือตอนบน 2	เชียงราย พะเยา แพร่ น่าน	1,152.7	4.80
	17. ภาคเหนือตอนล่าง 1	พิษณุโลก ตาก เพชรบูรณ์ สุโขทัย อุตรดิตถ์	1,524.1	6.35
	18. ภาคเหนือตอนล่าง 2	นครสวรรค์ อุทัยธานี กำแพงเพชร พิจิตร	1,158.0	4.82
รวมทั้งสิ้น			24,000.0	100.00

ที่มา : สำนักงบประมาณของรัฐบาลประมวลจาก

เอกสารงบประมาณ ฉบับที่ 3 งบประมาณรายจ่าย ประจำปีงบประมาณ พ.ศ. 2563 เล่มที่ 13 (1)และ(2)

จากตารางข้างต้น ในปีงบประมาณ พ.ศ. 2563 เมื่อจำแนกงบประมาณตามภาคและกลุ่มจังหวัด พบว่า กลุ่มจังหวัดที่ได้รับการจัดสรรงบประมาณในสัดส่วนมากที่สุด 3 อันดับแรก ได้แก่

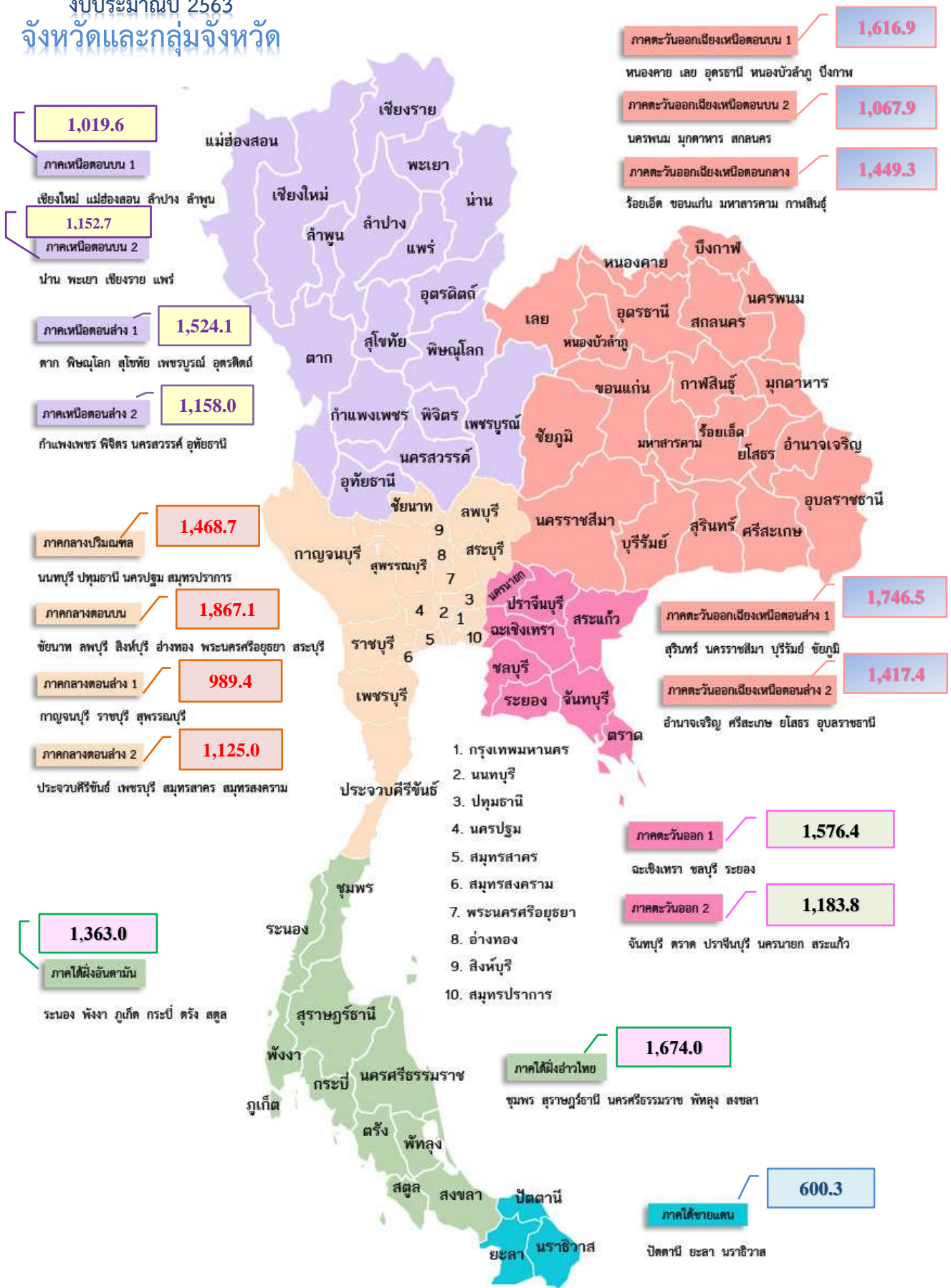
- (1) ภาคกลางตอนบน จำนวน 1,867.1 ล้านบาท (6 จังหวัด) คิดเป็นสัดส่วน 7.78
- (2) ภาคตะวันออกเฉียงเหนือตอนล่าง 1 จำนวน 1,746.5 ล้านบาท (4 จังหวัด) คิดเป็นสัดส่วน 7.28
- (3) ภาคใต้ฝั่งอ่าวไทย จำนวน 1,674.0 ล้านบาท (5 จังหวัด) คิดเป็นสัดส่วน 6.98

กลุ่มจังหวัดที่ได้รับการจัดสรรงบประมาณในสัดส่วนน้อยที่สุด 3 อันดับแรก ได้แก่

- (1) ภาคใต้ชายแดน จำนวน 600.3 ล้านบาท (3 จังหวัด) คิดเป็นสัดส่วน 2.50
- (2) ภาคกลางตอนล่าง 1 จำนวน 989.4 ล้านบาท (3 จังหวัด) คิดเป็นสัดส่วน 2.50
- (3) ภาคเหนือตอนบน 1 จำนวน 1,019.6 ล้านบาท (4 จังหวัด) คิดเป็นสัดส่วน 4.25



งบประมาณปี 2563 จังหวัดและกลุ่มจังหวัด



ที่มาภาพ : สำนักงบประมาณ สำนักนายกรัฐมนตรี



2.4 สรุปผลสัมฤทธิ์และประโยชน์ที่ได้รับจากการใช้งบประมาณของแผนงานบูรณาการส่งเสริมการพัฒนาจังหวัดและกลุ่มจังหวัดแบบบูรณาการ (ชื่อเดิม) ประจำปีงบประมาณ พ.ศ. 2561

1. เป้าหมาย : พื้นที่ภูมิกำหนดอยู่ และมีความสามารถในการแข่งขัน	หน่วยนับ	แผน	ผล	ผู้เก็บข้อมูล
ตัวชี้วัดเป้าหมายที่ 1.1 อัตราการขยายตัวมูลค่าผลิตภัณฑ์มวลรวมจังหวัดเฉลี่ยเพิ่มขึ้น ร้อยละ 2	ร้อยละ	2	-	สภาพัฒน์ฯ
ตัวชี้วัดเป้าหมายที่ 1.2 เมืองศูนย์กลางของจังหวัดที่ได้รับการพัฒนาเป็นเมืองน่าอยู่มากขึ้น อย่างน้อยจังหวัดละ 1 เมือง	เมือง	76	-	ยังไม่กำหนด
แนวทางที่ 1 การพัฒนาด้านเศรษฐกิจ				
ตัวชี้วัด 1.1.1 อัตราการเปลี่ยนแปลงของรายได้เฉลี่ยครัวเรือนในจังหวัดเพิ่มขึ้น	ร้อยละ	15	-	สำนักงานสถิติแห่งชาติ
แนวทางที่ 2 เพิ่มศักยภาพภาคอุตสาหกรรม การค้าและการลงทุน				
ตัวชี้วัด 1.2.1 มูลค่าการค้าและการลงทุนเพิ่มขึ้น ร้อยละ 2	ร้อยละ	1	-	สำนักงานคลังจังหวัด
แนวทางที่ 3 เพิ่มศักยภาพภาคการเกษตร				
ตัวชี้วัด 1.3.1 มูลค่าการค้าและการลงทุนเพิ่มขึ้น ร้อยละ 2	ร้อยละ	3	-	สภาพัฒน์ฯ
ตัวชี้วัด 1.3.2 รายได้ครัวเรือนเกษตรกรเพิ่มขึ้น	รายได้/ครัวเรือน	>59,460	-	ส.เศรษฐกิจการเกษตร
แนวทางที่ 4 เพิ่มศักยภาพการค้าและการลงทุน				
ตัวชี้วัด 1.4.1 รายได้จากการท่องเที่ยวและบริการเพิ่มขึ้น ร้อยละ 10	รายได้/(ล้านบาท)	3,000,000	-	สำนักงานสถิติแห่งชาติ
แนวทางที่ 5 การพัฒนาด้านสังคม				
ตัวชี้วัด 1.5.1 ประชากรที่อยู่ใต้เส้นความยากจนไม่เกิน ร้อยละ 10	ร้อยละ	10	-	สำนักงานสถิติแห่งชาติ
ตัวชี้วัด 1.5.2 รายได้จากการจำหน่ายสินค้า OTOP เพิ่มขึ้นร้อยละ 15	ร้อยละ	15	-	
ตัวชี้วัด 1.5.3 คนในครัวเรือนมีรายได้เฉลี่ยผ่านเกณฑ์ จปฐ.ร้อยละ 99	ร้อยละ	99	-	กรมพัฒนาชุมชน
ตัวชี้วัด 1.5.4 ประชาชนได้รับการบริการสุขภาพอย่างทั่วถึงสถานบริการสุขภาพที่มีคุณภาพมาตรฐานตามที่กำหนดร้อยละ 50	ร้อยละ	50	-	กระทรวงสาธารณสุข
ตัวชี้วัด 1.5.5 สัดส่วนของนักเรียนที่มีคะแนนเฉลี่ยผลการทำสอบทางการศึกษาระดับชาติขั้นพื้นฐาน (O-NET) แต่ละวิชาผ่านเกณฑ์ ร้อยละ 50	ร้อยละ	50	-	สำนักงานสถิติแห่งชาติ
ตัวชี้วัด 1.5.6 รักษาอัตลักษณ์เพื่อสร้างมูลค่าเพิ่มของเมือง	ร้อยละ	26	-	ส.นโยบายและแผนทรัพยากร
ตัวชี้วัด 1.5.7 การพัฒนาคุณภาพชีวิตของประชาชนเพิ่มขึ้น	ร้อยละ	2	-	สภาพัฒน์ฯ
ตัวชี้วัด 1.5.8 การป้องกันและปราบปรามยาเสพติด				
-จำนวนหมู่บ้านสีขาว ร้อยละ 60	ร้อยละ	60	-	กรมการปกครอง
-จำนวนหมู่บ้านสีแดง ร้อยละ 60	ร้อยละ	10	-	กรมการปกครอง
ตัวชี้วัด 1.5.9 การป้องกันปราบปรามอาชญากรรม ร้อยละ 70	ร้อยละ	70	-	สำนักงานตำรวจแห่งชาติ-กรมการปกครอง
ตัวชี้วัด 1.5.10 การแก้ปัญหาการก่อเหตุรุนแรงในพื้นที่จังหวัดชายแดนภาคใต้				
-จำนวนหมู่บ้านที่ไม่มีการก่อเหตุรุนแรงในพื้นที่ ร้อยละ 80	ร้อยละ	80	-	ตัวชี้วัดจำเพาะพื้นที่
ตัวชี้วัด 1.5.11 ผู้เสียชีวิตจากอุบัติเหตุจราจรลดลง ร้อยละ 1	ร้อยละ	1	-	กรมป้องกันและบรรเทาสาธารณภัย
ตัวชี้วัด 1.5.12 การสร้างความปรองดองในพื้นที่ร้อยละ 60	ร้อยละ	60	-	กรมการปกครอง
ตัวชี้วัด 1.5.13 ร้อยละความสำเร็จของการบริหารจัดการยุทธศาสตร์การพัฒนาจังหวัด/กลุ่มจังหวัด ไม่น้อยกว่าร้อยละ 88	ร้อยละ	88	93	กระทรวงมหาดไทย
แนวทางที่ 6 การบริหารจัดการด้านทรัพยากรธรรมชาติและสิ่งแวดล้อม				
ตัวชี้วัด 1.6.1 คุณภาพน้ำอยู่ในเกณฑ์ดี ร้อยละ 77	ร้อยละ	77	-	กรมควบคุมมลพิษ
ตัวชี้วัด 1.6.2 จำนวนวันที่ปริมาณฝุ่นละอองขนาดเล็กเฉลี่ยรายวันอยู่ในเกณฑ์มาตรฐาน ร้อยละ 98 ของจำนวนวัน	ร้อยละ	98	-	กรมควบคุมมลพิษ
ตัวชี้วัด 1.6.3 พื้นที่ป่าเพิ่มขึ้น ร้อยละ 15	ร้อยละ	0.01	-	สภาพัฒน์ฯ



1. เป้าหมาย : พื้นที่ภูมิภาคนำอยู่ และมีความสามารถในการแข่งขัน		หน่วยนับ	แผน	ผล	ผู้เก็บข้อมูล
ตัวชี้วัดเป้าหมายที่ 1.1 อัตราการขยายตัวมูลค่าผลิตภัณฑ์มวลรวมจังหวัดเฉลี่ยเพิ่มขึ้น ร้อยละ 2		ร้อยละ	2	-	สภาพพัฒนา
ตัวชี้วัดเป้าหมายที่ 1.2 เมืองศูนย์กลางของจังหวัดที่ได้รับการพัฒนาเป็นเมืองนำอยู่มากขึ้น อย่างน้อยจังหวัดละ 1 เมือง		เมือง	76	-	ยังไม่กำหนด
	ตัวชี้วัด 1.6.4 ขยะมูลฝอยชุมชนและของเสียอันตรายชุมชนได้รับการจัดการอย่างถูกต้อง ร้อยละ 15	ร้อยละ	15	-	สภาพพัฒนา
	ตัวชี้วัด 1.6.5 การใช้พลังงานทดแทนเพิ่มขึ้น ร้อยละ 0.5	ร้อยละ	0.5	-	กระทรวงพลังงาน
	ตัวชี้วัด 1.6.6 พื้นที่เสี่ยงภัยจากธรรมชาติได้รับการป้องกันความเสียหายไม่น้อยกว่า ร้อยละ 60	ร้อยละ	60	-	กรมป้องกันและบรรเทาสาธารณภัย
แนวทางที่ 7 พัฒนาด้านสังคม ยกระดับคุณภาพชีวิต และสิ่งแวดล้อม					
	ตัวชี้วัด 1.7.1 ด้านสังคมได้รับการปรับปรุงพัฒนาประชาชนมีคุณภาพชีวิตดีขึ้น ร้อยละ 1	ร้อยละ	1	-	กระทรวงยุติธรรม

ที่มา : สำนักงบประมาณของรัฐสภาประมวลจาก เอกสารงบประมาณ งบประมาณรายจ่ายประจำปีงบประมาณ พ.ศ. 2563 ฉบับที่ 6 ผลการปฏิบัติงานและการใช้จ่ายงบประมาณของปีงบประมาณ พ.ศ. 2561

ข้อสังเกต PBO

การรายงานผลการปฏิบัติงานและการใช้จ่ายงบประมาณของแผนงานบูรณาการส่งเสริมการพัฒนาจังหวัดและกลุ่มจังหวัดแบบบูรณาการ (ชื่อเดิม) ซึ่งได้รับการจัดสรรงบประมาณในปีงบประมาณ พ.ศ. 2561 ประกอบด้วย 1 เป้าหมาย และ 1 ตัวชี้วัด แบ่งเป็น 7 แนวทางการพัฒนาและมีตัวชี้วัดย่อยเชิงปริมาณทุกแนวทางการดำเนินงาน จากรายงานผลการปฏิบัติงานดังกล่าว ทำให้ทราบว่า แผนบูรณาการฯ ยังไม่สามารถวัดผลการใช้จ่ายงบประมาณของจังหวัดและกลุ่มจังหวัดได้ซึ่งจะสามารถวัดผลความสำเร็จได้ในปี พ.ศ. 2564 มีเพียงตัวชี้วัดร้อยละความสำเร็จของการบริหารจัดการยุทธศาสตร์การพัฒนาจังหวัด/กลุ่มจังหวัด เท่านั้น ที่ได้ผลการปฏิบัติงานอยู่ที่ร้อยละ 93

โดยการพิจารณาในปีงบประมาณที่ผ่านมา กรรมการวิสามัญฯ มีความเห็นให้เพิ่มตัวชี้วัดเชิงคุณภาพด้วยเพื่อเป็นการวัดผลสัมฤทธิ์และประโยชน์ที่จะได้รับจากการใช้งบประมาณ ซึ่งเริ่มเห็นความชัดเจนในปีงบประมาณ พ.ศ. 2563 โดยมีการเพิ่มตัวชี้วัดเชิงปริมาณและเชิงคุณภาพตามแนวทางแผนพัฒนาภาค

อนึ่ง ในปีงบประมาณ พ.ศ. 2563 จังหวัดและกลุ่มจังหวัด ภายใต้แผนงานยุทธศาสตร์ส่งเสริมการพัฒนาจังหวัดและกลุ่มจังหวัดแบบบูรณาการ (ชื่อใหม่) ได้มีการเชื่อมโยงเชิงยุทธศาสตร์การจัดสรรงบประมาณและแผนงานฯ โดยนำแผนพัฒนาภาคทั้ง 6 ภาค (โดยสำนักงานสภาพัฒนาการเศรษฐกิจและสังคมแห่งชาติ) เป็นแผนที่กำหนดทิศทาง ภายใต้ขอบเขตของการเชื่อมโยงแผนพัฒนาจังหวัดและกลุ่มจังหวัด เพื่อให้การจัดสรรงบประมาณให้แก่จังหวัดและกลุ่มจังหวัดมีความสอดคล้องกับศักยภาพของพื้นที่และสามารถขับเคลื่อนประเด็นการพัฒนาที่สอดคล้องกับเป้าหมายเชิงยุทธศาสตร์ตามแผนการพัฒนาภาค สรุปได้ดังนี้

แนวทางการจัดทำโครงการและการจัดทำค่าของงบประมาณในลักษณะบูรณาการเชิงยุทธศาสตร์

ภาค	เป้าหมายเชิงยุทธศาสตร์	ตัวชี้วัด
1.ภาคกลาง และพื้นที่กรุงเทพมหานคร	พัฒนากรุงเทพฯ สู่มหานครทันสมัยและภาคกลาง เป็นฐานการผลิตสินค้าและบริการที่มีมูลค่าสูง	1.กรุงเทพฯได้รับการจัดลำดับเป็นเมืองที่มีคุณภาพชีวิตชั้นนำโลกดีขึ้น 2.ประชาชนมีความปลอดภัยในชีวิตและทรัพย์สินดีขึ้น 3.รายได้การท่องเที่ยวเพิ่มขึ้น 4.มูลค่าภาคเกษตรเพิ่มขึ้น 5.มูลค่าผลิตภัณฑ์อุตสาหกรรมเพิ่มขึ้น 6.คุณภาพน้ำแม่น้ำเจ้าพระยาและท่าจีนตอนล่างอยู่ในเกณฑ์มาตรฐาน



ภาค	เป้าหมายเชิงยุทธศาสตร์	ตัวชี้วัด
		7.ปริมาณขยะได้รับการกำจัดอย่างถูกต้องตามหลักวิชาการเพิ่มขึ้น
2.ภาคใต้	ภาคใต้เป็นเมืองท่องเที่ยวพักผ่อนตากอากาศระดับโลก เป็นศูนย์กลางผลิตภัณฑ์ยางพาราและปาล์มน้ำมันของประเทศ และเมืองเศรษฐกิจเชื่อมโยงการค้าการลงทุนกับภูมิภาคอื่นของโลก	1.เพิ่มผลิตภัณฑ์ภาคเพิ่มขึ้น 2.ผลิตภัณฑ์ภาคต่อหัวเพิ่มขึ้น 3.รายได้จากการท่องเที่ยวเพิ่มขึ้น
3.ภาคใต้ชายแดน	เป็นแหล่งผลิตภาคเกษตรและอุตสาหกรรมเกษตรแปรรูปที่สำคัญของประเทศ และเป็นเมืองชายแดนเชื่อมโยงการค้าและการท่องเที่ยวกับพื้นที่ภาคใต้และการพัฒนาเศรษฐกิจของประเทศมาเลเซียและสิงคโปร์	1. มูลค่าผลิตภัณฑ์มวลรวมภาคเพิ่มขึ้น 2. มูลค่าการค้าชายแดนเพิ่มขึ้น 3. รายได้จากการท่องเที่ยวเพิ่มขึ้น 4. อัตราการตายมารดาและทารกลดลง
4.ภาคตะวันออก	เป็นฐานเศรษฐกิจชั้นนำของอาเซียน โดยรักษาฐานเศรษฐกิจเดิมที่มีอยู่ให้เติบโตอย่างยั่งยืน และสร้างฐานเศรษฐกิจใหม่เพื่อเพิ่มขีดความสามารถในการแข่งขันให้ประเทศเติบโตอย่างมีเสถียรภาพ	1.สัดส่วนคนจนภาคตะวันออก 2.สัมประสิทธิ์การกระจายรายได้ 3.มูลค่าการลงทุนภาครัฐและเอกชนในพื้นที่เศรษฐกิจพิเศษชายแดน 5.จำนวนเมืองศูนย์กลางของจังหวัดที่ได้รับการพัฒนาเป็นเมืองนำอยู่ 6.จำนวนพื้นที่ป่าไม้และป่าชายเลน 7.สัดส่วนพื้นที่ชลประทานและพื้นที่รับประโยชน์ของระบบชลประทาน 8.การเข้าถึงระบบประปา 9.คุณภาพอากาศอยู่ในเกณฑ์มาตรฐาน 10.ร้อยละของปริมาณขยะที่ได้รับการกำจัดอย่างถูกต้องตามหลักวิชาการ
5.ภาคตะวันออกเฉียงเหนือ	ศูนย์กลางเศรษฐกิจของอนุภูมิภาคแม่น้ำโขง	1.พื้นที่เสี่ยงภัยแล้งลดลง พื้นที่ชลประทานเพิ่มขึ้น ปริมาณกักเก็บน้ำเพิ่มขึ้น 2.สัดส่วนคนจนลดลง 3.อัตราการเจริญเติบโตทางเศรษฐกิจไม่ต่ำกว่าระดับประเทศ 4. มูลค่าการค้าชายแดนเพิ่มขึ้น 5. รายได้การท่องเที่ยวเพิ่มขึ้น
6.ภาคเหนือ	พัฒนาเป็นฐานเศรษฐกิจสร้างมูลค่าสูง เชื่อมโยงเศรษฐกิจกับประเทศในกลุ่มอนุภูมิภาคแม่น้ำโขง	1.รายได้จากการท่องเที่ยวเพิ่มขึ้น 2.มูลค่าการค้าชายแดนเพิ่มขึ้น 3.อัตราการเจริญเติบโตเศรษฐกิจไม่ต่ำกว่าระดับประเทศ 4.สัดส่วนคนจนลดลง 5.สัดส่วนผู้สูงอายุที่เข้าถึงระบบสวัสดิการเพิ่มขึ้น 6.พื้นที่ป่าต้นน้ำเพิ่มขึ้น 7.จำนวนค่าฝุ่นละอองขนาดเล็กเกินมาตรฐานลดลง

ที่มา : เอกสารบรรยาย เรื่อง โครงการพัฒนาศักยภาพในการเชื่อมโยงและจัดทำแผนยุทธศาสตร์เพื่อสนับสนุนการพัฒนาในระดับพื้นที่ โดย สำนักงบประมาณ สำนักนายกรัฐมนตรี



ส่วนที่ 3 ผลการเบิกจ่ายงบประมาณประจำปีงบประมาณ พ.ศ. 2562 ณ วันที่ 30 กันยายน 2562

แผนงานบูรณาการส่งเสริมการพัฒนาจังหวัดและกลุ่มจังหวัดแบบบูรณาการ (ชื่อเดิม)									
ปีงบประมาณ	งบประมาณหลังโอนเปลี่ยนแปลง			ผลการเบิกจ่าย					
	ประจำปี	ลงทุน	รวม	ประจำปี		ลงทุน		รวม	
				จำนวน	ร้อยละ	จำนวน	ร้อยละ	จำนวน	ร้อยละ
ปี 2561	8,455.7	15,473.4	23,929.1	6,560.4	77.59	10,045.4	64.92	16,605.8	69.40
ปี 2562	7,138.8	20,440.8	27,579.6	5,584.9	78.23	12,736.9	59.99	18,321.7	66.43

ที่มา : ระบบการบริหารการเงินการคลังภาครัฐแบบอิเล็กทรอนิกส์ (GFMS) กรมบัญชีกลาง

สำนักงบประมาณของรัฐบาล ประมวลเป็นสรุปผลเบิกจ่ายงบประมาณจำแนกตามแผนงานบูรณาการ ปีงบประมาณ พ.ศ. 2561

ณ ไตรมาสที่ 4 และสรุปผลเบิกจ่ายงบประมาณจำแนกตามแผนงานบูรณาการ ปีงบประมาณ พ.ศ. 2562 ณ ไตรมาสที่ 4

จากตารางข้างต้น พบว่า ผลเบิกจ่าย ณ ไตรมาสที่ 4 ปีงบประมาณ พ.ศ. 2562 ของแผนงานบูรณาการส่งเสริมการพัฒนาจังหวัดและกลุ่มจังหวัดแบบบูรณาการ (ชื่อเดิม) แบ่งเป็น (1) **งบรายจ่ายประจำปี** จำนวน 7,138.8 ล้านบาท มีผลเบิกจ่าย จำนวน 5,584.9 ล้านบาท คิดเป็นร้อยละ 78.23 (2) **งบรายจ่ายลงทุน** จำนวน 20,440.8 ล้านบาท มีผลเบิกจ่าย จำนวน 12,736.9 ล้านบาท คิดเป็นร้อยละ 59.99

สรุปภาพรวมผลการเบิกจ่ายงบประมาณของแผนบูรณาการฯ ณ ไตรมาสที่ 4 ในปีงบประมาณ พ.ศ. 2561 และ 2562 มีผลการเบิกจ่ายใกล้เคียงกัน อยู่ที่ร้อยละ 69.40 และ 66.43 แม้ว่าในปีงบประมาณ พ.ศ. 2562 แผนบูรณาการฯ จะได้รับงบประมาณเพิ่มขึ้น จากปีงบประมาณ พ.ศ. 2561 จำนวน 3,650.5 ล้านบาท แต่ผลการเบิกจ่ายงบประมาณยังไม่เพิ่มขึ้น อาจเป็นสาเหตุของปรับกรอบการจัดสรรงบประมาณให้แก่จังหวัดและกลุ่มจังหวัด ในปีงบประมาณ พ.ศ. 2563 เพื่อให้สอดคล้องกับศักยภาพของการดำเนินงานในพื้นที่ก็เป็นได้

บัญชีภาค PBO

จากการติดตามผลเบิกจ่ายของจังหวัดและกลุ่มจังหวัดทั้งหมด พบว่า มีจังหวัดและกลุ่มจังหวัดบางส่วนที่มีความพร้อมและสามารถดำเนินการได้ตามเงื่อนไขของมาตรการเร่งรัดการเบิกจ่ายได้เป็นอย่างดี โดยมีผลการเบิกจ่าย ณ ไตรมาสที่ 4 ปีงบประมาณ พ.ศ. 2562 ดังนี้ **จังหวัดที่มีผลเบิกจ่ายมากที่สุด 5 อันดับ** ได้แก่ 1.สระบุรี (100%) 2.อุทัยธานี (96.08%) 3. พิษณุโลก (94.16%) 4. บึงกาฬ(93.80%) 5.นครสวรรค์ (92.58%) และ**กลุ่มจังหวัดที่มีผลเบิกจ่ายมากที่สุด 5 อันดับ** ได้แก่ 1.กลุ่มจังหวัดภาคเหนือตอนล่าง 2 (99.46%) 2.กลุ่มจังหวัดภาคเหนือตอนล่าง 1 (85.17%) 3.กลุ่มจังหวัดภาคตะวันออกเฉียงเหนือตอนบน 1 (73.98%) 4.กลุ่มจังหวัดภาคกลางตอนบน (70.98%) 5.กลุ่มจังหวัดภาคตะวันออกเฉียงเหนือตอนล่าง 1 (64.69%)

จากภาพรวมผลการเบิกจ่ายงบประมาณข้างต้น จังหวัดและกลุ่มจังหวัดบางส่วนที่สามารถดำเนินงานได้บรรลุเป้าหมายการเบิกจ่ายตามมาตรการเร่งรัดการใช้จ่ายงบประมาณฯ แสดงว่าต้องมีกระบวนการดำเนินงานเชิงยุทธศาสตร์ภายใต้เงื่อนไขของแต่ละพื้นที่ได้เป็นอย่างดี จึง**ไม่อาจสรุปได้ว่า** การเบิกจ่ายงบประมาณของจังหวัดและกลุ่มจังหวัดทั้งหมดขาดประสิทธิภาพ ดังนั้น จึงเห็นควรให้จังหวัดและกลุ่มจังหวัดที่มีผลการเบิกจ่ายที่อยู่ในอันดับต้น ๆ ถ่ายทอดเทคนิคและวิธีการทำงานเพื่อเป็นแบบอย่างที่ดี (Best Practice) ให้แก่จังหวัดและกลุ่มจังหวัดอื่น ๆ โดยผู้บริหารระดับสูงให้การสนับสนุนร่วมประชุมหารือและแสวงหาแนวทางการดำเนินงานที่ดีที่สุดเหมาะสมกับแต่ละพื้นที่ เพื่อให้มีผลการดำเนินงานที่ดีขึ้น ซึ่งการวัดผลเบิกจ่ายงบประมาณปีงบประมาณที่ผ่านมา ควรวัดผลการดำเนินงานเพื่อหาแนวทางในการพัฒนาการดำเนินงานที่ดีร่วมกันเพื่อให้บรรลุเป้าหมายของยุทธศาสตร์ชาติ มากกว่าใช้เป็นมาตรการลงโทษด้วยการตัดงบประมาณ



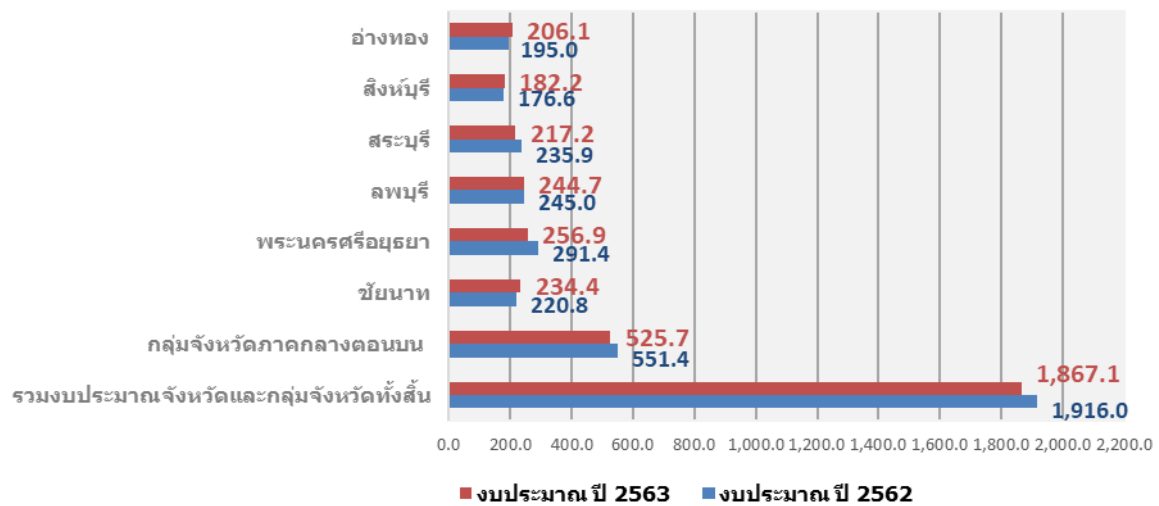
ส่วนที่ 4 การวิเคราะห์รายกลุ่มจังหวัด

1. จังหวัดและกลุ่มจังหวัดภาคกลางตอนบน

(ชัยนาท พระนครศรีอยุธยา ลพบุรี สระบุรี สิงห์บุรี อ่างทอง)

วิสัยทัศน์ : ลุ่มน้ำแห่งประวัติศาสตร์ ศูนย์กลางเศรษฐกิจที่ยั่งยืน

งบประมาณปี 2563 : 1,867.1 ล้านบาท

**เป้าหมายการให้บริการ :** พื้นที่ภูมิภาคน่าอยู่ และมีความสามารถในการแข่งขัน**ตัวชี้วัดเชิงปริมาณ :** อัตราการขยายตัวมูลค่าผลิตภัณฑ์มวลรวมจังหวัดเฉลี่ยเพิ่มขึ้น ร้อยละ 2**ตัวชี้วัดเชิงปริมาณ :** เมืองศูนย์กลางของจังหวัดที่ได้รับการพัฒนาเป็นเมืองที่น่าอยู่มากขึ้น อย่างน้อยจังหวัดละ 1 เมือง**สถานที่ดำเนินการ :** ชัยนาท พระนครศรีอยุธยา ลพบุรี สระบุรี สิงห์บุรี อ่างทอง ระยะเวลาดำเนินการโครงการ : 5 ปี (2561 -2565)

ตารางแสดงรายละเอียดโครงการของกลุ่มจังหวัดและจังหวัด/ลักษณะกิจกรรม/ตัวชี้วัด/เป้าหมายปี 2563 และงบประมาณ

หน่วย : ล้านบาท

กลุ่มจังหวัดภาคกลางตอนบน	ลักษณะกิจกรรม*	ตัวชี้วัด/เป้าหมาย ปี 2563**	งบประมาณ
โครงการที่ 1 โครงการส่งเสริมและพัฒนาภาคเกษตร	-ค่าจ้างเหมาบริการ + จัดซื้อวัสดุการเกษตร	-เชิงปริมาณ-ผลิตภัณฑ์มวลรวมภาคเกษตรของจังหวัดเพิ่มขึ้น /273,0580 ล้านบาท	25,2955
โครงการที่ 2 โครงการเพิ่มศักยภาพภาคการท่องเที่ยวและบริการ	-ก่อสร้างและปรับปรุงถนน/สะพาน/ทางจักรยาน	-เชิงปริมาณ-จำนวนนักท่องเที่ยวของจังหวัดเพิ่มขึ้น/866,305 คน -เชิงปริมาณ-รายได้จากการท่องเที่ยวของจังหวัดเพิ่มขึ้น/1,581,1500 ล้านบาท	297,3126
โครงการที่ 3 โครงการเพิ่มประสิทธิภาพการบริหารภารกิจของกลุ่มจังหวัด	-ก่อสร้างและปรับปรุงถนน/สะพาน	-เชิงปริมาณ-ประชาชนเข้าใช้บริการของภาครัฐ/2,427,330 คน	118,4443
โครงการที่ 4 โครงการบริหารจัดการด้านทรัพยากรธรรมชาติและสิ่งแวดล้อม	-ปรับปรุงแหล่งน้ำ/สร้างเขื่อน	-เชิงปริมาณ-พื้นที่ที่ได้รับผลกระทบจากน้ำท่วมและการขาดแคลนน้ำลดลง /480 หมู่บ้าน	84,6000
รวมทั้งสิ้น			525,6524

*ลักษณะกิจกรรม พิจารณาจากรายละเอียดการนำงบประมาณส่วนมากไปใช้ตามงบรายจ่ายของโครงการ

**เป้าหมายที่ตั้งไว้ในปี 2563 จะส่งผลต่อดำเนินการต่อเนื่องถึงปี พ.ศ. 2564 - 2566



หน่วย : ล้านบาท

จังหวัด ภาคกลางตอนบน	โครงการ	ลักษณะกิจกรรม	ตัวชี้วัด/เป้าหมาย ปี 2563	งบประมาณ
ชัยนาท (234.3761)	1. โครงการเพิ่มขีดความสามารถด้านอุตสาหกรรม การค้าและการลงทุน	-ก่อสร้างและปรับปรุง ถนน/สะพาน	-เชิงปริมาณ-มูลค่าผลิตภัณฑ์มวลรวมจังหวัด (GPP)ภาคการเกษตรเพิ่มขึ้น/141.9300 ล้านบาท	59.7850
	2. โครงการส่งเสริมและพัฒนาภาคเกษตร	-ก่อสร้างแหล่งน้ำ	-เชิงปริมาณ-จำนวนแปลงที่ผ่านการรับรองมาตรฐานเพิ่มขึ้น/26 แปลง	81.5099
	3. โครงการส่งเสริมและพัฒนาภาคการท่องเที่ยวและบริการ	-ก่อสร้าง/ปรับปรุงทางและสะพาน	-เชิงปริมาณ-รายได้จากการท่องเที่ยวเพิ่มขึ้น/80.9900 ล้านบาท	55.1569
	4. โครงการส่งเสริมและพัฒนาด้านสังคม	-สัมมนาและฝึกอบรม + ก่อสร้าง สระธาราบำบัดสำหรับคนพิการ	-เชิงปริมาณ-จำนวนครัวเรือนยากจนที่มีรายได้ต่ำกว่าเกณฑ์จปฐ. ลดลง/143 ครัวเรือน	37.1179
	5. โครงการบริหารจัดการด้านทรัพยากรและสิ่งแวดล้อม	-สัมมนาและฝึกอบรม	-เชิงปริมาณ-ปริมาณการเกิดขยะมูลฝอยชุมชนที่ลดลง/5,955.5200 ตัน	0.2952
	6. โครงการเสริมสร้างความมั่นคงและความสงบ	-สัมมนาและฝึกอบรม	-เชิงปริมาณ-จำนวนคดีอุบัติเหตุจราจรทางบกลดลง/4 คดี	0.5112
พระนครศรีอยุธยา (256.8921)	1. โครงการเพิ่มขีดความสามารถด้านอุตสาหกรรม การค้าและการลงทุน	-สัมมนาและฝึกอบรม	-เชิงปริมาณ-แรงงานได้รับการฝึกอบรมได้เกินมาตรฐาน/460 คน	6.4580
	2. โครงการส่งเสริมและพัฒนาภาคเกษตร	-สัมมนาและฝึกอบรม	-เชิงปริมาณ-มูลค่าผลิตภัณฑ์ชุมชนและผลิตภัณฑ์ภาคการเกษตรของจังหวัดเพิ่มขึ้น/142.0000 ล้านบาท	9.2743
	3. โครงการส่งเสริมและพัฒนาภาคการท่องเที่ยวและบริการ	-ค่าจ้างเหมาบริการ+ค่าก่อสร้าง	-เชิงปริมาณ-รายได้จากการท่องเที่ยวในจังหวัดพระนครศรีอยุธยามีจำนวนเพิ่มขึ้น/300.0000 ล้านบาท	36.1500
	4. โครงการส่งเสริมและพัฒนาด้านสังคม	-ค่าก่อสร้าง+ปรับปรุง ทางและสะพาน+ก่อสร้างเขื่อน	-เชิงปริมาณ-ลดอุบัติเหตุทางน้ำและอุทกภัย/10แห่ง	205.0098
ลพบุรี (244.7474)	1. โครงการเพิ่มขีดความสามารถด้านอุตสาหกรรม การค้าและการลงทุน	-สัมมนาและฝึกอบรม	-เชิงปริมาณ-ผู้ประกอบการ SMEs ที่ผลิตสินค้าเกษตรและอาหารปลอดภัยที่ได้รับการยกระดับไม่น้อยกว่า / 1,227 ผลิตภัณฑ์	0.3048
	2. โครงการส่งเสริมและพัฒนาภาคเกษตร	-สัมมนาและฝึกอบรม+ค่าก่อสร้าง แหล่งน้ำ+ปรับปรุงทางและสะพาน	-เชิงปริมาณ-มูลค่าเพิ่มสินค้าเกษตรและอาหารปลอดภัยที่เพิ่มขึ้น/75.0800 ล้านบาท	100.8602
	3. โครงการส่งเสริมและพัฒนาภาคการท่องเที่ยวและบริการ	-สัมมนาและฝึกอบรม+ค่าก่อสร้าง แหล่งน้ำ+ปรับปรุงทางและสะพาน	-เชิงปริมาณ-รายได้ที่เพิ่มขึ้นจากการท่องเที่ยว/265.2235 ล้านบาท	108.8296
	4. โครงการส่งเสริมและพัฒนาด้านสังคม	-สัมมนาและฝึกอบรม+จัดซื้อวัสดุ การเกษตร	-เชิงปริมาณ-จำนวนครัวเรือนผู้ประสบปัญหาทางสังคมได้รับการดูแลด้านที่อยู่อาศัย /250 ครัวเรือน	30.3638
	5. โครงการบริหารจัดการด้านทรัพยากรและสิ่งแวดล้อม	-ค่าจ้างเหมาบริการ	-เชิงปริมาณ-ปริมาณขยะมูลฝอยตกค้างได้รับการจัดการอย่างถูกต้องตามหลักวิชาการ/608.4876 ตัน:วัน	1.8580
	6. โครงการเสริมสร้างความมั่นคงและความสงบ	-สัมมนาและฝึกอบรม	-เชิงปริมาณ-ผู้ประสบอุบัติเหตุและเสียชีวิตจากอุบัติเหตุทางถนนลดลง/31 ครั้ง	2.5310
สระบุรี (217.1640)	1. โครงการเพิ่มขีดความสามารถด้านอุตสาหกรรม การค้าและการลงทุน	-ค่าบูรณะ+ปรับปรุง ทางและสะพาน	-เชิงปริมาณ-รายได้จากการส่งเสริมการค้า การลงทุนในอุตสาหกรรมที่	100.0000



จังหวัด ภาคกลางตอนบน	โครงการ	ลักษณะกิจกรรม	ตัวชี้วัด/เป้าหมาย ปี 2563	งบประมาณ
			เป็นมิตรกับสิ่งแวดล้อม/ 4,602.9200 ล้านบาท	
	2. โครงการส่งเสริมและพัฒนาภาคเกษตร	-ค่าปรับปรุงซ่อมแซม ทางและสะพาน	-เชิงปริมาณ-รายได้จากการส่งเสริม ภาคการท่องเที่ยวและการบริการ เพิ่มขึ้น/300.5500 ล้านบาท	97.1400
	3. โครงการส่งเสริมและพัฒนาด้านสังคม	-สัมมนาและฝึกอบรม+ค่าจ้างเหมา บริการ + ติดตั้งไฟฟ้าในชุมชน	-เชิงปริมาณ-ประชากรที่เข้าถึง บริการด้านสวัสดิการสังคมเพิ่มขึ้น / 500 คน	20.0240
สิงห์บุรี (182.1800)	1. โครงการส่งเสริมและพัฒนาภาคเกษตร	-ค่าก่อสร้างและพัฒนาแหล่งน้ำ+ ก่อสร้างทางและสะพาน	-เชิงปริมาณ-แหล่งน้ำเพื่อ การเกษตรที่สามารถกักเก็บน้ำ /13,106 ไร่	35.0000
	2. โครงการเพิ่มขีดความสามารถด้านอุตสาหกรรม การค้าและการลงทุน	-ค่าก่อสร้างและปรับปรุง ทาง+สะพาน	-เชิงปริมาณ-รายได้จากการ ท่องเที่ยวของจังหวัดเพิ่มขึ้น /36.7500 ล้านบาท	118.5100
	3. โครงการส่งเสริมและพัฒนาด้านสังคม	-ค่าก่อสร้างทางและสะพาน	-เชิงปริมาณ-จำนวนตัวชี้วัดความ จำเป็นพื้นฐานที่มีผลการประเมิน ความสำเร็จไม่น้อยกว่าร้อยละ 95 /29 ตัวชี้วัด	28.6700
อ่างทอง (206.1004)	1. โครงการเพิ่มขีดความสามารถด้านอุตสาหกรรม การค้าและการลงทุน	-ค่าปรับปรุงทางและสะพาน +ปรับปรุงทิศทางการจราจร	-เชิงปริมาณ-รายได้เฉลี่ยต่อ ครัวเรือนเพิ่มขึ้น /2,835 ล้านบาท	87.2000
	2. โครงการส่งเสริมและพัฒนาภาคเกษตร	-ค่าจ้างเหมาบริการ	-เชิงปริมาณ-รายได้จากการ ท่องเที่ยวเพิ่มขึ้น /42.3635 ล้านบาท	7.0291
	3. โครงการส่งเสริมและพัฒนาด้านสังคม	-ค่าวัสดุเวชภัณฑ์ + ค่าใช้จ่ายในการ บริหารจังหวัดแบบบูรณาการ	-เชิงปริมาณ-ประชากรที่เจ็บป่วย ลดน้อยลง /14 คน	8.5000
	4. โครงการส่งเสริมและพัฒนาภาคการท่องเที่ยวและการบริการ	-ค่าก่อสร้างและปรับปรุงแหล่งน้ำ	-เชิงปริมาณ-คุณภาพแม่น้ำสายหลัก อยู่ในเกณฑ์ดีเพิ่มขึ้น /63 WQI	101.1213
	5. โครงการเสริมสร้างความมั่นคงและความสงบ	-สัมมนาและฝึกอบรม	-เชิงปริมาณ-จำนวนคดีที่เกี่ยวข้อง กับยาเสพติดลดลง/35 คดี	2.2500

ที่มา : สำนักงบประมาณของรัฐสภาประมวลจาก

เอกสารงบประมาณ ฉบับที่ 3 งบประมาณรายจ่าย ประจำปีงบประมาณ พ.ศ. 2563 เล่มที่ 13 (1)

ข้อเสนอแนะ PBO

1.ภาพรวมของโครงการจังหวัดและกลุ่มจังหวัดภาคกลางตอนบน ให้ความสำคัญโครงการเพิ่มศักยภาพภาคการท่องเที่ยวและบริการ (กลุ่มจังหวัดภาคกลางตอนบน : เอกสารงบประมาณ เล่มที่13(1) น.19-22) มีรายการที่น่าสนใจ คือ รายการก่อสร้างเส้นทางจักรยานและลู่วิ่งฯ ณ อ.เมือง จ.ลพบุรี งบประมาณ 30 ล้านบาท ควรนำเสนอรายละเอียดแผนงานเพื่อส่งเสริมศักยภาพการท่องเที่ยวในระยะยาว รวมทั้งค่าบำรุงดูแลรักษา เพื่อแสดงให้เห็นถึงความคุ้มค่าของการก่อสร้างในรายการดังกล่าว

2.โครงการส่งเสริมและพัฒนาภาคเกษตร (ชยันนา : เอกสารงบประมาณ เล่มที่13(1) น.35-36) มีรายการที่น่าสนใจ คือ มีลักษณะการดำเนินงานเป็นก่อสร้างแหล่งน้ำ มีตัวชี้วัดเชิงปริมาณ : จำนวนแปลงที่ผ่านการรับรองมาตรฐาน (26 แปลง/ปี) ควรเพิ่มตัวชี้วัดเชิงคุณภาพ : ประชาชนที่เป็นกลุ่มเป้าหมายที่ได้รับประโยชน์อย่างไร และหน่วยงานใด (ภายในประเทศ/ต่างประเทศ) จะเป็นผู้รับรองการผ่านมาตรฐานของสินค้าทางการเกษตรที่จะดำเนินการตามโครงการฯ ดังกล่าว และสามารถต่อยอดและเชื่อมต่อกับปลายทางการตลาดตามรูปแบบเชื่อมโยงห่วงโซ่คุณค่า (Value Chain) ได้หรือไม่



บ่อสงัด PBO (ต่อ)

3. โครงการเพิ่มขีดความสามารถด้านอุตสาหกรรม การค้าและการลงทุน จังหวัดสระบุรีให้ความสำคัญโครงการเพิ่มขีดความสามารถด้านอุตสาหกรรม การค้าและการลงทุน (สระบุรี : เอกสารงบประมาณ เล่มที่ 13(1) น.77-78) โดยเป็นโครงการที่ขอรับการจัดสรรงบประมาณมากที่สุด มีตัวชี้วัดเชิงปริมาณที่ชัดเจนและสอดคล้องกับเป้าหมายของยุทธศาสตร์การพัฒนาแผนภาค อีกทั้ง ในปีงบประมาณ 2562 จังหวัดสระบุรีมีผลการเบิกจ่ายงบประมาณ คือ **100% (อยู่ในอันดับที่ 1 ณ ไตรมาสที่ 4 ของปีงบประมาณ 2562)** เมื่อรวมกับศักยภาพการดำเนินกิจกรรม/โครงการของจังหวัดสระบุรีที่อยู่ในระดับสูงสุด จึงเชื่อมั่นว่าเมื่อจังหวัดมีศักยภาพในการบริหารจัดการของกิจกรรม/โครงการแล้ว ไม่ว่าจะขอจัดสรรงบประมาณเพื่อดำเนินกิจกรรม/โครงการใดก็จะประสบความสำเร็จได้ตามเป้าหมายที่ตั้งไว้อย่างแน่นอน นอกจากนี้ยังสะท้อนถึงการทำงานเป็นทีมของจังหวัดสระบุรี มีการประสานงานและวางแผนการทำงานอย่างมีกลยุทธ์ ดังนั้น จึงควรสนับสนุนให้จังหวัดสระบุรีเป็นต้นแบบ (Best Practice) ในการทำงานที่เป็นเลิศและเสนอแนะวิธีการบริหารจัดการที่มีประสิทธิภาพให้แก่จังหวัดอื่น ๆ ได้ศึกษาและนำไปปฏิบัติตามความเหมาะสมและสอดคล้องกับจังหวัดนั้น ๆ

4.โครงการส่งเสริมและพัฒนาภาคการท่องเที่ยวและบริการ (อ่างทอง : เอกสารงบประมาณ เล่มที่ 13(1) น.103 -104) มีตัวชี้วัดเชิงปริมาณที่น่าสนใจและแตกต่างจากจังหวัดอื่น ๆ โดยวัดคุณภาพแม่น้ำสายหลักอยู่ในเกณฑ์ดีขึ้น มีค่า 63 WQI ขอให้ชี้แจงรายละเอียดและวิธีการวัดผลสัมฤทธิ์ของมาตรฐานที่ใช้วัดคุณภาพน้ำ ซึ่งสอดคล้องกับทิศทางการพัฒนาภาคและเชื่อมโยงกับการแก้ไขปัญหาและตอบสนองความต้องการของประชาชนในพื้นที่ (area) เพื่อเป็นต้นแบบให้กิจกรรม/โครงการใดที่เกี่ยวข้องกับคุณภาพน้ำ สามารถนำตัวชี้วัดดังกล่าวมาเป็นเกณฑ์ชี้วัดได้



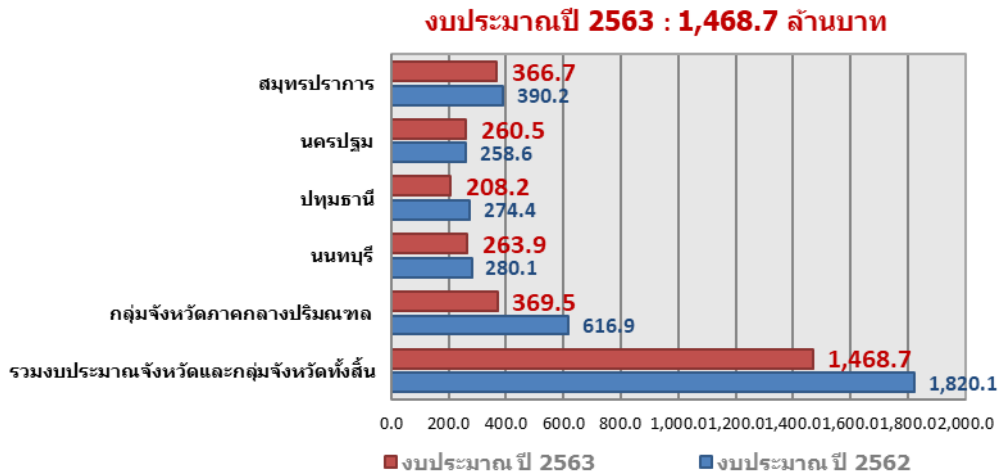
2. จังหวัดและกลุ่มจังหวัดภาคกลางปริมณฑล

(นครปฐม นนทบุรี ปทุมธานี สมุทรปราการ)

วิสัยทัศน์ : เป็นศูนย์กลางการค้าการลงทุน บริการธุรกิจและการพาณิชย์ การผลิตอุตสาหกรรมระดับประเทศ

ศูนย์กลางโลจิสติกส์ ศูนย์บริการด้านสุขภาพ (Medical Hub) แหล่งผลิตอาหารปลอดภัย การศึกษาระดับมาตรฐานสากล

ท่องเที่ยวเชิงวัฒนธรรม สู่การเป็นเมืองน่าอยู่



เป้าหมายการให้บริการ : พื้นที่ภูมิภาคน่าอยู่ และมีความสามารถในการแข่งขัน

ตัวชี้วัดเชิงปริมาณ : อัตราการขยายตัวมูลค่าผลิตภัณฑ์มวลรวมจังหวัดเฉลี่ยเพิ่มขึ้น ร้อยละ 2

ตัวชี้วัดเชิงปริมาณ : เมืองศูนย์กลางของจังหวัดที่ได้รับการพัฒนาเป็นเมืองน่าอยู่มากขึ้น อย่างน้อยจังหวัดละ 1 เมือง

สถานที่ดำเนินการ : นครปฐม นนทบุรี ปทุมธานี สมุทรปราการ **ระยะเวลาดำเนินการโครงการ :** 5 ปี (2561 -2565)

ตารางแสดงรายละเอียดโครงการของกลุ่มจังหวัดและจังหวัด/ลักษณะกิจกรรม/ตัวชี้วัด/เป้าหมายปี 2563 และงบประมาณ

หน่วย : ล้านบาท

กลุ่มจังหวัดภาคกลางปริมณฑล	ลักษณะกิจกรรม*	ตัวชี้วัด/เป้าหมายปี 2563**	งบประมาณ
โครงการที่ 1 โครงการพัฒนาศักยภาพการค้าและการลงทุน	-ก่อสร้างและปรับปรุง ถนน/สะพาน	-เชิงปริมาณ-จำนวนมูลค่าผลิตภัณฑ์มวลรวมกลุ่ม/0.1878 ล้านบาท	220.2550
โครงการที่ 2 โครงการยกระดับการท่องเที่ยวเชื่อมโยงกลุ่มจังหวัดภาคกลางปริมณฑล	-ค่าปรับปรุงสิ่งก่อสร้าง	-เชิงปริมาณ-จำนวนผู้เยี่ยมเยือนชาวไทยและชาวต่างประเทศ /12,843,609 ล้านบาท	25.0000
โครงการที่ 3 โครงการพัฒนาโครงสร้างพื้นฐานเพื่อยกระดับคุณภาพชีวิตประชาชน	-ค่าครุภัณฑ์ทางการแพทย์	-เชิงปริมาณ-จำนวนประชาชนได้รับบริการสุขภาพอย่างทั่วถึง สถานบริการสุขภาพที่มีสุขภาพตามมาตรฐานที่กำหนด/1,200 ล้านบาท	74.2254
โครงการที่ 4 โครงการพัฒนาทรัพยากรธรรมชาติและแก้ไขปัญหาสิ่งแวดล้อม	-ปรับปรุงสถานีสูบน้ำ+ประตูระบายน้ำ	-เชิงปริมาณ-พื้นที่ที่มีการบริหารจัดการน้ำได้รับการพัฒนา ลดปัญหาอุทกภัย/2 แห่ง	50.0000
รวมทั้งสิ้น			369.4804

*ลักษณะกิจกรรม พิจารณาจากรายละเอียดการนำงบประมาณส่วนมากไปใช้ตามงบรายจ่ายของโครงการ

**เป้าหมายที่ตั้งไว้ในปี 2563 จะส่งผลต้องดำเนินการต่อเนื่องถึงปี พ.ศ. 2564 - 2566



หน่วย : ล้านบาท

จังหวัด ภาคกลางปริมณฑล	โครงการ	สรุปลักษณะกิจกรรม	ตัวชี้วัด/เป้าหมายปี 2563	งบประมาณ
นครปฐม (260.5112)	1.โครงการพัฒนาและส่งเสริมการใช้เทคโนโลยีและนวัตกรรมเพื่อยกระดับการเกษตรสู่มาตรฐานสากล	-จัดซื้อครุภัณฑ์ทางการเกษตร	-เชิงปริมาณ-จำนวนเกษตรกรผู้ปลูกพืช ผัก ผลไม้ในจังหวัดนครปฐมได้รับการรับรองมาตรฐานเพิ่มขึ้น/210 ราย -เชิงปริมาณ-ร้านค้าที่ผ่านการรับรองมาตรฐานอาหารสะอาด รสชาติอร่อย/2,223 ร้าน -เชิงปริมาณ-เพิ่มประสิทธิภาพการผลิตอาหารหยาบและอาหารชั้นในอัตราส่วนที่เหมาะสมสำหรับทำอาหารผสมสำเร็จรูป(TMR)ไม่น้อยกว่า /2,000 ตันต่อปี	17.1585
	2.โครงการพัฒนาและส่งเสริมการท่องเที่ยวเชิงประวัติศาสตร์และวัฒนธรรม	-ค่าจ้างเหมาบริการ	-เชิงปริมาณ-รายได้จากการท่องเที่ยว(ผู้เยี่ยมเยียน)เพิ่มขึ้น/6,570 ล้านบาท -เชิงปริมาณ-แหล่งท่องเที่ยวมีการจัดการสาธารณสุขที่ได้มาตรฐาน/4 แห่ง	16.7477
	3.โครงการบริหารจัดการด้านทรัพยากรธรรมชาติและสิ่งแวดล้อม	-ก่อสร้างเขื่อน	-เชิงปริมาณ-พื้นที่ลุ่มริมน้ำได้รับการพัฒนาและป้องกัน /8 แห่งต่อปี	133.9540
	4.โครงการพัฒนาศักยภาพการค้า การตลาด และการลงทุนเพื่อเชื่อมโยงเครือข่ายผู้ประกอบการ	-สัมมนาและฝึกอบรม +จัดซื้อครุภัณฑ์	-เชิงปริมาณ-มูลค่าผลิตภัณฑ์รวม (GPP)เฉลี่ยต่อหัวเพิ่มขึ้น /326,572 บาทต่อคนต่อปี -เชิงปริมาณ-ประชาชนในพื้นที่จังหวัดนครปฐมสามารถเข้าถึงบริการแพทย์ทางเลือก / 1 แห่ง	20.8330
	5.โครงการพัฒนาด้านสังคมและยกระดับคุณภาพชีวิตประชาชน	-สัมมนาและฝึกอบรม+ ค่าปรับปรุง+บำรุงทาง+สะพาน	-เชิงปริมาณ-เยาวชนที่เข้าร่วมโครงการ TO BE NUMBERONE ของจังหวัดนครปฐม มีความรู้ความเข้าใจในเรื่องยาเสพติด/185,000 คน	71.8180
นนทบุรี (263.8821)	1.โครงการพัฒนาให้เป็นเมืองที่เป็นมิตรกับสิ่งแวดล้อม	-ค่าจ้างเหมาบริการ	-เชิงปริมาณ-จำนวนผู้ที่มีความรู้เกี่ยวกับการอนุรักษ์ทรัพยากรธรรมชาติและสิ่งแวดล้อม/1,200 คนต่อปี	0.5199
	2.โครงการพัฒนาให้เป็นเมืองน่าอยู่รองรับการอยู่อาศัยของคนทุกระดับ	-ค่าก่อสร้างปรับปรุงถนน+สะพาน	-เชิงปริมาณ-ประชาชนในพื้นที่และพื้นที่ใกล้เคียงใช้ถนนสัญจรจำนวนไม่น้อยกว่า /10,000 คนต่อวัน -เชิงปริมาณ-หมู่บ้าน/ชุมชนที่ไม่มีปัญหาผู้เสพ/ผู้ติด(หมู่บ้านสี่ขา) ต่อจำนวนหมู่บ้าน/ชุมชนทั้งหมด/441 หมู่บ้านต่อชุมชน -เชิงปริมาณ-มีการจัดบริการฟื้นฟูสภาพผู้สูงอายุภายในศูนย์ดูแลผู้สูงอายุ/30 ศูนย์ -เชิงปริมาณ-ป้องกันและบรรเทาปัญหาน้ำท่วมพื้นที่	238.2891



จังหวัด ภาคกลางปริมณฑล	โครงการ	สรุปลักษณะกิจกรรม	ตัวชี้วัด/เป้าหมายปี 2563	งบประมาณ
			เกษตร /17,000 ไร่	
	3.โครงการพัฒนาให้เป็นเมืองเศรษฐกิจสร้างสรรค์	-สัมมนาและฝึกอบรม	-เชิงปริมาณ-ลดต้นทุนการผลิต ข้าวของเกษตรกรที่เข้าร่วม โครงการ/4,656 บาทต่อไร่ -เชิงปริมาณ-ลดต้นทุนการผลิต ทุเรียนของเกษตรกรที่เข้าร่วม โครงการ/35,950 บาทต่อไร่ -เชิงปริมาณ-รายได้จากการ จำหน่ายสินค้าสร้างสรรค์ จังหวัดนนทบุรี/10 ล้านบาท -เชิงปริมาณ-รายได้จากการ ท่องเที่ยวเพิ่มขึ้น/10 ล้านบาท	25.0731
ปทุมธานี (208.2065)	1.โครงการพัฒนาพื้นที่ศูนย์พืชรักษาธรรมชาติและสิ่งแวดล้อม	-ก่อสร้างเขื่อน	-เชิงปริมาณ-จำนวนพื้นที่ใน จังหวัดปทุมธานีที่ได้รับการ จัดการสิ่งแวดล้อมให้เอื้อต่อการ อาศัยการเดินทางและการขนส่ง โดยสะดวกปลอดภัย/2 แห่ง	36.0000
	2.โครงการพัฒนาและยกระดับการท่องเที่ยว	-ค่าจ้างเหมาบริการ + ก่อสร้างอาคารเนกประสงค์	-เชิงปริมาณ-จำนวนรายได้จาก การท่องเที่ยว/3,853 ล้านบาท -เชิงปริมาณ-มูลค่าการจำหน่าย ผลิตภัณฑ์ชุมชน /1,168 ล้านบาท	76.6400
	3.โครงการพัฒนาและเสริมสร้างศักยภาพคนและชุมชน	-ปรับปรุงทาง+สะพาน +ก่อสร้าง อาคารควบคุมและระบบบริหาร จัดการน้ำ	-เชิงปริมาณ-จำนวนโครงสร้าง พื้นฐานและระบบโลจิสติกส์ ได้รับการปรับปรุงและพัฒนาใน จังหวัดปทุมธานี/ 2 แห่ง -เชิงปริมาณ-จำนวนหมู่บ้าน/ ชุมชนสีขาวต่อจำนวนหมู่บ้าน/ ชุมชนทั้งหมด/ 342 หมู่บ้าน	83.9086
	4.โครงการสร้างขีดความสามารถการแข่งขัน	-สัมมนาและฝึกอบรม	-เชิงปริมาณ-จำนวนแปลง ฟาร์มที่ได้รับการรับรอง มาตรฐานการปฏิบัติทาง การเกษตรที่ดี (GAP) /1,623 แปลง/ฟาร์ม -เชิงปริมาณ-มูลค่าที่เพิ่มขึ้นของ ผลิตภัณฑ์มวลรวม (GPP) ภาค การเกษตร/6,159 ล้านบาท	11.6579
สมุทรปราการ (366.6517)	1.โครงการบริหารจัดการและยกระดับคุณภาพชีวิตประชาชน ในทุกมิติ	-สัมมนาและฝึกอบรม	-เชิงปริมาณ-จำนวนรายได้จาก การจำหน่ายผลิตภัณฑ์ OTOP เพิ่มขึ้น / 1,270 ล้านบาท	24.5770
	2.โครงการพัฒนาโครงสร้างพื้นฐานและระบบโลจิสติกส์	-ปรับปรุงซ่อมแซม ถนน+สะพาน	-เชิงปริมาณ-จำนวนถนนสาย หลัก/สายรองและสะพานที่ ได้รับการพัฒนาและปรับปรุง ซ่อมแซมเพิ่มขึ้น /10 สายทาง	250.5500
	3.โครงการพัฒนาด้านการท่องเที่ยวในระดับประเทศและสากล	-สัมมนาและฝึกอบรม	-เชิงปริมาณ-จำนวน นักท่องเที่ยวเพิ่มขึ้น /110,799 ราย -เชิงปริมาณ-จำนวนแหล่ง ท่องเที่ยวที่ได้รับการพัฒนา เพิ่มขึ้น/ 5 แห่ง	14.9628



จังหวัด ภาคกลางปริมณฑล	โครงการ	สรุปลักษณะกิจกรรม	ตัวชี้วัด/เป้าหมายปี 2563	งบประมาณ
	4.โครงการเสริมสร้างความมั่นคงและความปลอดภัยในชีวิตและทรัพย์สินของประชาชน	-สัมมนาและฝึกอบรม	-เชิงปริมาณ-จำนวนเด็กและเยาวชนที่ได้รับการเสริมสร้างภูมิคุ้มกันเพื่อป้องกันและแก้ไขปัญหายาเสพติดเพิ่มขึ้น / 4,000 ราย -เชิงปริมาณ-จำนวนประชาชนที่ได้รับการเตรียมความพร้อมในการป้องกันตนเองจากภัยคุกคามด้านต่าง ๆ เพิ่มขึ้น /840 ราย	9.3323
	5.โครงการอนุรักษ์และฟื้นฟูทรัพยากรธรรมชาติและสิ่งแวดล้อมเพื่อสร้างเสริมศักยภาพด้านการเกษตรและอุตสาหกรรมเชิงนิเวศ	-สัมมนาและฝึกอบรม+ก่อสร้างแหล่งน้ำ	-เชิงปริมาณ-จำนวนเกษตรกรที่ได้รับรองมาตรฐานสินค้าเกษตรปลอดภัยการผลิตทางการเกษตรอย่างถูกต้องและเหมาะสม (GAP) เพิ่มขึ้น /50 ราย	67.2296

ที่มา : สำนักงบประมาณของรัฐสภาประมวลจาก
เอกสารงบประมาณ ฉบับที่ 3 งบประมาณรายจ่าย ประจำปีงบประมาณ พ.ศ. 2563 เล่มที่ 13 (1)

ข้อสังเกต PBO

1. ภาพรวมโครงการของจังหวัดและกลุ่มจังหวัดภาคกลางปริมณฑล ให้ความสำคัญโครงการที่มีวัตถุประสงค์เพื่อยกระดับคุณภาพชีวิตของประชาชนให้อยู่ดีมีสุข ทั้งมีความความมั่นคงด้านอาชีพและรายได้ มีสภาพแวดล้อมที่ดี อีกทั้งมีตัวชี้วัดเพื่อวัดผลการดำเนินงานของโครงการอย่างชัดเจน สอดคล้องกับเป้าหมายเชิงยุทธศาสตร์และทิศทางการพัฒนาภาคกลาง ได้แก่ 1.โครงการพัฒนาศักยภาพการค้าและการลงทุน (ภาคกลางปริมณฑล : เอกสารงบประมาณ เล่มที่13(1) น.111-113) 2.โครงการบริหารจัดการด้านทรัพยากรธรรมชาติและสิ่งแวดล้อม (นครปฐม : เอกสารงบประมาณ เล่มที่13(1) น.129-130) 3.โครงการพัฒนาให้เป็นเมืองน่าอยู่รองรับการอยู่อาศัยของคนทุกระดับ (นนทบุรี : เอกสารงบประมาณ เล่มที่13(1) น.141-144) 4.โครงการพัฒนาและเสริมสร้างศักยภาพคนและชุมชน (ปทุมธานี :เอกสารงบประมาณ เล่มที่13(1) น.157-159) ทั้งนี้ ควรเพิ่มตัวชี้วัดเชิงคุณภาพในโครงการลงทุนก่อสร้างขนาดใหญ่ ซึ่งคาดว่าจะส่งผลดีต่อการวัดผลสัมฤทธิ์และประโยชน์ที่ประชาชนจะได้รับจากการใช้จ่ายงบประมาณตามกรอบระยะเวลาของแผนพัฒนาภาค

2.โครงการพัฒนาให้เป็นเมืองน่าอยู่รองรับการอยู่อาศัยของคนทุกระดับ (นนทบุรี : เอกสารงบประมาณ เล่มที่13(1) น.141-144) เป็นโครงการที่มีความเหมาะสมและสอดคล้องกับวัตถุประสงค์การพัฒนาโครงสร้างพื้นฐานของจังหวัดนนทบุรี ภาพรวมกิจกรรมอยู่ในลักษณะการก่อสร้างและปรับปรุง ถนน ทาง/สะพาน ซึ่งจะช่วยให้จังหวัดนนทบุรีสามารถรองรับการขยายความเจริญทางเศรษฐกิจและที่อยู่อาศัยของประชาชน ส่งผลให้คุณภาพชีวิตของประชาชนจังหวัดนนทบุรีให้ดียิ่งขึ้น และเชื่อมโยงกับการพัฒนาเมืองตามเป้าหมายเชิงยุทธศาสตร์ของแผนพัฒนาภาคกลางและพื้นที่กรุงเทพฯ

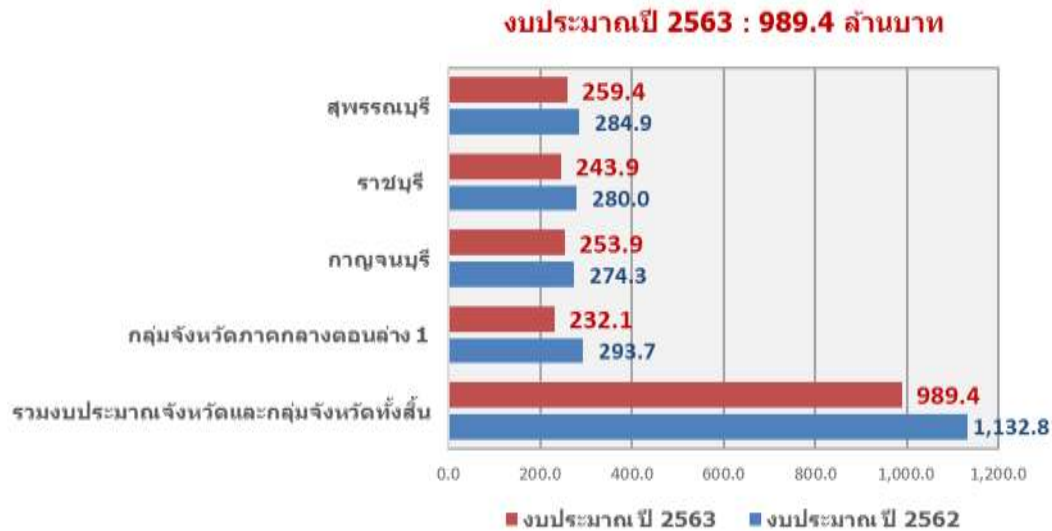
3.โครงการพัฒนาและเสริมสร้างศักยภาพคนและชุมชน (ปทุมธานี: เอกสารงบประมาณ เล่มที่13(1) น.157) การก่อสร้างอาคารควบคุมและระบบบริหารจัดการน้ำประตุน้ำจุฬาลงกรณ์ วงเงิน 40 ล้านบาท จังหวัดมีแผนการบริหารจัดการน้ำอย่างต่อเนื่องอย่างไร



3. จังหวัดและกลุ่มจังหวัดภาคกลางตอนล่าง 1

(กาญจนบุรี ราชบุรี สุพรรณบุรี)

วิสัยทัศน์ : ศูนย์กลางการผลิตและการตลาดสินค้าภาคเกษตร อุตสาหกรรมปลอดภัย การท่องเที่ยวคุณภาพ และการค้าภาคตะวันออก



เป้าหมายการให้บริการ : พื้นที่ภูมิภาคน่าอยู่ และมีความสามารถในการแข่งขัน

ตัวชี้วัดเชิงปริมาณ : อัตราการขยายตัวมูลค่าผลิตภัณฑ์มวลรวมจังหวัดเฉลี่ยเพิ่มขึ้น ร้อยละ 2

ตัวชี้วัดเชิงปริมาณ : เมืองศูนย์กลางของจังหวัดที่ได้รับการพัฒนาเป็นเมืองน่าอยู่มากขึ้น อย่างน้อยจังหวัดละ 1 เมือง

สถานที่ดำเนินการ : กาญจนบุรี ราชบุรี สุพรรณบุรี **ระยะเวลาดำเนินการโครงการ :** 5 ปี (2561 -2565)

ตารางแสดงรายละเอียดโครงการของกลุ่มจังหวัดและจังหวัด/ลักษณะกิจกรรม/ตัวชี้วัด/เป้าหมายปี 2563 และงบประมาณ

หน่วย : ล้านบาท

กลุ่มจังหวัดภาคกลางตอนล่าง 1	ลักษณะกิจกรรม*	ตัวชี้วัด/เป้าหมาย ปี 2563**	งบประมาณ
โครงการที่ 1 โครงการส่งเสริมและพัฒนาการค้าชายแดน	-สัมมนาและฝึกอบรม	-เชิงปริมาณ-จำนวนผู้ประกอบการ (SME, OTOP,YEC BIZCLUB) ที่ได้รับการส่งเสริมในกลุ่มจังหวัดเพิ่มขึ้น/100 ราย -เชิงคุณภาพ-รายได้จากการจำหน่ายสินค้าของผู้ประกอบการที่ได้รับการส่งเสริมเพิ่มขึ้น/ร้อยละ 5	3.0000
โครงการที่ 2 โครงการเพิ่มศักยภาพภาคการเกษตร	-สัมมนาและฝึกอบรม+ครูภูมิทัศน์ การเกษตร + ก่อสร้างประตูระบายน้ำ	-เชิงปริมาณ-จำนวนผู้เข้าร่วมโครงการรับรองมาตรฐาน (GAP/GFM/Organic /PGS)/ 300 คนต่อปี -เชิงคุณภาพ-ผู้เข้าร่วมโครงการรับรองมาตรฐาน (GAP/GFM /Organic/PGS) เทียบกับสินค้าทั่วไปเพิ่มขึ้น/ร้อยละ 10 -เชิงคุณภาพ-มูลค่าสินค้าภาคเกษตรที่ได้รับการรับรองมาตรฐานเทียบกับสินค้าทั่วไปเพิ่มขึ้น/ร้อยละ 10	73.3298
โครงการที่ 3 โครงการเพิ่มศักยภาพภาคการท่องเที่ยวและบริการ	-สัมมนาและฝึกอบรม+ครูภูมิทัศน์ +ปรับปรุงแหล่งท่องเที่ยว	-เชิงปริมาณ-รายได้จากการท่องเที่ยว/40,600 ล้านบาท -เชิงคุณภาพ-จำนวนนักท่องเที่ยว	151.7795



		/15,702,600 คน -เชิงคุณภาพ-ความพึงพอใจของ นักท่องเที่ยวที่เข้าร่วมงาน/ร้อยละ 70	
โครงการที่ 4 โครงการเพิ่มประสิทธิภาพการบริหารจัดการภารกิจของกลุ่ม จังหวัด	-ค่าใช้จ่ายในการบริหารงานกลุ่มจังหวัด แบบบูรณาการ	-เชิงคุณภาพ-ร้อยละความสำเร็จของ การบริหารจัดการยุทธศาสตร์การ พัฒนาจังหวัดไม่น้อยกว่า/ร้อยละ 88	4.0000
รวมทั้งสิ้น			232.1093

*ลักษณะกิจกรรม พิจารณาจากรายละเอียดการนำงบประมาณส่วนมากไปใช้ตามงบรายจ่ายของโครงการ

**เป้าหมายที่ตั้งไว้ในปี 2563 จะส่งผลต้องดำเนินการต่อเนื่องถึงปี พ.ศ. 2564 - 2566

หน่วย : ล้านบาท

จังหวัด ภาคกลางตอนล่าง 1	โครงการ	สรุปลักษณะกิจกรรม	ตัวชี้วัด/เป้าหมายปี 2563	งบประมาณ
กาญจนบุรี (253.8836)	1.โครงการเสริมสร้างการพัฒนาด้านเศรษฐกิจและ อุตสาหกรรม	-สัมมนาและฝึกอบรม	-เชิงปริมาณ-รายได้จากการ จำหน่ายสินค้าการค้า ชายแดน/5 ล้านบาท -เชิงคุณภาพ-อัตราการ ขยายตัวมูลค่าการค้า การลงทุน/ร้อยละ 2	3.8830
	2.โครงการส่งเสริมและพัฒนาภาคการเกษตร	-ค่าก่อสร้างแหล่งน้ำ (ฝายทดน้ำ+ระบบส่งน้ำ)	-เชิงปริมาณ-เกษตรกรได้รับ ประโยชน์จากการแก้ไข ปัญหาการขาดแคลนน้ำ /200 ครัวเรือน -เชิงคุณภาพ-อัตราการ ขยายตัวมูลค่าผลผลิตภาค เกษตร/ร้อยละ 0.5	147.0000
	3.โครงการส่งเสริมและพัฒนาการท่องเที่ยว	-สัมมนาและฝึกอบรม +ปรับปรุงสิ่งก่อสร้าง	-เชิงปริมาณ-รายได้จากการ ท่องเที่ยวเพิ่มขึ้น ร้อยละ 10 / 29,800 ล้านบาท -เชิงปริมาณ-จำนวน นักท่องเที่ยวชาวไทยและ ชาวต่างชาติเพิ่มขึ้น /9.8620 ล้านคน	77.8159
	4.โครงการส่งเสริมและพัฒนาด้านสังคม	-สัมมนาและฝึกอบรม+ค่าใช้จ่ายในการ บริหารงานจังหวัดแบบบูรณาการ	-เชิงปริมาณ-ยกระดับ คุณภาพชีวิต และคุณภาพ ด้านแรงงานของจังหวัด กาญจนบุรี และขับเคลื่อน แรงงานนอกระบบเข้าสู่ระบบ ประกันสังคม/1,200 คน -เชิงปริมาณ-ผู้สูงอายุที่เข้า ร่วมโครงการมีสุขภาพที่ แข็งแรงขึ้น และสามารถนำ กิจกรรมไปปรับใช้ใน ชีวิตประจำวันได้อย่าง เหมาะสมและต่อเนื่อง /200 คน -เชิงคุณภาพ-ร้อยละ ความสำเร็จของการบริหาร จัดการยุทธศาสตร์การพัฒนา จังหวัด ไม่น้อยกว่า/ร้อยละ 88	20.2352
	5.โครงการบริหารจัดการด้านทรัพยากรธรรมชาติและ สิ่งแวดล้อม	-สัมมนาและฝึกอบรม+ค่าก่อสร้าง	-เชิงปริมาณ-พื้นที่ป่าไม้ ตามแนวชายแดนใน จังหวัดกาญจนบุรีเพิ่มขึ้น	4.9495



จังหวัด	โครงการ	สรุปลักษณะกิจกรรม	ตัวชี้วัด/เป้าหมายปี 2563	งบประมาณ
ภาคกลางตอนล่าง 1			/1,000 ไร่ -เชิงคุณภาพ-ร้อยละการบริหารจัดการขยะในพื้นที่ได้อย่างมีประสิทธิภาพ สามารถจัดตั้งธนาคารขยะชุมชนได้ /ร้อยละ 50	
ราชบุรี (243.9481)	1.โครงการเสริมสร้างการพัฒนาด้านเศรษฐกิจและอุตสาหกรรม	-ค่าจ้างเหมาบริการ + ค่าก่อสร้าง /ปรับปรุงทางและสะพาน	-เชิงปริมาณ-ผู้ประกอบการ SMEs และ OTOP มีตลาดและรายได้เพิ่มขึ้นในการจำหน่ายผลิตภัณฑ์/ 5 ครั้ง -เชิงปริมาณ-ประชาชนได้รับความสะดวกในการสัญจร และมีความปลอดภัยในการใช้ถนน/60,000 คน	142.4980
	2.โครงการส่งเสริมและพัฒนาภาคการเกษตร	-ค่าจ้างเหมาบริการ	-เชิงปริมาณ-ยกระดับกลุ่มการผลิตสินค้าเกษตร /30 กลุ่ม -เชิงปริมาณ-มาตรฐานและมูลค่าการผลิตกล้วยไม้และไม้ดอกไม้ประดับคุณภาพ /200 ล้านบาท -เชิงคุณภาพ-อัตราการขยายตัวผลผลิตภาคเกษตร /ร้อยละ 0.5	9.6310
	3.โครงการส่งเสริมและพัฒนาการท่องเที่ยว	-ค่าจ้างเหมาบริการ+ค่าปรับปรุงและก่อสร้าง+ปรับปรุงอุทยานแห่งชาติฯ	-เชิงปริมาณ-รายได้จากการท่องเที่ยว /4,617.47 ล้านบาท -เชิงปริมาณ-จำนวนนักท่องเที่ยวที่มาเยือนจังหวัดราชบุรีเพิ่มขึ้น /2,3653 ล้านคน -เชิงคุณภาพ-มูลค่าการท่องเที่ยวและบริการเพิ่มขึ้น /ร้อยละ 10	49.2576
	4.โครงการส่งเสริมและพัฒนาด้านสังคม	-สัมมนาและฝึกอบรม+ค่าใช้จ่ายในการบริหารงานจังหวัดแบบบูรณาการ	-เชิงปริมาณ-สร้างภูมิคุ้มกันในกลุ่มเยาวชนและนักเรียนของจังหวัดราชบุรีมีพื้นฐานคุณธรรมที่สามารถต่อยอดเพื่อการพัฒนาทางสังคม /1,000 คน -เชิงปริมาณ-ปรับปรุงด้านโครงสร้างพื้นฐานเพื่อประชาชนมีความสะดวก ปลอดภัยในการสัญจร/14 แห่ง -เชิงคุณภาพ-ร้อยละความสำเร็จของการบริหารจัดการยุทธศาสตร์การพัฒนาจังหวัด ไม่น้อยกว่า / ร้อยละ 88	16.5615
	5.โครงการบริหารจัดการด้านทรัพยากรธรรมชาติและสิ่งแวดล้อม	-ก่อสร้างแหล่งน้ำ + ก่อสร้างเขื่อนป้องกันตลิ่งริมแม่น้ำแม่กลองฯ	-เชิงปริมาณ-พื้นที่ที่ได้รับการป้องกันกักตุนน้ำ	26.0000



จังหวัด	โครงการ	สรุปลักษณะกิจกรรม	ตัวชี้วัด/เป้าหมายปี 2563	งบประมาณ
ภาคกลางตอนล่าง 1			และทรุดตัวของตลิ่ง / 2 พื้นที่	
สุพรรณบุรี (259.4265)	1.โครงการเสริมสร้างการพัฒนาด้านเศรษฐกิจและอุตสาหกรรม	-ค่าที่ดินและสิ่งก่อสร้าง +ปรับปรุงทางและสะพาน	-เชิงปริมาณ-อัตราการขยายตัวมูลค่าผลิตภัณฑ์มวลรวมจังหวัดภาคเกษตรเพิ่มขึ้นร้อยละ 2/23,700 ล้านบาท -เชิงคุณภาพ-ประชาชนในพื้นที่ได้รับความสะดวกในการขนส่งสินค้าทางการเกษตร/ร้อยละ 80	80.6725
	2.โครงการส่งเสริมและพัฒนาภาคการเกษตร	-สัมมนาและฝึกอบรม+ครูพันธุ์การเกษตร	-เชิงปริมาณ-พื้นที่ทำการเกษตรกรรมยั่งยืนเพิ่มขึ้น/10,000 ไร่ -เชิงปริมาณ-รายได้สุทธิทางการเกษตรต่อครัวเรือนต่อปีเพิ่มขึ้น/107,000 บาท -เชิงคุณภาพ-เกษตรกรผู้เข้ารับการอบรมมีความรู้เพิ่มขึ้น/ร้อยละ 80	16.4836
	3.โครงการส่งเสริมและพัฒนาการท่องเที่ยว	-ค่าจ้างเหมาบริการ +ปรับปรุงนิทรรศการ + ปรับปรุงภูมิทัศน์ +ปรับปรุงทางและสะพาน	-เชิงปริมาณ-จำนวนนักท่องเที่ยวเพิ่มขึ้น/3,300 คน -เชิงปริมาณ-รายได้จากการท่องเที่ยวเพิ่มขึ้น/5,7000 ล้านบาท -เชิงคุณภาพ-ความพึงพอใจของนักท่องเที่ยวที่เข้างาน/ร้อยละ 70	76.8580
	4.โครงการส่งเสริมและพัฒนาด้านสังคม	-สัมมนาและฝึกอบรม+ปรับปรุงอาคาร +ปรับปรุงทางและสะพาน	-เชิงปริมาณ-ผู้ที่ได้รับรองคุณวุฒิวิชาชีพและผ่านการทดสอบมาตรฐานฝีมือแรงงานเพิ่มขึ้น/1,5000 คน -เชิงคุณภาพ-ประชาชนมีอาชีพและรายได้เพิ่มขึ้น/ ร้อยละ 5	73.4124
	5.โครงการบริหารจัดการด้านทรัพยากรธรรมชาติและสิ่งแวดล้อม	-ก่อสร้างเขื่อนป้องกันตลิ่งริมแม่น้ำท่าจีน + ปรับปรุงภูมิทัศน์น้ำ	-เชิงปริมาณ-จำนวนเขื่อนป้องกันตลิ่งเพิ่มขึ้น/1 แห่ง -เชิงคุณภาพ-คุณภาพน้ำของแม่น้ำท่าจีนที่อยู่ในเกณฑ์ดีเพิ่มขึ้น/ร้อยละ 0.03	12.0000

ที่มา : สำนักงบประมาณของรัฐสภาประมวลจาก

เอกสารงบประมาณ ฉบับที่ 3 งบประมาณรายจ่าย ประจำปีงบประมาณ พ.ศ. 2563 เล่มที่ 13 (1)



บ่อสงัด PBO

1. ภาพรวมโครงการของจังหวัดและกลุ่มจังหวัดภาคกลางตอนล่าง 1 กลุ่มจังหวัดมีแนวทางการดำเนินกิจกรรม/โครงการที่มีความสอดคล้องและเชื่อมโยงกันทั้งกลุ่มจังหวัด มีวัตถุประสงค์เพื่อเพิ่มขีดความสามารถและยกระดับการผลิตและสร้างมูลค่าเพิ่มให้กับสินค้าและบริการด้านการเกษตร การท่องเที่ยว เศรษฐกิจและอุตสาหกรรมในพื้นที่กลุ่มจังหวัด และมีการวัดผลด้วยตัวชี้วัดเชิงปริมาณ/เชิงคุณภาพ สอดคล้องกับเป้าหมายเชิงยุทธศาสตร์และทิศทางการพัฒนาภาคกลาง ได้แก่ 1.โครงการเพิ่มศักยภาพภาคการท่องเที่ยวและบริการ (โครงการของกลุ่มจังหวัดในภาคกลางตอนล่าง 1 : เอกสารงบประมาณ เล่มที่13(1) น.187-189) 2.โครงการส่งเสริมและพัฒนาภาคการเกษตร (กาญจนบุรี : เอกสารงบประมาณ เล่มที่13(1) น.199-200) 3.โครงการเสริมสร้างการพัฒนาด้านเศรษฐกิจและอุตสาหกรรม (ราชบุรี : เอกสารงบประมาณ เล่มที่13(1) น.213-214) 4.โครงการเสริมสร้างการพัฒนาด้านเศรษฐกิจและอุตสาหกรรม (สุพรรณบุรี : เอกสารงบประมาณ เล่มที่13(1) น.227-228)

2. โครงการส่งเสริมและพัฒนาด้านสังคม (สุพรรณบุรี : เอกสารงบประมาณ เล่มที่13(1) น.236-238) ประชาชนที่ผ่านการฝึกอบรมในโครงการดังกล่าว จะได้รับการรับรองคุณวุฒิวิชาชีพและผ่านการทดสอบมาตรฐานฝีมือแรงงานเพิ่มขึ้น ตัวชี้วัดเชิงปริมาณ จำนวน 1,500 คน/ปี โครงการนี้ นับเป็นโครงการที่ดีและน่าชื่นชม เนื่องจากสร้างโอกาสให้แก่ประชาชนในการประกอบอาชีพ ซึ่งเป็นส่วนสำคัญที่จะทำให้ประชาชนมีคุณภาพชีวิตที่ดีขึ้นและมีความมั่นคงด้านอาชีพและรายได้ นอกจากนี้ยังตัวชี้วัดเชิงคุณภาพเพื่อติดตามและทราบว่าผู้ผ่านการรับรองคุณวุฒิวิชาชีพและผ่านการทดสอบมาตรฐานฝีมือแรงงานมีรายได้และคุณภาพชีวิตที่ดีขึ้นในอนาคตด้วย

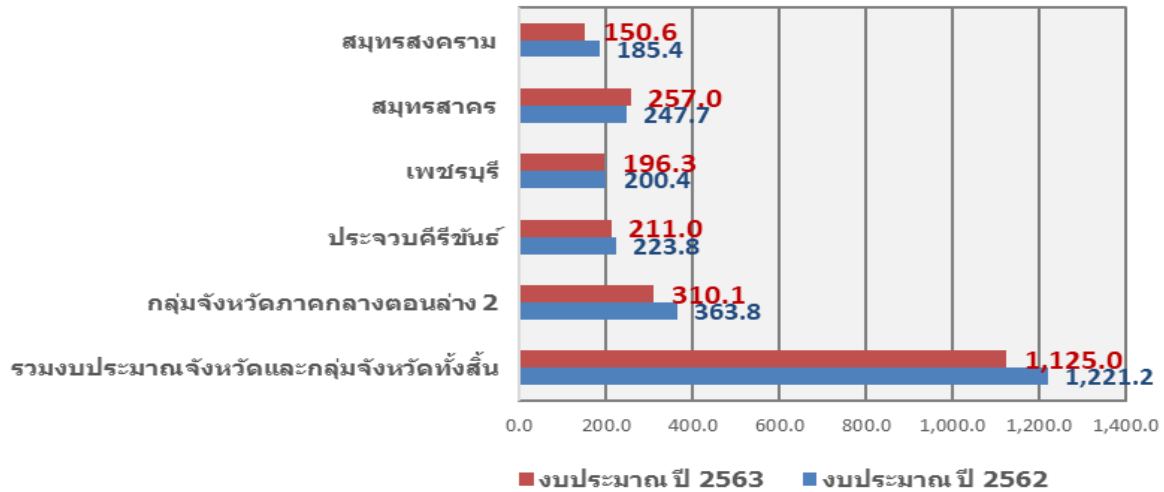


4. จังหวัดและกลุ่มจังหวัดภาคกลางตอนล่าง 2

(ประจวบคีรีขันธ์ เพชรบุรี สมุทรสงคราม สมุทรสาคร)

วิสัยทัศน์ : เป็นฐานการผลิตภาคการเกษตรและอาหารปลอดภัย อุตสาหกรรมที่เป็นมิตรต่อสิ่งแวดล้อม แหล่งท่องเที่ยวชั้นนำเชิงธรรมชาติและศิลปวัฒนธรรมอันทรงคุณค่า

งบประมาณปี 2563 : 1,125.0 ล้านบาท



เป้าหมายการให้บริการ : พื้นที่ภูมิภาคน่าอยู่ และมีความสามารถในการแข่งขัน

ตัวชี้วัดเชิงปริมาณ : อัตราการขยายตัวมูลค่าผลิตภัณฑ์มวลรวมจังหวัดเฉลี่ยเพิ่มขึ้น ร้อยละ 2

ตัวชี้วัดเชิงปริมาณ : เมืองศูนย์กลางของจังหวัดที่ได้รับการพัฒนาเป็นเมืองน่าอยู่มากขึ้น อย่างน้อยจังหวัดละ 1 เมือง

สถานที่ดำเนินการ : ประจวบคีรีขันธ์ เพชรบุรี สมุทรสงคราม สมุทรสาคร ระยะเวลาดำเนินการโครงการ : 5 ปี (2561 -2565)

ตารางแสดงรายละเอียดโครงการของกลุ่มจังหวัดและจังหวัด/ลักษณะกิจกรรม/ตัวชี้วัด/เป้าหมายปี 2563 และงบประมาณ

หน่วย : ล้านบาท

กลุ่มจังหวัดภาคกลางตอนล่าง 2	ลักษณะกิจกรรม*	ตัวชี้วัด/เป้าหมายปี 2563**	งบประมาณ
1.โครงการเชื่อมโยงการท่องเที่ยวชายฝั่งทะเลตะวันตก	-สัมมนาและฝึกอบรม+ปรับปรุงสิ่งก่อสร้าง +ปรับปรุงทางและสะพาน	-เชิงปริมาณ-จำนวนนักท่องเที่ยวเพิ่มขึ้น/620,000 คน -เชิงคุณภาพ-รายได้จากการท่องเที่ยวเพิ่มขึ้น/ร้อยละ 10	113.5170
2.โครงการพัฒนาด้านอุตสาหกรรม การค้าและการลงทุน	-สัมมนาและฝึกอบรม	-เชิงปริมาณ-ผลิตภัณฑ์ชุมชน OTOP/SMEsที่ได้มาตรฐานเพิ่มขึ้น/60 ผลิตภัณฑ์ -เชิงคุณภาพ-มูลค่าสินค้าอุตสาหกรรมเกษตร ประมงแปรรูปเพิ่มขึ้น/ร้อยละ 5	5.8156
3.โครงการส่งเสริมและพัฒนาด้านการเกษตร	-จัดซื้อวัสดุการเกษตร	-เชิงปริมาณ-ชุมชนประมงท้องถิ่นได้รับการจัดทำแหล่งที่อยู่อาศัยของสัตว์น้ำเพิ่มขึ้น/12 แห่ง -เชิงคุณภาพ-มูลค่าผลผลิตสินค้าเกษตรเพิ่มขึ้น /ร้อยละ 5	2.5344
4.โครงการพัฒนาด้านการท่องเที่ยวและบริการ	-ค่าก่อสร้างทางและสะพาน +ปรับปรุงทางและสะพาน	-เชิงปริมาณ-โครงสร้างพื้นฐานที่เชื่อมโยงสนับสนุนการท่องเที่ยวเพิ่มขึ้น/ 7 สายทาง	180.50000



		-เชิงคุณภาพ-รายได้จากการท่องเที่ยวเพิ่มขึ้น/ร้อยละ 10	
5.โครงการพัฒนาสังคมและคุณภาพชีวิต	-ค่าใช้จ่ายในการบริหารงานกลุ่มจังหวัดแบบบูรณาการ	-เชิงคุณภาพ-ร้อยละความสำเร็จของการบริหารจัดการตามแผนยุทธศาสตร์การพัฒนากลุ่มจังหวัด/ร้อยละ 88	5.0000
6.โครงการบริหารจัดการด้านทรัพยากรธรรมชาติและสิ่งแวดล้อม	-จัดซื้อวัสดุการเกษตร	-เชิงปริมาณ-ชุมชนชายฝั่งทะเลได้รับความรู้และมีส่วนร่วมในการอนุรักษ์และฟื้นฟูทรัพยากรธรรมชาติและสิ่งแวดล้อม/20ชุมชน/2,400 คน -เชิงคุณภาพ-ร้อยละของพื้นที่การกัดเซาะตลิ่งและชายฝั่งลดลงจากระดับวิกฤต/ร้อยละ 2	2.7220
รวมทั้งสิ้น			310.0890

*ลักษณะกิจกรรม พิจารณาจากรายละเอียดการนำงบประมาณส่วนมากไปใช้ตามงบรายจ่ายของโครงการ

**เป้าหมายที่ตั้งไว้ในปี 2563 จะส่งผลต้องดำเนินการต่อเนื่องถึงปี พ.ศ. 2564 - 2566

หน่วย : ล้านบาท

จังหวัด	โครงการ	ลักษณะกิจกรรม	ตัวชี้วัด/เป้าหมาย ปี 2563	งบประมาณ
ภาคกลางตอนล่าง 2				
ประจวบคีรีขันธ์ (210.9960)	1.โครงการพัฒนาด้านอุตสาหกรรม การค้า และการลงทุน	-สัมมนาและฝึกอบรม+ก่อสร้างแหล่งน้ำ+ปรับปรุงทางและสะพาน +ซ่อมสร้างผิวทางแอสฟัลต์ติกคอนกรีต	-เชิงปริมาณ-มูลค่าการค้าชายแดนเพิ่มขึ้นร้อยละ 5 หรือไม่น้อยกว่า / 26.80 ล้านบาท	97.6480
	2.โครงการส่งเสริมและพัฒนาภาคการเกษตร	-สัมมนาและฝึกอบรม+ปรับปรุงทางและสะพาน	-เชิงปริมาณ-เส้นทางรถขนส่งสินค้าทางการเกษตรได้รับการพัฒนา/2 แห่ง -เชิงปริมาณ-เกษตรกรได้รับการส่งเสริมและพัฒนาองค์ความรู้ในการผลิตสินค้าเกษตรคุณภาพ /2,000 ราย	42.0815
	3.โครงการพัฒนาด้านการท่องเที่ยวและบริการ	-ค่าจ้างเหมาบริการ+สัมมนาและฝึกอบรม	-เชิงปริมาณ-จำนวนนักท่องเที่ยวเพิ่มขึ้นร้อยละ 3 หรือไม่น้อยกว่า /173,208 คน -เชิงปริมาณ-รายได้จากการท่องเที่ยวเพิ่มขึ้นร้อยละ 3 หรือไม่น้อยกว่า /959.3700 ล้านบาท	14.1890
	4.โครงการพัฒนาสังคมและคุณภาพชีวิต	-ค่าจ้างเหมาบริการ+ค่าใช้จ่ายในการบริหารงานกลุ่มจังหวัดแบบบูรณาการ	-เชิงปริมาณ-ส่งเสริมและพัฒนาองค์ความรู้ด้านการประกอบอาชีพ และสิทธิประโยชน์ที่พึงได้รับตามกฎหมายแก่แรงงานนอกระบบ /160 คน	11.4535
	5.โครงการบริหารจัดการด้านทรัพยากรธรรมชาติและสิ่งแวดล้อม	-สัมมนาและฝึกอบรม	-เชิงปริมาณ-ปริมาณขยะที่มีการกำจัดถูกต้องตามหลักวิชาการเพิ่มขึ้นร้อยละ 1 หรือไม่น้อยกว่า /137.79 ตัน	3.0360
	6.โครงการเสริมสร้างความมั่นคงและความสงบ	-สัมมนาและฝึกอบรม+ก่อสร้างทางและสะพาน+ติดตั้งราวกัน+ติดตั้งไฟฟ้าแสงสว่าง	-เชิงปริมาณ-คดีอาชญากรรมในพื้นที่ลดลงร้อยละ 2 /17 คน	42.5880
เพชรบุรี (196.2562)	1.โครงการพัฒนาด้านอุตสาหกรรม การค้า และการลงทุน	-ค่าจ้างเหมาบริการ+สัมมนาและฝึกอบรม	-เชิงปริมาณ-ส่งเสริมและพัฒนาความรู้แก่ผู้ประกอบการในการพัฒนาผลิตภัณฑ์สินค้าชุมชน/60 ราย	2.1493
	2.โครงการส่งเสริมและพัฒนาภาคการเกษตร	-ค่าจ้างเหมาบริการ+สัมมนาและฝึกอบรม	-เชิงปริมาณ-ส่งเสริมและพัฒนาองค์ความรู้การเพิ่มประสิทธิภาพการผลิต สับปะรดตามระบบ GAP แก่เกษตรกร /80 ราย	2.5500
	3.โครงการพัฒนาด้านการ	-ค่าจ้างเหมาบริการ+	-เชิงปริมาณ-รายได้จากการท่องเที่ยวเพิ่มขึ้นร้อยละ 5 หรือไม่น้อยกว่า	117.7349



จังหวัด	โครงการ	ลักษณะกิจกรรม	ตัวชี้วัด/เป้าหมาย ปี 2563	งบประมาณ
ภาคกลางตอนล่าง 2	ท่องเที่ยวและบริการ	ค่าก่อสร้าง/ปรับปรุง ทางและสะพาน	/1,544 ล้านบาท -เชิงปริมาณ-จำนวนนักท่องเที่ยวเพิ่มขึ้น ร้อยละ 5 หรือไม่น้อยกว่า /215,200 คน -เชิงปริมาณ-โครงสร้างพื้นฐานได้รับการพัฒนา/8 แห่ง	
	4.โครงการพัฒนาสังคมและ คุณภาพชีวิต	-ค่าใช้จ่ายในการ บริหารงานจังหวัด แบบบูรณาการ	-เชิงปริมาณ-ร้อยละความสำเร็จของการบริหารจัดการยุทธศาสตร์การ พัฒนาจังหวัดไม่น้อยกว่า /ร้อยละ 88	9.0000
	5.โครงการบริหารจัดการด้าน ทรัพยากรธรรมชาติ และสิ่งแวดล้อม	-สัมมนาและ ฝึกอบรม+ค่าก่อสร้าง แหล่งเขื่อน+ก่อสร้าง ทางและสะพาน	-เชิงปริมาณ-โครงสร้างพื้นฐานด้านเขื่อนป้องกันตลิ่งได้รับการพัฒนา/7 แห่ง	59.1267
	6.โครงการเสริมสร้างความมั่นคง และความสงบ	-สัมมนาและฝึกอบรม	-เชิงปริมาณ-เสริมสร้างองค์ความรู้ด้านความมั่นคงปลอดภัยและสังคมแก่ ประชาชน/ 3,000 ราย	5.6953
สมุทรสงคราม (150.6450)	1.โครงการส่งเสริมและพัฒนาด้าน การเกษตร	-ค่าจ้างเหมาบริการ	-เชิงปริมาณ-เกษตรกรได้รับการพัฒนาศักยภาพ /625 คน -เชิงคุณภาพ-อัตราการขยายตัวของผลิตภัณฑ์มวลรวมจังหวัด (GPP)ภาค เกษตรเพิ่มขึ้น / ร้อยละ 3	4.8302
	2.โครงการพัฒนาด้านการท่องเที่ยว และบริการ	-ค่าจ้างเหมาบริการ+ ค่าก่อสร้างและ ปรับปรุงทาง+สะพาน	-เชิงปริมาณ-จำนวนนักท่องเที่ยวเพิ่มขึ้นร้อยละ 4 หรือไม่น้อยกว่า / 64,000 คน -เชิงปริมาณ-รายได้จากการท่องเที่ยวเพิ่มขึ้นร้อยละ 4 4 หรือไม่น้อยกว่า / 90 ล้านบาท	45.7976
	3.โครงการพัฒนาสังคมและ คุณภาพชีวิต	-สัมมนาและ ฝึกอบรม+ค่าปรับปรุง ทางและสะพาน	-เชิงปริมาณ-อัตราคดียา เสพติดลดลงร้อยละ 3 หรือไม่น้อยกว่า/21 คดี -เชิงปริมาณ-ร้อยละประชากรที่อยู่ใต้เส้นความยากจนลดลง /ร้อยละ 0.5 -เชิงคุณภาพ-ผลิตภาพแรงงานเพิ่มขึ้น/ร้อยละ 1	98.2252
	4.โครงการบริหารจัดการด้าน ทรัพยากรธรรมชาติ และสิ่งแวดล้อม	-สัมมนาและฝึกอบรม	-เชิงปริมาณ-พื้นที่แนวชายฝั่งที่มีโครงสร้างการ ป้องกันกักเซาะได้รับการดูแลรักษา/15.54 กิโลเมตร -เชิงปริมาณ-ปริมาณขยะลดลง/ร้อยละ 10	1.7920
สมุทรสาคร (256.9920)	1.โครงการพัฒนาด้าน อุตสาหกรรม การค้า และการ ลงทุน	-สัมมนาและ ฝึกอบรม+ค่าครุภัณฑ์ ทางวิทยาศาสตร์+ค่า ปรับปรุงสิ่งก่อสร้าง	-เชิงปริมาณ-ศูนย์บริการโลจิสติกส์การค้าประมงส่งออก ที่ได้มาตรฐาน /1 ศูนย์ -เชิงปริมาณ-ฝึกอบรมทักษะฝีมือแรงงานขั้นสูง /500 คน -เชิงคุณภาพ-รายได้จากการจำหน่ายผลิตภัณฑ์ชุมชนเพิ่มขึ้น/ร้อยละ 10	41.4569
	2.โครงการส่งเสริมและพัฒนาด้าน การเกษตร	-สัมมนาและฝึกอบรม	-เชิงปริมาณ-เกษตรกรได้รับการส่งเสริมและพัฒนาองค์ความรู้ในการผลิต สินค้าเกษตรคุณภาพ/150 ราย -เชิงคุณภาพ-เกษตรกรสามารถนำองค์ความรู้ไปประยุกต์ใช้เพื่อเพิ่ม ประสิทธิภาพการผลิตและต่อยอดสู่การสร้างโอกาสทางธุรกิจได้/ร้อยละ 5	2.6551
	3.โครงการพัฒนาด้านการ ท่องเที่ยวและบริการ	-ค่าจ้างเหมาบริการ+ จัดทำป้ายบอกทาง สถานที่ท่องเที่ยวและ สถานที่สำคัญ	-เชิงปริมาณ-หมู่บ้านท่องเที่ยวโดยชุมชนเพิ่มขึ้น/ 3 หมู่บ้าน -เชิงปริมาณ-ขับเคลื่อนหมู่บ้านท่องเที่ยวโดยชุมชนและพัฒนาบุคลากรด้าน การท่องเที่ยวเพิ่มขึ้น /ร้อยละ 80	29.0102
	4.โครงการพัฒนาสังคมและ คุณภาพชีวิต	-ค่าจ้างเหมาบริการ+ ค่าก่อสร้าง อื่น ๆ ค่าใช้จ่ายใน การบริหารจัดการ	-เชิงปริมาณ-หมู่บ้านเศรษฐกิจพอเพียงต้นแบบเพิ่มขึ้น /3 หมู่บ้าน -เชิงปริมาณ-ประชาชนสามารถน้อมนำหลักปรัชญาของเศรษฐกิจพอเพียง มาปรับใช้ในการดำรงชีวิต/ร้อยละ 10	24.7039



จังหวัด	โครงการ	ลักษณะกิจกรรม	ตัวชี้วัด/เป้าหมาย ปี 2563	งบประมาณ
ภาคกลางตอนล่าง 2		ยุทธศาสตร์การพัฒนาจังหวัดแบบบูรณาการ	-เชิงคุณภาพ-แรงงานใหม่ที่ได้รับการบรรจุเป็นที่พึงพอใจของผู้ประกอบการ/ร้อยละ 80	
	5.โครงการบริหารจัดการด้านทรัพยากรธรรมชาติและสิ่งแวดล้อม	-ค่าจ้างเหมาบริการ+ค่าก่อสร้างเชื่อม+ปรับปรุง/ซ่อมแซมทางและสะพาน	-เชิงปริมาณ-โครงสร้างพื้นฐานด้านถนนและเขื่อนป้องกันตลิ่งได้รับการพัฒนา/ 8 แห่ง -เชิงคุณภาพ-โครงข่ายระยะทางของทางหลวงและทางหลวงชนบทที่ได้รับการปรับปรุงและพัฒนาตามมาตรฐานสามารถรองรับปริมาณการสัญจรได้/ร้อยละ 10	151.0917
	6.โครงการเสริมสร้างความมั่นคงและความสงบ	-สัมมนาและฝึกอบรม+ค่าจ้างเหมาบริการ	-เชิงปริมาณ-จำนวนสถานประกอบการที่จ้างแรงงานต่างด้าวได้รับการตรวจสอบการจ้าง สภาพการทำงานและการค้ำชู/12 แห่ง	8.0742

ที่มา : สำนักงบประมาณของรัฐบาลประมวลจาก

เอกสารงบประมาณ ฉบับที่ 3 งบประมาณรายจ่าย ประจำปีงบประมาณ พ.ศ. 2563 เล่มที่ 13 (1)

ข้อสังเกต PBO

1.ภาพรวมโครงการของจังหวัดและกลุ่มจังหวัดภาคกลาง ตอนล่าง 2 กลุ่มจังหวัดมีแนวทางการดำเนินกิจกรรม/โครงการที่มีความสอดคล้องและเชื่อมโยงกันทั้งกลุ่มจังหวัด ได้แก่ 1.โครงการพัฒนาด้านการท่องเที่ยวและบริการ (กลุ่มจังหวัดในภาคกลางตอนล่าง 2 : เอกสารงบประมาณ เล่มที่13(1) น.251-252) 2. โครงการพัฒนาด้านอุตสาหกรรม การค้า และการลงทุน (ประจวบคีรีขันธ์ : เอกสารงบประมาณ เล่มที่13(1) น.261-262) 3.โครงการพัฒนาด้านการท่องเที่ยวและบริการ (เพชรบุรี : เอกสารงบประมาณ เล่มที่13(1) น.281-282) 4.โครงการพัฒนาสังคมและคุณภาพชีวิต (สมุทรสงคราม : เอกสารงบประมาณ เล่มที่13(1) น.298-299) 5.โครงการบริหารจัดการด้านทรัพยากรธรรมชาติและสิ่งแวดล้อม (สมุทรสาคร : เอกสารงบประมาณ เล่มที่13(1) น.314-316) และมีการวัดผลตัวชี้วัดเชิงยุทธศาสตร์ทั้งตัวชี้วัดเชิงปริมาณ/เชิงคุณภาพ สอดคล้องกับเป้าหมายเชิงยุทธศาสตร์และทิศทางการพัฒนาภาคกลาง โดยในปีนี้ เห็นถึงพัฒนาการที่ดีขึ้นในการเพิ่มตัวชี้วัดเชิงคุณภาพในโครงการการลงทุนก่อสร้างขนาดใหญ่ ซึ่งคาดว่าจะส่งผลดีต่อการวัดผลสัมฤทธิ์และประโยชน์ที่ประชาชนจะได้รับจากการใช้จ่ายงบประมาณตามกรอบระยะเวลาของแผนพัฒนาภาค



5. จังหวัดและกลุ่มจังหวัดภาคใต้ฝั่งอ่าวไทย

(ชุมพร นครศรีธรรมราช พัทลุง สงขลา สุราษฎร์ธานี)

วิสัยทัศน์ : ศูนย์กลางการเกษตร การค้า การลงทุน การท่องเที่ยวนานาชาติ โลจิสติกส์ที่สมบูรณ์ สิ่งแวดล้อมยั่งยืนและสังคมคุณภาพ



เป้าหมายการให้บริการ : พื้นที่ภูมิภาคน่าอยู่ และมีความสามารถในการแข่งขัน

ตัวชี้วัดเชิงปริมาณ : อัตราการขยายตัวมูลค่าผลิตภัณฑ์มวลรวมจังหวัดเฉลี่ยเพิ่มขึ้น ร้อยละ 2

ตัวชี้วัดเชิงปริมาณ : เมืองศูนย์กลางของจังหวัดที่ได้รับการพัฒนาเป็นเมืองน่าอยู่มากขึ้น อย่างน้อยจังหวัดละ 1 เมือง

สถานที่ดำเนินการ : ชุมพร นครศรีธรรมราช พัทลุง สงขลา สุราษฎร์ธานี ระยะเวลาดำเนินการโครงการ : 5 ปี (2561 -2565)

ตารางแสดงรายละเอียดโครงการของกลุ่มจังหวัดและจังหวัด/ลักษณะกิจกรรม/ตัวชี้วัด/เป้าหมายปี 2563 และงบประมาณ

หน่วย : ล้านบาท

กลุ่มจังหวัดภาคใต้ฝั่งอ่าวไทย	ลักษณะกิจกรรม*	ตัวชี้วัด/เป้าหมายปี 2563**	งบประมาณ
1.โครงการพัฒนาประสิทธิภาพการแปรรูปผลิตภัณฑ์ การเกษตร ประมงและปศุสัตว์ในกลุ่มจังหวัด	-สัมมนาและฝึกอบรม+คำครุภัณฑ์+ค่าก่อสร้างและปรับปรุงสิ่งก่อสร้าง	-เชิงปริมาณ-อัตราการขยายตัวมูลค่าผลผลิตภาคเกษตรเพิ่มขึ้น /ร้อยละ 0.5 -เชิงคุณภาพ-เกษตรกรกลุ่มที่ได้รับผลประโยชน์จากโครงการ มีรายได้เพิ่มขึ้น/ร้อยละ5	68.6748
2.โครงการส่งเสริมและพัฒนาศักยภาพด้านการท่องเที่ยวของกลุ่มจังหวัดภาคใต้ฝั่งอ่าวไทย	-ค่าจ้างเหมาบริการ +ก่อสร้าง/ปรับปรุงทางและสะพาน	-เชิงคุณภาพ-รายได้จากแหล่งท่องเที่ยวและบริการเพิ่มขึ้น /ร้อยละ 10 -เชิงคุณภาพ-ผู้ที่ได้รับผลประโยชน์จากโครงการด้านโครงสร้างพื้นฐานเพื่อสนับสนุนการท่องเที่ยวได้รับความสะดวกเพิ่มขึ้น/ร้อยละ 80	235.6291
3.โครงการส่งเสริมศักยภาพด้านสังคมและวิถีชีวิตในพื้นที่กลุ่มจังหวัดภาคใต้ฝั่งอ่าวไทย	-ค่าจ้างเหมาบริการ +คำครุภัณฑ์+ก่อสร้างอาคาร+ก่อสร้างทางและสะพาน	-เชิงคุณภาพ-ร้อยละความสำเร็จของการบริหารจัดการยุทธศาสตร์การพัฒนาจังหวัดไม่น้อยกว่า /ร้อยละ 88 -เชิงคุณภาพ-ร้อยละของกลุ่มเป้าหมายตามโครงการมีคุณภาพชีวิตเพิ่มขึ้น/ร้อยละ 80	90.8478
รวมทั้งสิ้น			395.1517

*ลักษณะกิจกรรม พิจารณาจากรายละเอียดการนำงบประมาณส่วนมากไปใช้ตามงบรายจ่ายของโครงการ

**เป้าหมายที่ตั้งไว้ในปี 2563 จะส่งผลต่อดำเนินการต่อเนื่องถึงปี พ.ศ. 2564 - 2566



หน่วย : ล้านบาท

จังหวัด ภาคใต้ฝั่งอ่าวไทย	โครงการ	ลักษณะกิจกรรม	ตัวชี้วัด/เป้าหมายปี 2563	งบประมาณ
ชุมพร (201.7350)	1.โครงการส่งเสริมและพัฒนาด้านการเกษตร	-ค่าจ้างเหมาบริการ+ค่าปรับปรุงทาง และสะพาน	-เชิงปริมาณ-กิจกรรม ยกระดับคุณภาพการผลิต และแปรรูป และการจำหน่าย สินค้าเกษตร/5 กิจกรรม -เชิงคุณภาพ-ผู้เข้ารับการ ฝึกอบรมสามารถนำองค์ ความรู้ไปปรับใช้/ร้อยละ 80 -เชิงคุณภาพ-อัตราการ ขยายตัวมูลค่าผลผลิตภาค การเกษตร เพิ่มขึ้น/ร้อยละ 3	22.5847
	2.โครงการพัฒนาด้านการท่องเที่ยวและบริการ	-ค่าจ้างเหมาบริการ+ค่าปรับปรุงทาง และสะพาน	-เชิงปริมาณ-กิจกรรมส่งเสริม การท่องเที่ยวของจังหวัด /10 กิจกรรม -เชิงปริมาณ-จำนวน โครงการขายและสะพาน สนับสนุนการท่องเที่ยวได้รับ การปรับปรุงและพัฒนา /2 สายทาง -เชิงคุณภาพ-รายได้จากการ ท่องเที่ยวและบริการเพิ่มขึ้น /ร้อยละ 5	63.9678
	3.โครงการพัฒนาสังคมและคุณภาพชีวิต	-สัมมนาและฝึกอบรม+ค่าใช้จ่ายใน การบริหารจัดการยุทธศาสตร์การ พัฒนาจังหวัดแบบบูรณาการ	-เชิงปริมาณ-กิจกรรมในการ ส่งเสริมและพัฒนาคุณภาพ ชีวิต/4 กิจกรรม -เชิงปริมาณ-กลุ่มเป้าหมาย ได้รับการพัฒนาคุณภาพชีวิต และนำไปปรับใช้/ร้อยละ 80 -เชิงคุณภาพ-ร้อยละ ความสำเร็จของการบริหาร จัดการยุทธศาสตร์การพัฒนา จังหวัด ไม่น้อยกว่า /ร้อยละ 88	14.0974
	4.โครงการบริหารจัดการด้านทรัพยากรธรรมชาติและสิ่งแวดล้อม	-ค่าจ้างเหมาบริการ+ค่าก่อสร้าง แหล่งน้ำ+ก่อสร้างเขื่อน	-เชิงปริมาณ-ทรัพยากร ธรรมชาติและสิ่งแวดล้อม ได้รับการฟื้นฟู การป้องกัน และการใช้พลังงานทดแทน / 23 แห่ง -เชิงคุณภาพ-พื้นที่ป่าไม้ เพิ่มขึ้น/ร้อยละ 0.1 -เชิงคุณภาพ-การใช้พลังงาน ทดแทนเพิ่มขึ้น/ร้อยละ 30 -เชิงคุณภาพ-พื้นที่เสี่ยงจาก ภัยธรรมชาติได้รับการป้องกัน ความเสียหาย ไม่น้อยกว่า /ร้อยละ 60	99.5273
	5.โครงการเสริมสร้างความมั่นคงและความสงบ	-สัมมนาและฝึกอบรม	-เชิงปริมาณ-กิจกรรมป้องกัน และแก้ไขปัญหาเสถียร /1กิจกรรม -เชิงคุณภาพ-ร้อยละที่ลดลง ของกลุ่มเป้าหมายในการเข้า	1.5578



จังหวัด ภาคใต้ฝั่งอ่าวไทย	โครงการ	ลักษณะกิจกรรม	ตัวชี้วัด/เป้าหมายปี 2563	งบประมาณ
			ไปยุ่งเกี่ยวกับยาเสพติด /ร้อยละ 30	
นครศรีธรรมราช (322.4198)	1.โครงการพัฒนาด้านอุตสาหกรรม การค้า และการลงทุน	-สัมมนาและฝึกอบรม+จัดซื้อ ครุภัณฑ์การเกษตร	-เชิงคุณภาพ-อัตราการ ขยายตัวมูลค่าการค้าการ ลงทุน/ร้อยละ 1 -เชิงคุณภาพ-รายได้จาก ผลิตภัณฑ์ที่ใช้เทคโนโลยี นวัตกรรมเพิ่มขึ้น/ร้อยละ 20 -เชิงคุณภาพ-เกษตรกรมีชีวิต ความเป็นอยู่ที่ดีขึ้น /ร้อยละ 80	18.2421
	2.โครงการพัฒนาด้านการท่องเที่ยวและบริการ	-ค่าก่อสร้างทางและสะพาน	-เชิงคุณภาพ-รายได้จากการ ท่องเที่ยวเพิ่มขึ้น/ร้อยละ 15	271.8530
	3.โครงการพัฒนาสังคมและคุณภาพชีวิต	-สัมมนาและฝึกอบรม+ค่าใช้จ่ายใน การบริหารจัดการยุทธศาสตร์การ พัฒนาจังหวัดแบบบูรณาการ	-เชิงปริมาณ-ดัชนีวัดคุณภาพ และความสุขมวลรวมของ ประชาชนเพิ่มขึ้น /23 หมู่บ้าน -เชิงคุณภาพ-ผู้เข้าร่วม กิจกรรมด้านศาสนา /ร้อยละ 90 -เชิงคุณภาพ-ประชาชนใน จังหวัดที่มีความสุข /ร้อยละ 80	21.4710
	4.โครงการบริหารจัดการด้านทรัพยากรธรรมชาติและสิ่งแวดล้อม	-สัมมนาและฝึกอบรม+ค่าก่อสร้าง อาคาร	-เชิงคุณภาพ- ทรัพยากรธรรมชาติและ สิ่งแวดล้อมได้รับการจัดการ อย่างมีประสิทธิภาพและ ยั่งยืน/ร้อยละ 80	4.1223
	5.โครงการเสริมสร้างความมั่นคงและความสงบ	-สัมมนาและฝึกอบรม	-เชิงคุณภาพ-อัตราการเกิด อาชญากรรมลดลง /ร้อยละ 70 -เชิงคุณภาพ-หมู่บ้าน/ชุมชน เอาชนะปัญหาเสพติด อย่างยั่งยืน/ร้อยละ 45	6.7314
พัทลุง (243.8208)	1.โครงการพัฒนาด้านการเกษตร	-สัมมนาและฝึกอบรม+ค่าวัสดุ ครุภัณฑ์การเกษตร+ค่าปรับปรุงทาง และสะพาน	-เชิงคุณภาพ-อัตราการ ขยายตัวมูลค่าผลผลิตภาค เกษตรเพิ่มขึ้น/ร้อยละ 3 -เชิงปริมาณ-จำนวนพื้นที่ เกษตรอินทรีย์เพิ่มขึ้น /2,800 ไร่ -เชิงคุณภาพ-ร้อยละของ ครัวเรือนเกษตรกรประกอบ อาชีพตามหลักปรัชญา เศรษฐกิจพอเพียงเพิ่มขึ้น /ร้อยละ 20	167.3312
	2.โครงการพัฒนาด้านการท่องเที่ยวและบริการ	-ค่าจ้างเหมาบริการ+ค่าก่อสร้าง สนามกีฬา+ปรับปรุงอาคารที่พัก +ติดตั้งไฟฟ้า ป้ายบอกทางและ เครื่องหมายจราจร	-เชิงคุณภาพ-รายได้จากการ ท่องเที่ยวและบริการเพิ่มขึ้น /ร้อยละ 7 -เชิงคุณภาพ-ร้อยละที่เพิ่มขึ้น ของรายได้/ร้อยละ 8 -เชิงปริมาณ-แหล่งท่องเที่ยว	45.6749



จังหวัด ภาคใต้ฝั่งอ่าวไทย	โครงการ	ลักษณะกิจกรรม	ตัวชี้วัด/เป้าหมายปี 2563	งบประมาณ
	3.โครงการพัฒนาด้านสังคม	-สัมมนาและฝึกอบรม+ค่าใช้จ่าย ในการบริหารงานจังหวัด แบบบูรณาการ	-เชิงคุณภาพ-ร้อยละ ความสำเร็จของการบริหาร จัดการยุทธศาสตร์การพัฒนา จังหวัด ไม่น้อยกว่า /ร้อยละ 88 -เชิงคุณภาพ-ร้อยละของ ครอบครัวคนพิการผ่าน เกณฑ์มาตรฐานครอบครัว เข้มแข็ง/ร้อยละ 65 -เชิงปริมาณ-จำนวนหมู่บ้าน ที่มีสภาพปัญหาเสถียร รุนแรงลดลง/19 หมู่บ้าน	19.3195
	4.โครงการบริหารจัดการด้านทรัพยากรธรรมชาติและสิ่งแวดล้อม	-สัมมนาและฝึกอบรม+ค่าก่อสร้าง แหล่งน้ำ	-เชิงคุณภาพ-พื้นที่เสี่ยงภัย จากภัยธรรมชาติได้รับการ ป้องกันความเสียหาย ไม่น้อยกว่า/ร้อยละ 60 -เชิงคุณภาพ-จำนวนพื้นที่ป่า ไม้และพื้นที่การเกษตรได้รับ การฟื้นฟูและพัฒนา /2,000 ไร่ -เชิงปริมาณ-ปริมาณขยะ ชุมชนได้รับการจัดการอย่าง ถูกต้องตามหลักวิชาการ /1,500 ตัน	11.4952
สงขลา (270.0462)	1.โครงการพัฒนาด้านอุตสาหกรรม การค้า และการลงทุน	-สัมมนาและฝึกอบรม	-เชิงคุณภาพ-ร้อยละที่เพิ่มขึ้น ของมูลค่าการค้าชายแดน/ ร้อยละ 3	1.7100
	2.โครงการส่งเสริมและพัฒนาด้านการเกษตร	-สัมมนาและฝึกอบรม	-เชิงคุณภาพ-ร้อยละที่เพิ่มขึ้น ของผลิตภัณฑ์มวลรวมของ จังหวัด (GPP)/ร้อยละ 1.5	2.5992
	3.โครงการพัฒนาด้านการท่องเที่ยวและบริการ	-ค่าปรับปรุง ซ่อมแซมทาง ผิวจราจร และสะพาน	-เชิงคุณภาพ-ร้อยละที่เพิ่มขึ้น ต่อปีของรายได้จากการ ท่องเที่ยว/ร้อยละ 8	195.4801
	4.โครงการพัฒนาด้านสังคม	-สัมมนาและฝึกอบรม+จัดซื้อวัสดุ และครุภัณฑ์	-เชิงคุณภาพ-ร้อยละของ จำนวนครัวเรือนยากจน เป้าหมายที่มีรายได้ต่ำกว่า เกณฑ์ จปฐ.ลดลง /ร้อยละ 80	29.4164
	5.โครงการบริหารจัดการด้านทรัพยากรธรรมชาติและสิ่งแวดล้อม	-ค่าวัสดุการเกษตร+ครุภัณฑ์อื่น ๆ +ค่าก่อสร้างทางและสะพาน	-เชิงคุณภาพ-ร้อยละขยะมูล ฝอยได้รับการจัดการอย่าง ถูกต้องตามหลักวิชาการ /ร้อยละ 73 -เชิงคุณภาพ-ร้อยละที่เพิ่มขึ้น ของสัดส่วนการใช้พลังงาน ทดแทนหรือลดการใช้ พลังงาน : หน่วยตันเทียบเท่า น้ำมันดิบ (toe)/ร้อยละ 30	23.5085
	6.โครงการเสริมสร้างความมั่นคงและความสงบ	-ค่าจ้างเหมาบริการ+สัมมนาและ ฝึกอบรม	-เชิงคุณภาพ-หมู่บ้าน/ชุมชน (ของ 4 อำเภอ)ไม่มีการก่อ	17.3320



จังหวัด ภาคใต้ฝั่งอ่าวไทย	โครงการ	ลักษณะกิจกรรม	ตัวชี้วัด/เป้าหมายปี 2563	งบประมาณ
			เหตุรุนแรงในพื้นที่ (การก่อเหตุที่มีผู้ได้รับบาดเจ็บหรือเสียชีวิต)/ร้อยละ 94 -เชิงคุณภาพ-เป้าหมายคดีอุกฉกรรจ์สะท้อนขวัญที่จับกุมได้เพิ่มขึ้นจากปีฐาน /ร้อยละ 89	
สุราษฎร์ธานี (240.8403)	1.โครงการพัฒนาด้านอุตสาหกรรม การค้า และการลงทุน	-สัมมนาและฝึกอบรม+จัดซื้อวัสดุ การเกษตร	-เชิงคุณภาพ-เกษตรกร กลุ่มเป้าหมายผู้ปลูกปาล์มมี รายได้เพิ่มสูงขึ้น/ร้อยละ 5	6.7567
	2.โครงการพัฒนาด้านการเกษตร	-สัมมนาและฝึกอบรม+จัดซื้อวัสดุ การเกษตร+ก่อสร้างอาคารที่ทำการ	-เชิงคุณภาพ-เกษตรกร กลุ่มเป้าหมายมีรายได้ เพิ่มขึ้น/ร้อยละ 5	6.516
	3.โครงการพัฒนาด้านการท่องเที่ยวและบริการ	-ค่าจ้างเหมาบริการ+ค่าก่อสร้าง อาคารที่ทำการ+ค่าก่อสร้างระบบ สาธารณูปโภค+ค่าก่อสร้างแหล่ง น้ำ+ค่าก่อสร้างถนน ทางและสะพาน	-เชิงปริมาณ-จำนวนสายทาง ทางการท่องเที่ยวในจังหวัดมี ความสะดวกปลอดภัย เพิ่มขึ้น/3 สายทาง	180.4558
	4.โครงการพัฒนาด้านสังคม	-สัมมนาและฝึกอบรม+จัดซื้อวัสดุ การเกษตร+ค่าก่อสร้างอาคารที่ ทำการ+ค่าใช้จ่ายในการบริหารงาน จังหวัดแบบบูรณาการ	-เชิงคุณภาพ-จำนวน ประชาชนในจังหวัดได้รับการ รับรู้ตระหนักถึงคุณค่าเมือง คนดีและดำรงตนตามแนว ปรัชญาเศรษฐกิจพอเพียง /ร้อยละ 90	16.8042
	5.โครงการบริหารจัดการด้านทรัพยากรธรรมชาติและสิ่งแวดล้อม	-ค่าจ้างเหมาบริการ+ค่าก่อสร้าง อาคารที่ทำการ	-เชิงปริมาณ-ทรัพยากร ชายฝั่งของจังหวัดได้รับการ ฟื้นฟู/6 อำเภอ	30.3020

ที่มา : สำนักงบประมาณของรัฐบาลประมวลจาก
เอกสารงบประมาณ ฉบับที่ 3 งบประมาณรายจ่าย ประจำปีงบประมาณ พ.ศ. 2563 เล่มที่ 13 (1)

ข้อสังเกต PBO

1.ภาพรวมโครงการของจังหวัดและกลุ่มจังหวัดภาคใต้ฝั่งอ่าวไทย โดยในปีนี้ได้เห็นถึงพัฒนาการที่ดีขึ้น (ยกตัวอย่างจังหวัด ชุมพร นครศรีธรรมราช สงขลา) ในการใช้ตัวชี้วัดเชิงคุณภาพในโครงการการลงทุนก่อสร้างขนาดใหญ่ (ทาง/สะพาน)และเป็นโครงการที่มีความสอดคล้องกับแผนพัฒนาภาค และวัดผลจากรายได้จากการท่องเที่ยวเพิ่มขึ้น ซึ่งสอดคล้องกับตัวชี้วัดยุทธศาสตร์การพัฒนาของแผนพัฒนาภาค

2.โครงการพัฒนาประสิทธิภาพการแปรรูปผลิตภัณฑ์ การเกษตร ประมงและปศุสัตว์ในกลุ่มจังหวัด (โครงการของกลุ่มจังหวัดในภาคใต้ฝั่งอ่าวไทย : เอกสารงบประมาณ เล่มที่13(1) น.323-325) รายการก่อสร้างอาคารโรงสีข้าว ณ จังหวัดสงขลา งบประมาณ 20 ล้านบาท เมื่อก่อสร้างเสร็จเรียบร้อยแล้ว เพื่อให้กลุ่มเป้าหมายได้ใช้ประโยชน์อย่างสูงสุดและต่อเนื่อง กลุ่มจังหวัดมีแผนงานส่งเสริมหรือสนับสนุนการใช้งานอย่างไร



6.จังหวัดและกลุ่มจังหวัดภาคใต้ฝั่งอันดามัน

(กระบี่ ตรัง พังงา ภูเก็ต ระนอง สตูล)

วิสัยทัศน์ : การท่องเที่ยวที่มีคุณภาพระดับโลก บนฐานความเข้มแข็งของภาคเกษตรและชุมชนอย่างยั่งยืน



เป้าหมายการให้บริการ : พื้นที่ภูมิภาคน่าอยู่ และมีความสามารถในการแข่งขัน

ตัวชี้วัดเชิงปริมาณ : อัตราการขยายตัวมูลค่าผลิตภัณฑ์มวลรวมจังหวัดเฉลี่ยเพิ่มขึ้น ร้อยละ 2

ตัวชี้วัดเชิงปริมาณ : เมืองศูนย์กลางของจังหวัดที่ได้รับการพัฒนาเป็นเมืองน่าอยู่มากขึ้น อย่างน้อยจังหวัดละ 1 เมือง

สถานที่ดำเนินการ : กระบี่ ตรัง พังงา ภูเก็ต ระนอง สตูล ระยะเวลาดำเนินการโครงการ : 5 ปี (2561 -2565)

ตารางแสดงรายละเอียดโครงการของกลุ่มจังหวัดและจังหวัด/ลักษณะกิจกรรม/ตัวชี้วัด/เป้าหมายปี 2563 และงบประมาณ

หน่วย : ล้านบาท

กลุ่มจังหวัดภาคใต้ฝั่งอันดามัน	ลักษณะกิจกรรม	ตัวชี้วัด/เป้าหมายปี 2563	งบประมาณ
1.โครงการเพิ่มศักยภาพภาคการเกษตร	-สัมมนาและฝึกอบรม	-เชิงคุณภาพ-อัตราการเพิ่มขึ้นของผลิตภัณฑ์มวลรวมภาคการเกษตร/ร้อยละ 0.8	10.7873
2.โครงการด้านการท่องเที่ยวและบริการ	-ค่าตอบแทน+ค่าครุภัณฑ์ทางการแพทย์+ครุภัณฑ์ฝึกเหตุไฟไหม้+อุปกรณ์สำหรับการดับเพลิง+ค่าก่อสร้าง ปรับปรุงทางและสะพาน+ปรับปรุงอาคารภายในท่าเทียบเรือ	-เชิงคุณภาพ-อัตราการเพิ่มขึ้นของรายได้จากการท่องเที่ยว/ร้อยละ 13	294.0047
3.โครงการพัฒนาด้านสังคม	-ค่าใช้จ่ายในการบริหารงานจังหวัดแบบบูรณาการ	-เชิงคุณภาพ-การประสานราชการในกลุ่มจังหวัดมีประสิทธิภาพยิ่งขึ้น/ร้อยละ 15	6.0000
รวมทั้งสิ้น			310.7920

*ลักษณะกิจกรรม พิจารณาจากรายละเอียดการนำงบประมาณส่วนมากไปใช้ตามรายจ่ายของโครงการ

**เป้าหมายที่ตั้งไว้ในปี 2563 จะส่งผลต่อดำเนินการต่อเนื่องถึงปี พ.ศ. 2564 - 2566



หน่วย : ล้านบาท

จังหวัด ภาคใต้ฝั่งอันดามัน	โครงการ	สรุปลักษณะกิจกรรม	ตัวชี้วัด/เป้าหมายปี 2563	งบประมาณ
กระบี่ (182.1300)	1.โครงการส่งเสริมภาคการเกษตร	-สัมมนาและฝึกอบรม+จัดซื้อครุภัณฑ์ การเกษตร	-เชิงปริมาณ-ผลิตภัณฑ์มวล รวม (GPP)ภาคการเกษตรไม่ น้อยกว่า/27,331 ล้านบาท	1.5229
	2.โครงการส่งเสริมและพัฒนาด้านการท่องเที่ยวและบริการ	-สัมมนาและฝึกอบรม+ครุภัณฑ์ การแพทย์+ค่าปรับปรุงทางและ สะพาน+ติดตั้งไฟฟ้าแสงสว่างและ เครื่องหมายจราจร	-เชิงปริมาณ-รายได้จากการ ท่องเที่ยวไม่ต่ำกว่า /114,460 ล้านบาท	124.8273
	3.โครงการพัฒนาคุณภาพชีวิตประชาชนผู้สูงอายุ	-สัมมนาและฝึกอบรม+ครุภัณฑ์ การศึกษา+ก่อสร้างอาคาร+ค่าใช้จ่าย ในการบริหารงานจังหวัดแบบ บูรณาการ	-เชิงปริมาณ-การดำเนิน คดีอาญามีจำนวนลดลง /1,058 คดี	50.5104
	4.โครงการเสริมสร้างความมั่นคงและความปลอดภัย	-สัมมนาและฝึกอบรม	-เชิงปริมาณ-หมู่บ้าน/ชุมชน ที่มีการเผยแพร่ระบาดของยา เสพติดระดับรุนแรงลดลง อย่างน้อย/ 39 หมู่บ้าน/ชุมชน	2.9395
	5.โครงการการจัดการ อนุรักษ์ ป่าในฟู ทรัพยากรธรรมชาติและ สิ่งแวดล้อมอย่างยั่งยืน	-สัมมนาและฝึกอบรม	-เชิงคุณภาพ-ผู้เข้าร่วม โครงการอนุรักษ์พันธุกรรม พืชอันเนื่องมาจาก พระราชดำริสมเด็จพระเทพ รัตนราชสุดาฯสยามบรมราช กุมารี(อพ.สธ.)และการ จัดการขยะและน้ำเสีย มี ความรู้ความเข้าใจและนำไป ประยุกต์ใช้ไม่ต่ำกว่า /ร้อยละ 70	2.3299
ตรัง (221.7229)	1.โครงการส่งเสริมและพัฒนาการค้า และการลงทุน	-สัมมนาและฝึกอบรม	-เชิงคุณภาพ-อัตราการ ขยายตัวมูลค่าผลิตภัณฑ์มวล รวมจังหวัดเฉลี่ยเพิ่มขึ้น (จากฐานปี 2557 - 2559 ร้อยละ 0.58)/ร้อยละ 1	5.8752
	2.โครงการส่งเสริมภาคการเกษตร	-สัมมนาและฝึกอบรม	-เชิงคุณภาพ-อัตราการ ขยายตัวมูลค่าผลผลิตภาค การเกษตรเพิ่มขึ้น (จากฐาน ปี 2557 - 2559 เฉลี่ยร้อย ละ-0.81)/ร้อยละ 0.5	1.6201
	3.โครงการส่งเสริมและพัฒนาการท่องเที่ยวและบริการ	-ค่าจ้างเหมาบริการ+ค่าปรับปรุงทาง และสะพาน+ติดตั้งไฟฟ้าแสงสว่าง	-เชิงคุณภาพ-รายได้จากการ ท่องเที่ยวและบริการเพิ่มขึ้น (จากฐานปี 2559 - 2561 เฉลี่ยร้อยละ 8.75) /ร้อยละ 10	144.2545
	4.โครงการพัฒนาคุณภาพชีวิตประชาชนผู้สูงอายุ	-สัมมนาและฝึกอบรม+ค่าใช้จ่าย ในการบริหารงานจังหวัด แบบบูรณาการ	-เชิงคุณภาพ-ประชากรที่อยู่ ใต้เส้นความยากจนไม่เกิน (จากฐานปี 2558 - 2560 เฉลี่ยร้อยละ 11.35) /ร้อยละ 10 -เชิงคุณภาพ-ความสำเร็จ ของการบริหารจัดการ ยุทธศาสตร์การพัฒนาจังหวัด	18.5202



จังหวัด ภาคใต้ฝั่งอันดามัน	โครงการ	สรุปลักษณะกิจกรรม	ตัวชี้วัด/เป้าหมายปี 2563	งบประมาณ
			ไม่น้อยกว่า/ร้อยละ 88	
	5.โครงการเสริมสร้างความมั่นคงและความปลอดภัย	-ค่าจ้างเหมาบริการ	-เชิงคุณภาพ-พื้นที่หมู่บ้าน/ ชุมชนปลอดภัยเสถียร (หมู่บ้านสีขาว)ไม่ต่ำกว่า (จากฐานปี 2559-2561 เฉลี่ยร้อยละ 54.06) /ร้อยละ 60	2.3549
	6.โครงการจัดการ อนุรักษ์ พื้นฟู ทรัพยากรธรรมชาติและ สิ่งแวดล้อม	-สัมมนาและฝึกอบรม+ค่าก่อสร้าง แหล่งน้ำ+ก่อสร้างเขื่อนป้องกันตลิ่ง	-เชิงคุณภาพ-พื้นที่เสี่ยงจาก ภัยธรรมชาติได้รับการป้องกัน ความเสียหาย ไม่น้อยกว่า/ ร้อยละ 60	49.0980
พังงา (157.4259)	1.โครงการส่งเสริมภาคการเกษตร	-สัมมนาและฝึกอบรม	-เชิงคุณภาพ-อัตราการ ขยายตัวมูลค่าผลผลิตภาค การเกษตร/ร้อยละ 0.5 -เชิงคุณภาพ-เกษตรกรไม่ น้อยกว่า 300 ครัวเรือน มี รายได้เฉลี่ยต่อเดือนเพิ่มขึ้น (จากฐานปี 2560 รายได้ เฉลี่ย 28,842 บาท/เดือน) /ร้อยละ 10	7.4343
	2.โครงการส่งเสริมและพัฒนาด้านการท่องเที่ยวและบริการ	-สัมมนาและฝึกอบรม+ติดตั้งไฟฟ้าแสง สว่าง	-เชิงคุณภาพ-รายได้จากการ ท่องเที่ยวและบริการเพิ่มขึ้น (จากฐานปี 2561 มูลค่า 52,014.56 ล้านบาท) /ร้อยละ 10	109.7912
	3.โครงการพัฒนาคุณภาพชีวิตประชาชนผู้สูงอายุ	-ค่าใช้จ่ายในการบริหารงานจังหวัด แบบบูรณาการ	-เชิงคุณภาพ-ผลสัมฤทธิ์ของ การบรรลุเป้าหมายในการ บริหารจัดการเชิงพื้นที่ไม่ต่ำ กว่า/ร้อยละ 88	8.0000
	4.โครงการเสริมสร้างความมั่นคงและความปลอดภัย	-สัมมนาและฝึกอบรม	-เชิงคุณภาพ-สัดส่วนคดีอา เสธติดต่อการจับกุมลดลง (จากฐานปี 2560 จำนวน 2,246 คดี)/ร้อยละ 20	2.2004
	5.โครงการจัดการ อนุรักษ์ พื้นฟู ทรัพยากรธรรมชาติและ สิ่งแวดล้อมอย่างยั่งยืน	-ค่าก่อสร้างแหล่งน้ำและปรับปรุงภูมิ ทัศน์	-เชิงปริมาณ-พื้นที่เสี่ยงจาก ภัยธรรมชาติได้รับการป้องกัน ความเสียหายไม่น้อยกว่า /ร้อยละ 60	30.0000
ภูเก็ต (154.2526)	1.โครงการส่งเสริมภาคการเกษตร	-สัมมนาและฝึกอบรม+จัดซื้อวัสดุ การเกษตร	-เชิงคุณภาพ-รายได้จากการ พัฒนาสินค้าเกษตรที่มี ศักยภาพของจังหวัดเพิ่มขึ้น /ร้อยละ 3	7.8498
	2.โครงการส่งเสริมและพัฒนาการท่องเที่ยวและบริการ	-สัมมนาและฝึกอบรม+ค่าก่อสร้างและ ปรับปรุง ทางและสะพาน	-เชิงคุณภาพ-รายได้จากการ ท่องเที่ยวเพิ่มขึ้น/ร้อยละ 29	97.5349
	3.โครงการพัฒนาคุณภาพชีวิตประชาชนผู้สูงอายุน่าอยู่	-ค่าปรับปรุงประตูปิดกั้นน้ำ+ค่าใช้จ่าย ในการบริหารงานจังหวัดแบบ บูรณาการ	-เชิงปริมาณ-จำนวน ประชาชนที่ได้รับประโยชน์ จากการดำเนินงานโครงการ /394,169 คน	35.0000
	4.โครงการเสริมสร้างความมั่นคงและความปลอดภัย	-สัมมนาและฝึกอบรม+จัดซื้อครุภัณฑ์	-เชิงคุณภาพ-อัตราการลดลง ของภัยคุกคามที่มีต่อ นักท่องเที่ยว และประชาชน (ภัยอาชญากรรมต่อชีวิตและ	12.3948



จังหวัด ภาคใต้ฝั่งอันดามัน	โครงการ	สรุปลักษณะกิจกรรม	ตัวชี้วัด/เป้าหมายปี 2563	งบประมาณ
			ทรัพย์สิน/ร้อยละ 6	
	5.โครงการการจัดการ อนุรักษ์ ป่าชุมชน ทรัพยากรธรรมชาติและสิ่งแวดล้อมอย่างยั่งยืน	-สัมมนาและฝึกอบรม	-เชิงปริมาณ-จำนวนป่าชายเขาที่ได้รับการคุ้มครองดูแลความหลากหลายทางชีวภาพอย่างเป็นระบบ / 1 แห่ง	1.4731
ระนอง (145.3859)	1.โครงการส่งเสริมและพัฒนาการค้า และการลงทุน	-สัมมนาและฝึกอบรม	-เชิงปริมาณ-มูลค่าการค้าผ่านชายแดนไทย-เมียนมา /25,000 ล้านบาท	0.0808
	2.โครงการส่งเสริมภาคการเกษตร	-สัมมนาและฝึกอบรม+ก่อสร้างทางและสะพาน	-เชิงปริมาณ-มูลค่าผลิตภัณฑ์มวลรวมของจังหวัดสาขาเกษตรกรรม /10,000 ล้านบาท -เชิงปริมาณ-รายได้จากการจำหน่ายผลิตภัณฑ์ชุมชน/ผลิตภัณฑ์ OTOP ไม่น้อยกว่า/700 ล้านบาท	17.4810
	3.โครงการส่งเสริมและพัฒนาด้านการท่องเที่ยวและบริการ	-สัมมนาและฝึกอบรม+ค่าครุภัณฑ์ทางการแพทย์+ค่าสิ่งก่อสร้างและปรับปรุงอาคาร	-เชิงปริมาณ-รายได้จากการท่องเที่ยวไม่น้อยกว่า /4,700 ล้านบาท	36.9893
	4.โครงการพัฒนาคุณภาพชีวิตประชาชนผู้สูงอายุ	-สัมมนาและฝึกอบรม+ค่าก่อสร้างเขื่อนป้องกันตลิ่ง+ค่าใช้จ่ายในการบริหารงานจังหวัดแบบบูรณาการ	-เชิงปริมาณ-จำนวนผู้เสียชีวิตจากอุบัติเหตุทางถนนไม่เกิน/30 คน	48.7911
	5.โครงการเสริมสร้างความมั่นคงและความปลอดภัย	-สัมมนาและฝึกอบรม	-เชิงปริมาณ-จำนวนคดีอาชญากรรมไม่เกิน /150 คดี	3.7791
	6.โครงการการจัดการ อนุรักษ์ ป่าชุมชน ทรัพยากรธรรมชาติและสิ่งแวดล้อมอย่างยั่งยืน	-สัมมนาและฝึกอบรม+ค่าก่อสร้างเขื่อนป้องกันตลิ่ง	-เชิงปริมาณ-พื้นที่เสี่ยงภัยจากธรรมชาติได้รับการป้องกันความเสียหาย / 1 แห่ง	38.2646
สตูล (191.2939)	1.โครงการส่งเสริมภาคการเกษตร	-สัมมนาและฝึกอบรม	-เชิงคุณภาพ-อัตราการขยายตัวมูลค่าผลผลิตภาคการเกษตร/ร้อยละ 0.5	2.9140
	2.โครงการส่งเสริมและพัฒนาด้านการท่องเที่ยวและบริการ	-ค่าจ้างเหมาบริการ+ค่าปรับปรุงซ่อมแซมไฟฟ้า+ติดตั้งไฟฟ้าแสงสว่าง	-เชิงคุณภาพ-รายได้จากการท่องเที่ยวและบริการเพิ่มขึ้น /ร้อยละ 10	170.7678
	3.โครงการพัฒนาคุณภาพชีวิตประชาชนผู้สูงอายุ	-ค่าจ้างเหมาบริการ+ค่าใช้จ่ายในการบริหารงานจังหวัดแบบบูรณาการ	-เชิงปริมาณ-อัตราการเจ็บป่วยด้วยโรคที่เป็นปัญหา ลดลง (จากฐานปี 2559 = 982,346 ราย) /196,469 ราย -เชิงปริมาณ-ร้อยละความสำเร็จของการบริหารจัดการยุทธศาสตร์การพัฒนาจังหวัดไม่น้อยกว่า /ร้อยละ 88	9.8857
	4.โครงการเสริมสร้างความมั่นคงและความปลอดภัย	-ค่าจ้างเหมาบริการ+สัมมนาและฝึกอบรม	-เชิงปริมาณ-การป้องกันและปราบปรามยาเสพติดจำนวนหมู่บ้านสีขาว ไม่ต่ำกว่า /ร้อยละ 60	6.8758
	5.โครงการการจัดการ อนุรักษ์ ป่าชุมชน ทรัพยากรธรรมชาติและสิ่งแวดล้อมอย่างยั่งยืน	-สัมมนาและฝึกอบรม+ค่าวัสดุ	-เชิงปริมาณ-จำนวนหมู่บ้าน/	0.8506



จังหวัด ภาคใต้ฝั่งอันดามัน	โครงการ	สรุปลักษณะกิจกรรม	ตัวชี้วัด/เป้าหมายปี 2563	งบประมาณ
	สิ่งแวดล้อมอย่างยั่งยืน	การเกษตร	ชุมชนที่มีส่วนร่วมในการดูแลรักษาทรัพยากรธรรมชาติและสิ่งแวดล้อมเพิ่มขึ้น /7 แห่ง -เชิงคุณภาพ-พื้นที่เสี่ยงภัยธรรมชาติได้รับการป้องกันความเสียหาย ไม่น้อยกว่า /ร้อยละ 60	

ที่มา : สำนักงบประมาณของรัฐสภาประมวลจาก

เอกสารงบประมาณ ฉบับที่ 3 งบประมาณรายจ่าย ประจำปีงบประมาณ พ.ศ. 2563 เล่มที่ 13 (1)

ข้อสังเกต PBO

1.ภาพรวมโครงการของจังหวัดและกลุ่มจังหวัดภาคใต้ฝั่งอันดามัน เนื่องจากภายในกลุ่มจังหวัดมีจังหวัดที่มีพื้นฐานเป็นเมืองเศรษฐกิจที่มีความเชื่อมโยงการท่องเที่ยวระดับโลก ทำให้สามารถกำหนดตัวชี้วัดยุทธศาสตร์การพัฒนาจากรายได้จากการท่องเที่ยวเพิ่มขึ้นจากการค้าและการลงทุนได้อย่างชัดเจน มีความสอดคล้องกับยุทธศาสตร์และทิศทางของแผนพัฒนาภาค แต่อย่างไรก็ตาม โครงการด้านการท่องเที่ยวและบริการ (โครงการของกลุ่มจังหวัดในภาคใต้ฝั่งอันดามัน : เอกสารงบประมาณ เล่มที่13(1) น.429-432) ในงบลงทุนมีค่าครุภัณฑ์หลายรายการที่มีมูลค่ามากกว่า 5 ล้านบาท ยกตัวอย่างเช่น ค่าครุภัณฑ์การแพทย์ตู้จำลองการฝึกเหตุเพลิงไหม้ (8.3928 ล้านบาท/9.5402 ล้านบาท/5.7640 ล้านบาท) อุปกรณ์สำหรับการดับเพลิง 7.4598 ล้านบาท รวมทั้งระบบป้ายจราจรข้างทาง (31.3900 ล้านบาท) ระบบป้ายข้อมูลอัจฉริยะและระบบตรวจวัดสภาพจราจร (40.0000 ล้านบาท) ฯลฯ ควรทบทวนถึงความจำเป็นและสำคัญในการจัดซื้อครุภัณฑ์ดังกล่าวเนื่องจาก เมื่อมีจัดซื้อแล้วอุปกรณ์ดังกล่าวจะมีค่าใช้จ่ายสำหรับบำรุงรักษาด้วยหรือไม่ ซึ่งอาจเป็นภาระงบประมาณในอนาคต เพื่อสะท้อนให้เห็นถึงสอดคล้องกับความต้องการของประชาชนในพื้นที่ (area) อย่างแท้จริง



7. จังหวัดและกลุ่มจังหวัดภาคใต้ชายแดน

(นราธิวาส ปัตตานี ยะลา)

วิสัยทัศน์ : เกษตรก้าวหน้า การค้าชายแดน การท่องเที่ยวเชื่อมโยงสู่อาเซียนบนพื้นฐานความเข้มแข็งของชุมชน

งบประมาณปี 2563 : 600.3 ล้านบาท



เป้าหมายการให้บริการ : พื้นที่ภูมิภาคน้อย และมีความสามารถในการแข่งขัน

ตัวชี้วัดเชิงปริมาณ : อัตราการขยายตัวมูลค่าผลิตภัณฑ์มวลรวมจังหวัดเฉลี่ยเพิ่มขึ้น ร้อยละ 2

ตัวชี้วัดเชิงปริมาณ : เมืองศูนย์กลางของจังหวัดที่ได้รับการพัฒนาเป็นเมืองน่าอยู่มากขึ้น อย่างน้อยจังหวัดละ 1 เมือง

สถานที่ดำเนินการ : นราธิวาส ปัตตานี ยะลา **ระยะเวลาดำเนินการโครงการ :** 5 ปี (2561 -2565)

ตารางแสดงรายละเอียดโครงการของกลุ่มจังหวัดและจังหวัด/ลักษณะกิจกรรม/ตัวชี้วัด/เป้าหมายปี 2563 และงบประมาณ

หน่วย : ล้านบาท

กลุ่มจังหวัดในภาคใต้ชายแดน	ลักษณะกิจกรรม	ตัวชี้วัด/เป้าหมายปี 2563	งบประมาณ
1.โครงการด้านการเพิ่มศักยภาพภาคอุตสาหกรรม การค้า การลงทุน	-ค่าก่อสร้างทางและสะพาน	-เชิงปริมาณ-มูลค่าการค้าชายแดนของจังหวัดชายแดนภาคใต้เพิ่มขึ้น /8,874.60 ล้านบาท	43.8850
2.โครงการเพิ่มศักยภาพภาคการเกษตร	-ค่าจ้างเหมาบริการ+สัมมนาและฝึกอบรม+ครูฝึกเกษตรกร+ค่าก่อสร้างแหล่งน้ำ	-เชิงปริมาณ-ผลิตภัณฑ์มวลรวมภาคการเกษตรของกลุ่มจังหวัดเพิ่มขึ้น /44,628.35 ล้านบาท	110.4495
3.โครงการด้านการท่องเที่ยวและบริการ	-สัมมนาและฝึกอบรม+ค่าจ้างเหมาบริการ+ค่าก่อสร้างอื่น ๆ	-เชิงปริมาณ-รายได้จากการท่องเที่ยวของกลุ่มจังหวัดเพิ่มขึ้น /6,728.11 ล้านบาท	35.3948
4.โครงการพัฒนาด้านสังคม	-สัมมนาและฝึกอบรม+ค่าใช้จ่ายในการบริหารงานจังหวัดแบบบูรณาการ	-เชิงปริมาณ-รายได้ต่อคนต่อปีเพิ่มขึ้น/71,026 บาท	6.7363
รวมทั้งสิ้น			196.4656

*ลักษณะกิจกรรม พิจารณาจากรายละเอียดการนำงบประมาณส่วนมากไปใช้ตามรายจ่ายของโครงการ

**เป้าหมายที่ตั้งไว้ในปี 2563 จะส่งผลต้องดำเนินการต่อเนื่องถึงปี พ.ศ. 2564 - 2566



หน่วย : ล้านบาท

จังหวัด ภาคใต้ชายแดน	โครงการ	สรุปลักษณะกิจกรรม	ตัวชี้วัด/เป้าหมายปี 2563	งบประมาณ
นราธิวาส (133.8929)	1.โครงการส่งเสริมอุตสาหกรรมและพัฒนากิจการกองทุน	-สัมมนาและฝึกอบรม	-เชิงปริมาณ-การขยายตัวของมูลค่าการค้า การลงทุนต่อปี /3,615.70 ล้านบาท	4.2289
	2.โครงการพัฒนาคุณภาพชีวิตประชาชน	-สัมมนาและฝึกอบรม +ค่าก่อสร้างแหล่งน้ำ +ค่าปรับปรุงสิ่งก่อสร้าง +ค่าใช้จ่ายในการบริหารงานจังหวัดแบบบูรณาการ	-เชิงปริมาณ-จำนวนกลุ่มเป้าหมายที่ได้รับการพัฒนาทักษะฝีมือ /436 คน	31.0770
	3.โครงการเสริมสร้างความมั่นคงและความปลอดภัย	-สัมมนาและฝึกอบรม +ค่าซ่อมแซมสิ่งก่อสร้าง +วัสดุสนามและการฝึก	-เชิงปริมาณ-ร้อยละหมู่บ้าน/ชุมชน/พื้นที่ไม่สังกัดชุมชนในเมือง ที่ไม่มีการก่อเหตุรุนแรงในพื้นที่ไม่น้อยกว่า /ร้อยละ 90.30	42.6553
	4.โครงการส่งเสริมและพัฒนากิจการท่องเที่ยวและบริการ	-สัมมนาและฝึกอบรม +ค่าปรับปรุงทางและสะพาน	-เชิงปริมาณ-การขยายตัวของรายได้จากการท่องเที่ยวต่อปี /3,653 ล้านบาท	55.9317
ปัตตานี (136.9441)	1.โครงการพัฒนาคุณภาพชีวิตประชาชน	-ค่าจ้างเหมาบริการ+สัมมนาและฝึกอบรม +ค่าใช้จ่ายในการบริหารงานจังหวัดแบบบูรณาการ	-เชิงปริมาณ-ประชากรที่อยู่ได้เส้นความยากจนไม่เกิน/2,998ครัวเรือน	64.5392
	2.โครงการด้านบริหารทรัพยากรธรรมชาติและสิ่งแวดล้อม	-ค่าก่อสร้างเพื่อพัฒนาแหล่งน้ำ+คันกั้นน้ำเค็มพร้อมอาคารประกอบ+ปรับปรุงคูส่งน้ำ	-เชิงปริมาณ-จำนวนหมู่บ้านที่มีการบริหารจัดการและใช้ประโยชน์ด้านทรัพยากรธรรมชาติและสิ่งแวดล้อม /39 หมู่บ้าน	52.0000
	3.โครงการเสริมสร้างความมั่นคงและความปลอดภัย	-สัมมนาและฝึกอบรม+ค่าก่อสร้างและปรับปรุงทางและสะพาน	-เชิงปริมาณ-จำนวนหมู่บ้านที่ไม่มีการก่อเหตุรุนแรงในพื้นที่ไม่น้อยกว่า /402 หมู่บ้าน	20.4049
ยะลา (133.0209)	1.โครงการพัฒนาคุณภาพชีวิตประชาชน	-ค่าจ้างเหมาบริการ+สัมมนาและฝึกอบรม+จัดซื้อวัสดุการเกษตร+ค่าก่อสร้างอื่น ๆ +ค่าใช้จ่ายในการบริหารงานจังหวัดแบบบูรณาการ	-เชิงปริมาณ-ประชากรที่อยู่ได้เส้นความยากจนไม่เกิน/354 ครัวเรือน	28.7980
	2.โครงการเสริมสร้างความมั่นคงและความปลอดภัย	-สัมมนาและฝึกอบรม+ค่าก่อสร้างและปรับปรุงพื้นที่บริเวณวงเวียนบ่อเจ็ดลูกทางหลวงหมายเลข 418 +ประติมากรรมประตูสู่มืองยะลา	-เชิงปริมาณ-จำนวนหมู่บ้านที่ไม่มีการก่อเหตุรุนแรงในพื้นที่ไม่น้อยกว่า/284 หมู่บ้าน	53.2537
	3.โครงการส่งเสริมภาคการเกษตรแบบครบวงจร	-สัมมนาและฝึกอบรม+จัดซื้อวัสดุการเกษตร	-เชิงปริมาณ-การขยายตัวมูลค่าผลผลิตภาคเกษตรเพิ่มขึ้นต่อปี/ 200.0000 ล้านบาท	4.1401
	4.โครงการส่งเสริมและพัฒนากิจการท่องเที่ยวและบริการ	-ค่าจ้างเหมาบริการ	-เชิงปริมาณ-รายได้จากการท่องเที่ยวและบริการเพิ่มขึ้น /300.0000 ล้านบาท	1.5680
	5.โครงการส่งเสริมด้านอุตสาหกรรมและการพัฒนากิจการกองทุน	-สัมมนาและฝึกอบรม+ค่าก่อสร้างทางและสะพาน	-เชิงปริมาณ-การขยายตัวมูลค่าการค้าต่อปี/42,180.0000 ล้านบาท	45.2611



บ่อสังเกต PBO

1. ภาพรวมโครงการของจังหวัดและกลุ่มจังหวัดภาคใต้ชายแดน มีตัวชี้วัดยุทธศาสตร์การพัฒนาในเชิงปริมาณที่ชัดเจน เช่น มูลค่าการค้าชายแดนเพิ่มขึ้น รายได้จากการท่องเที่ยวเพิ่มขึ้น เป็นต้น และมีความสอดคล้องกับเป้าหมายเชิงยุทธศาสตร์ของแผนพัฒนาภาคใต้ แต่อย่างไรก็ตาม ขอให้พิจารณาเพิ่มตัวชี้วัดเชิงคุณภาพ เพื่อให้สอดคล้องกับรูปแบบห่วงโซ่คุณค่า(Value Chain : ต้นทาง-กลางทาง-ปลายทาง) ในช่วงของการดำเนินกิจกรรมของโครงการภายใต้กรอบระยะเวลาของเป้าหมายพัฒนาตามแผนพัฒนาภาค โดยคำนึงถึงศักยภาพของแต่ละจังหวัดและผลลัพธ์ที่ประชาชนในพื้นที่จะได้รับจากการใช้งบประมาณ เช่น คุณภาพชีวิตและความเป็นอยู่ของประชาชนที่มีความปลอดภัย คุณภาพของบริการทางสาธารณสุข คุณภาพชีวิตจากการดำรงชีวิตจากการประกอบอาชีพและรายได้ที่เพิ่มขึ้น เป็นต้น



8.จังหวัดและกลุ่มจังหวัดภาคตะวันออก 1

(ฉะเชิงเทรา ชลบุรี ระยอง)

วิสัยทัศน์ : พื้นที่พัฒนาพิเศษระดับอาเซียน แหล่งผลิตอาหารและผลไม้ปลอดภัยเพื่อการส่งออกและแหล่งท่องเที่ยวมาตรฐานระดับนานาชาติ



เป้าหมายการให้บริการ : พื้นที่ภูมิภาคน่าอยู่ และมีความสามารถในการแข่งขัน

ตัวชี้วัดเชิงปริมาณ : อัตราการขยายตัวมูลค่าผลิตภัณฑ์มวลรวมจังหวัดเฉลี่ยเพิ่มขึ้น ร้อยละ 2

ตัวชี้วัดเชิงปริมาณ : เมืองศูนย์กลางของจังหวัดที่ได้รับการพัฒนาเป็นเมืองน่าอยู่มากขึ้น อย่างน้อยจังหวัดละ 1 เมือง

สถานที่ดำเนินการ : ฉะเชิงเทรา ชลบุรี ระยอง **ระยะเวลาดำเนินการโครงการ :** 5 ปี (2561 -2565)

ตารางแสดงรายละเอียดโครงการของกลุ่มจังหวัดและจังหวัด/ลักษณะกิจกรรม/ตัวชี้วัด/เป้าหมายปี 2563 และงบประมาณ

หน่วย : ล้านบาท

กลุ่มจังหวัดภาคตะวันออก 1	ลักษณะกิจกรรม*	ตัวชี้วัด/เป้าหมายปี 2563**	งบประมาณ
1.โครงการพัฒนาความพร้อมของพื้นที่ สร้างบรรยากาศเพื่อส่งเสริมการค้าการลงทุนอุตสาหกรรม มุ่งสู่เขตเศรษฐกิจพิเศษที่ดีและทันสมัยที่สุดในภูมิภาคอาเซียน	-ค่าปรับปรุงแหล่งน้ำ+ค่าก่อสร้างปรับปรุงทางและสะพาน	-เชิงปริมาณ-โครงสร้างพื้นฐานในพื้นที่ได้รับการพัฒนาและปรับปรุงให้ดีขึ้น/9 แห่ง -เชิงคุณภาพ-อุบัติเหตุจากการใช้เส้นทางคมนาคมลดลง/ร้อยละ 5	363.6327
2.โครงการปรับปรุงมาตรฐานสินค้าและธุรกิจบริการด้านการท่องเที่ยว	-ค่าก่อสร้างถนนพาราเอสฟัลติกคอนกรีต+ก่อสร้างแพเหล็กพร้อมหลังคา+ค่าจ้างที่ปรึกษาสำรวจออกแบบและศึกษาผลกระทบสิ่งแวดล้อมในชั้นละเอียด (EIA) ๓.บูรพาชลทิศ (ระยะที่2)	-เชิงปริมาณ-โครงสร้างพื้นฐานเพื่อรองรับการท่องเที่ยวได้รับการปรับปรุงและพัฒนาให้ดีขึ้น/ 2 แห่ง -เชิงคุณภาพ-ความพึงพอใจของนักท่องเที่ยวที่เข้ามาในพื้นที่เพิ่มขึ้น/ร้อยละ 70	156.5573
3.โครงการเร่งแก้ไขปัญหาวิกฤตมลพิษและพัฒนาาระบบบริการจัดการทรัพยากรธรรมชาติให้มีประสิทธิภาพเพิ่มขึ้น	-ค่าจ้างเหมาบริการ+สัมมนาและฝึกอบรม+ค่าก่อสร้างทางและสะพาน	-เชิงปริมาณ-พื้นที่ทางธรรมชาติที่ได้รับการฟื้นฟูให้มีความอุดมสมบูรณ์ที่ดีขึ้น/ 1 แห่ง -เชิงคุณภาพ-ปัญหามลพิษในพื้นที่ลดลง/ร้อยละ 1	11.5400
4.โครงการพัฒนาด้านสังคม	- สัมมนาและฝึกอบรม+ค่าใช้จ่ายในการบริหารงานจังหวัดแบบบูรณาการ	-เชิงปริมาณ-เครือข่ายความร่วมมือเพื่อเตรียมความพร้อมเด็กเข้าสู่ตลาดแรงงานรองรับ EEC	7.6584



		/ 1 เครือข่าย -เชิงคุณภาพ-ดัชนีความก้าวหน้า ของคน (Human Achievement Index-HAI)สูงกว่าเกณฑ์ค่าเฉลี่ย ระดับประเทศ/ร้อยละ 1	
รวมทั้งสิ้น			539.3884

*ลักษณะกิจกรรม พิจารณาจากรายละเอียดการนำงบประมาณส่วนมากไปใช้ตามงบรายจ่ายของโครงการ

**เป้าหมายที่ตั้งไว้ในปี 2563 จะส่งผลต่อดำเนินการต่อเนื่องถึงปี พ.ศ. 2564 - 2566

หน่วย : ล้านบาท

จังหวัด ภาคตะวันออกเฉียงเหนือ	โครงการ	ลักษณะกิจกรรม	ตัวชี้วัด/เป้าหมายปี 2563	งบประมาณ
ฉะเชิงเทรา (259.9924)	1.โครงการพัฒนาด้านสังคม	- สัมมนาและฝึกอบรม+ ค่าใช้จ่ายในการบริหารงาน จังหวัดแบบบูรณาการ	-เชิงคุณภาพ-ร้อยละความสำเร็จของการบริหาร จัดการยุทธศาสตร์การพัฒนาไม่น้อยกว่า / ร้อย ละ 80 -เชิงคุณภาพ-ร้อยละความสำเร็จในการจัด กิจกรรมส่งเสริมการดำเนินชีวิตตามหลัก คุณธรรม จริยธรรมร้อยละ 60	9.4925
	2.โครงการบริหารจัดการด้าน ทรัพยากรธรรมชาติและสิ่งแวดล้อม	- สัมมนาและฝึกอบรม+ค่าจ้าง เหมาบริการ+ค่าก่อสร้างเขื่อน ป้องกัน ตลิ่งริมทะเล	-เชิงปริมาณ-ระบบแจ้งเตือนและเฝ้าระวัง ช้างป่า/1 จำนวน -เชิงปริมาณ-สร้างจิตสำนึกให้เยาวชนรู้จักการ อนุรักษ์ทรัพยากรธรรมชาติและสิ่งแวดล้อม/ร้อย ละ 0.4 -เชิงปริมาณ-พื้นที่เสี่ยงจากภัยธรรมชาติได้รับ การป้องกันความเสียหายเพิ่มขึ้น	33.3331
	3.โครงการรักษาความมั่นคงและสงบ	- สัมมนาและฝึกอบรม+ค่า สิ่งก่อสร้าง	-เชิงปริมาณ-ผู้เข้าร่วมฝึกอบรมสามารถนำ ความรู้ไปประยุกต์ใช้เพิ่มขึ้น /ร้อยละ 60 -เชิงปริมาณ-เส้นทางที่ได้รับการติดตั้งไฟฟ้าแสง สว่างและสัญญาณไฟจราจรเพื่อเสริมสร้างควม ปลอดภัยในชีวิตและทรัพย์สิน/3 สายทาง -เชิงปริมาณ-หมู่บ้าน/ชุมชนกลุ่มเป้าหมายได้รับ การสร้างภูมิคุ้มกันจากยาเสพติด /ร้อยละ 60	14.5981
	4.โครงการพัฒนาด้านอุตสาหกรรม การค้า และการลงทุน	-ค่าจ้างเหมาบริการ+ค่า ก่อสร้างระบบสาธารณูปโภค+ ขยายขอบเขตประปา+ค่า บำรุงรักษาทางและสะพาน	-เชิงปริมาณ-รายได้จากการค้า การลงทุน เพิ่มขึ้น/ร้อยละ 5 -เชิงปริมาณ-ระบบประปาได้รับการพัฒนาและ ปรับปรุงตามมาตรฐาน /19 แห่ง	133.9572
	5.โครงการพัฒนาด้านเกษตร	- สัมมนาและฝึกอบรม+ค่า ก่อสร้างระบบสาธารณูปโภค+ แหล่งน้ำ+ทางและสะพาน	-เชิงปริมาณ-เกษตรกรมีการผลิตสินค้าเกษตร ปลอดภัยเพิ่มขึ้น/ร้อยละ 5 -เชิงปริมาณ- โครงสร้างพื้นฐานทางการเกษตร ได้รับการพัฒนาและปรับปรุงเพื่อรองรับการผลิต ภาคเกษตร/ร้อยละ 2.0 -เชิงปริมาณ-เกษตรกรที่เข้าร่วมโครงการและ ผ่านการฝึกอบรมเพิ่มขึ้น/ร้อยละ 80	57.6190
	6.โครงการพัฒนาด้านการท่องเที่ยวและบริการ	- สัมมนาและฝึกอบรม+ค่าจ้าง เหมาบริการ	-เชิงปริมาณ-รายได้จากการท่องเที่ยวและบริการ เพิ่มขึ้น/ร้อยละ 4 -เชิงคุณภาพ-ความสำเร็จของการพัฒนา คุณภาพด้านการท่องเที่ยวจังหวัด/3 ระดับ	10.9925



จังหวัด	โครงการ	ลักษณะกิจกรรม	ตัวชี้วัด/เป้าหมายปี 2563	งบประมาณ
ภาคตะวันออก 1				
ชลบุรี (432.1613)	1.โครงการพัฒนานวัตกรรมรองรับอุตสาหกรรมเป้าหมาย	- สัมมนาและฝึกอบรม	-เชิงปริมาณ-แรงงานในภาคอุตสาหกรรมได้รับการพัฒนาศักยภาพ/ 500 คน -เชิงคุณภาพ-แรงงานที่เข้าร่วมกิจกรรมมีทักษะฝีมือที่สามารถทำงานกับเทคโนโลยีขั้นสูงและอุตสาหกรรมแห่งอนาคตได้ /ร้อยละ 80	1.8000
	2.โครงการส่งเสริมการใช้นวัตกรรมเพื่อยกระดับสินค้าเกษตร	-ค่าก่อสร้างแหล่งน้ำและโรงสูบน้ำ	-เชิงปริมาณ-อัตราการขยายตัวมูลค่าผลผลิตทางการเกษตร/ร้อยละ 0.5 -เชิงคุณภาพ-ร้อยละเกษตรกรที่อยู่ในบริเวณแหล่งน้ำมีความพึงพอใจ /ร้อยละ 80	57.5000
	3.โครงการพัฒนาโครงสร้างพื้นฐานรองรับการพัฒนาเมือง	-ค่าก่อสร้าง ซ่อมแซมทางและสะพาน	-เชิงปริมาณ-โครงสร้างพื้นฐานที่ได้รับการปรับปรุงและพัฒนา/19 สายทาง -เชิงคุณภาพ-อุบัติเหตุเส้นทางคมนาคมสายรองเชื่อมโยงเส้นทางคมนาคมสายหลักลดลง/ร้อยละ 1	307.9003
	4.โครงการพัฒนาสังคมและคุณภาพชีวิตตามหลักปรัชญาเศรษฐกิจพอเพียง	-ค่าใช้จ่ายในการบริหารงานจังหวัดแบบบูรณาการ	-เชิงปริมาณ-กิจกรรมตามแผนปฏิบัติการประจำปีของจังหวัด ดำเนินการแล้วเสร็จ/32 กิจกรรม -เชิงคุณภาพ-ความสำเร็จของกิจกรรม/ร้อยละ 80	10.0000
	5.โครงการอนุรักษ์ฟื้นฟูทรัพยากรธรรมชาติและสิ่งแวดล้อมให้ยั่งยืน	-ค่าก่อสร้างเขื่อนป้องกันตลิ่ง	-เชิงปริมาณ-ทรัพยากรธรรมชาติและสิ่งแวดล้อมได้รับการอนุรักษ์ฟื้นฟู/1 แห่ง -เชิงคุณภาพ-ทรัพยากรธรรมชาติและสิ่งแวดล้อมได้รับการฟื้นฟูเพิ่มขึ้น/ร้อยละ 80	24.6340
	6.โครงการพัฒนาท่องเที่ยวเพื่อเพิ่มระดับรายได้	-ค่าจ้างเหมาบริการ+ค่าจ้างเหมาจัดกิจกรรม+ค่าก่อสร้างป้ายสถานที่ท่องเที่ยว	-เชิงปริมาณ-รายได้จากการท่องเที่ยวเพิ่มขึ้น/ร้อยละ 2 -เชิงคุณภาพ-ความพึงพอใจของผู้เข้าร่วมกิจกรรมการท่องเที่ยวเพิ่มขึ้น/ร้อยละ 80	30.3270
ระยอง (344.8779)	1.โครงการพัฒนาคุณภาพสินค้าและผลิตภัณฑ์ด้านการเกษตร ประมง และปศุสัตว์	-ค่าจ้างเหมาบริการ+สัมมนาและฝึกอบรม+ก่อสร้างปรับปรุงระบบท่อส่งน้ำและค่าก่อสร้างอื่น ๆ	-เชิงปริมาณ-รายได้รวมภาคการเกษตรเพิ่มขึ้น/ร้อยละ 5 -เชิงปริมาณ-พื้นที่เกษตรกรรมในเขตชลประทานที่มีการบริหารจัดการน้ำอย่างทั่วถึง/4แห่ง	99.5258
	2.โครงการพัฒนาศักยภาพการท่องเที่ยวให้เติบโตอย่างมีคุณภาพและยั่งยืน	-ค่าจ้างเหมาบริการ+สัมมนาและฝึกอบรม	-เชิงปริมาณ-รายได้จากการท่องเที่ยวของจังหวัดเพิ่มขึ้น/ร้อยละ 5 -เชิงปริมาณ-จำนวนนักท่องเที่ยวเพิ่มขึ้น /ร้อยละ 5	28.9679
	3.โครงการพัฒนาและเพิ่มศักยภาพภาคอุตสาหกรรมอย่างยั่งยืน	-ค่าจ้างเหมาบริการ+สัมมนาและฝึกอบรม	-เชิงปริมาณ-ผู้ประกอบการ SMEs เข้าร่วมกิจกรรมเพิ่มเสริมสร้างศักยภาพ/400 คน	2.1000
	4.โครงการพัฒนาป้องกัน อนุรักษ์ ป่า และควบคุมการใช้ทรัพยากรธรรมชาติและสิ่งแวดล้อม	-ค่าจ้างเหมาบริการ+สัมมนาและฝึกอบรม+ค่าก่อสร้างเส้นทางศึกษาระบบนิเวศป่าชายเลน+ค่าปลูกไม้เฝชะลอคดสั้น	-เชิงปริมาณ-ร้อยละที่เพิ่มขึ้นของพื้นที่สีเขียวต่อพื้นที่/ร้อยละ 2.50 -เชิงปริมาณ-เครือข่ายเยาวชน และประชาชน เข้าร่วมกิจกรรมสร้างสำนึกในการบริหารจัดการขยะมูลฝอยอย่างถูกต้อง/300 คน	39.8033
	5.โครงการพัฒนาเสริมสร้างมาตรฐานการดำรงชีวิตและการมีส่วนร่วมของประชาชน	-ค่าจ้างเหมาบริการ+สัมมนาและฝึกอบรม+ค่าก่อสร้างระบบสาธารณูปโภค+ติดตั้งไฟฟ้าแสงสว่าง +ก่อสร้าง/บำรุง แหล่งน้ำ ทางและสะพาน+ค่าใช้จ่ายในการ	-เชิงปริมาณ-เส้นทางคมนาคมได้รับการพัฒนาและปรับปรุงให้ได้มาตรฐาน /13 แห่ง -เชิงปริมาณ-กิจกรรมส่งเสริมคุณภาพชีวิตของประชาชน/4 กิจกรรม	171.2134



จังหวัด ภาคตะวันออกเฉียงเหนือ 1	โครงการ	ลักษณะกิจกรรม	ตัวชี้วัด/เป้าหมายปี 2563	งบประมาณ
		บริหารงานจังหวัดแบบบูรณาการ		
	6.โครงการเสริมสร้างความเข้มแข็ง และเพิ่มขีดความสามารถของภาคพาณิชย์กรรมและการบริการ	-ค่าจ้างเหมาบริการ+สัมมนาและฝึกอบรม	-เชิงปริมาณ-จำนวนประชาชนจังหวัดระยองเข้าร่วมกิจกรรมสร้างการรับรู้ข้อมูลเกี่ยวกับเขตพัฒนาพิเศษภาคตะวันออกเฉียงเหนือ (ECC) /900 คน	3.2675

ที่มา : สำนักงานงบประมาณของรัฐสภาประมวลจาก

เอกสารงบประมาณ ฉบับที่ 3 งบประมาณรายจ่าย ประจำปีงบประมาณ พ.ศ. 2563 เล่มที่ 13 (1)

ข้อสังเกต PBO

1.ภาพรวมโครงการของจังหวัดและกลุ่มจังหวัดภาคตะวันออกเฉียงเหนือ 1 โครงการมีความสอดคล้องกับทิศทางการพัฒนาภาคตะวันออกเฉียงเหนือ ซึ่งมีเป้าหมายเชิงยุทธศาสตร์เพื่อพัฒนาภาคให้เป็นฐานเศรษฐกิจชั้นนำของอาเซียน โดยรักษาฐานเศรษฐกิจเดิมที่มีอยู่ให้เติบโตอย่างยั่งยืน และสร้างฐานเศรษฐกิจใหม่เพื่อเพิ่มขีดความสามารถในการแข่งขันให้ประเทศเติบโตอย่างมีเสถียรภาพ โดยในปีนี้มีพัฒนาการที่น่าชื่นชม มีการใช้ตัวชี้วัดยุทธศาสตร์การพัฒนาที่มีความชัดเจนขึ้น ทั้งเชิงปริมาณและเชิงคุณภาพ ยกตัวอย่าง **โครงการพัฒนาด้านสังคม (เอกสารงบประมาณ เล่มที่13(1) น.596 -597)** มีตัวชี้วัดเชิงคุณภาพดัชนีความก้าวหน้าของคน (Human Achievement Index-HAI) สูงกว่าเกณฑ์ค่าเฉลี่ยระดับประเทศ เป้าหมายปี 2563 คือ ร้อยละ 1 ซึ่งเป็นตัวชี้วัดที่น่าสนใจ เป็นการวัดผลลัพธ์ของการพัฒนาคนและคุณภาพชีวิตความเป็นอยู่ของประชาชนในหลายมิติตามบริบทของพื้นที่ นอกจากนี้จะสอดคล้องกับยุทธศาสตร์พัฒนาประเทศและภาคแล้ว ยังสะท้อนถึงความเป็นอยู่ของประชาชนในพื้นที่ได้เป็นอย่างดี

2.โครงการปรับปรุงมาตรฐานสินค้าและธุรกิจบริการด้านการท่องเที่ยว (**โครงการของกลุ่มจังหวัดในภาคตะวันออกเฉียงเหนือ 1 : เอกสารงบประมาณ เล่มที่13(1) น.592 -593**) รายการค่าจ้างที่ปรึกษาสำรวจออกแบบและศึกษาผลกระทบสิ่งแวดล้อมในชั้นละเอียด (EIA) ถ.บูรพาชลทิศ (ระยะที่ 2) งบประมาณ 76.0443 ล้านบาท ควรแนบรายละเอียดรายการดังกล่าวและหน่วยงานดำเนินงานที่เกี่ยวข้อง พร้อมทั้งแผนและผลของการใช้งบประมาณว่ามีความสอดคล้องห่วงโซ่คุณค่า(Value Chain) ซึ่งครอบคลุมกิจกรรมตั้งแต่ ต้นทาง-กลางทาง-ปลายทาง และสอดคล้องกับเป้าหมายของแผนพัฒนาภาค เพื่อให้กรมการวิสามัญฯ ใช้ประกอบการพิจารณาในชั้นต่อไป

3.โครงการบริหารจัดการด้านทรัพยากรธรรมชาติและสิ่งแวดล้อม (**ฉะเชิงเทรา : เอกสารงบประมาณ เล่มที่13(1) น.605-607**) ในกิจกรรมเสริมสร้างจิตสำนึกในการอนุรักษ์ทรัพยากรธรรมชาติและสิ่งแวดล้อม มีตัวชี้วัดเชิงปริมาณ : สร้างจิตสำนึกให้เยาวชนรู้จักการอนุรักษ์ทรัพยากรธรรมชาติและสิ่งแวดล้อม มีเป้าหมายคือ ร้อยละ 0.4 ซึ่งการชี้วัดด้านจิตสำนึกไม่สามารถวัดออกมาเป็นตัวเลขได้ เนื่องจากจิตใจเป็นเรื่องนามธรรมควรเปลี่ยน/เพิ่ม เป็นตัวชี้วัดเชิงคุณภาพจะมีความเหมาะสมมากกว่า



9.จังหวัดและกลุ่มจังหวัดภาคตะวันออก 2

(จันทบุรี ตราด นครนายก ปราจีนบุรี สระแก้ว)

วิสัยทัศน์ : เมืองแห่งคุณภาพชีวิต ศูนย์กลางท่องเที่ยวประวัติศาสตร์ วัฒนธรรมและนิเวศ แห่งผลไม้และครัวสุขภาพไทย



เป้าหมายการให้บริการ : พื้นที่ภูมิภาคน่าอยู่ และมีความสามารถในการแข่งขัน

ตัวชี้วัดเชิงปริมาณ : อัตราการขยายตัวมูลค่าผลิตภัณฑ์มวลรวมจังหวัดเฉลี่ยเพิ่มขึ้น ร้อยละ 2

ตัวชี้วัดเชิงปริมาณ : เมืองศูนย์กลางของจังหวัดที่ได้รับการพัฒนาเป็นเมืองน่าอยู่มากขึ้น อย่างน้อยจังหวัดละ 1 เมือง

สถานที่ดำเนินการ : จันทบุรี ตราด นครนายก ปราจีนบุรี สระแก้ว ระยะเวลาดำเนินการโครงการ : 5 ปี (2561 -2565)

ตารางแสดงรายละเอียดโครงการของกลุ่มจังหวัดและจังหวัด/ลักษณะกิจกรรม/ตัวชี้วัด/เป้าหมายปี 2563 และงบประมาณ

หน่วย : ล้านบาท

กลุ่มจังหวัดภาคตะวันออก 2	ลักษณะกิจกรรม	ตัวชี้วัด/เป้าหมายปี 2563	งบประมาณ
1.โครงการเสริมสร้างศักยภาพภาคอุตสาหกรรม การค้า การลงทุน	-สัมมนาและฝึกอบรม+ค่าปรับปรุงทางและสะพาน	-เชิงปริมาณ-ก่อสร้างเส้นทางเพื่อพัฒนาระบบโลจิสติกส์ได้รับการพัฒนา/3 สายทาง	145.3801
2.โครงการเพิ่มศักยภาพภาคการเกษตรในกลุ่มจังหวัดภาคตะวันออก2	-สัมมนาและฝึกอบรม+ค่าจ้างเหมาบริการ+จัดซื้อวัสดุการเกษตร+ก่อสร้างอาคารบังคับน้ำ	-เชิงปริมาณ-ร้อยละที่เพิ่มขึ้นของจำนวนแปลง/ฟาร์ม/สถานประกอบการที่ได้รับรองมาตรฐาน GAP/ร้อยละ 3	36.0247
3.โครงการพัฒนาและส่งเสริมการท่องเที่ยว เชิงธรรมชาติ ประวัติศาสตร์และสุขภาพ	-ค่าก่อสร้างแหล่งน้ำ+ปรับปรุงทางและสะพาน	-เชิงปริมาณ-เพื่อพัฒนาการท่องเที่ยวและการบริการที่เกี่ยวข้องให้เป็นที่รู้จักและสร้างรายได้ให้แก่จังหวัดเพิ่มขึ้น /5 ราย	42.5300
4.โครงการพัฒนาทรัพยากรมนุษย์	-สัมมนาและฝึกอบรม+ค่าใช้จ่ายในการบริหารงานจังหวัดแบบบูรณาการ	-เชิงปริมาณ-จำนวนหมู่บ้าน/ชุมชน ระดับเฝ้าระวังทั่วไป (หมู่บ้าน/ชุมชนสีขาว)ที่เพิ่มขึ้น /30 หมู่บ้าน	58.8435
รวมทั้งสิ้น			282.7783

*ลักษณะกิจกรรม พิจารณาจากรายละเอียดการนำงบประมาณส่วนมากไปใช้ตามงบรายจ่ายของโครงการ

**เป้าหมายที่ตั้งไว้ในปี 2563 จะส่งผลต่อดำเนินการต่อเนื่องถึงปี พ.ศ. 2564 - 2566



หน่วย : ล้านบาท

จังหวัด ภาคตะวันออกเฉียงเหนือ	โครงการ	สรุปลักษณะกิจกรรม	ตัวชี้วัด/เป้าหมายปี 2563	งบประมาณ
จันทบุรี (187.9691)	1.โครงการเสริมสร้างศักยภาพภาคอุตสาหกรรม การค้า การลงทุน	-สัมมนาและฝึกอบรม	-เชิงปริมาณ-แรงงานได้รับการฝึกอบรมได้เกณฑ์มาตรฐาน/500 คน	5.1770
	2.โครงการส่งเสริมพัฒนาศักยภาพภาคการเกษตร	-ค่าก่อสร้างสาธารณูปโภค+ปรับปรุง/ซ่อมแซมทางและสะพาน	-เชิงปริมาณ-มูลค่าผลิตภัณฑ์ชุมชนและผลิตภัณฑ์ภาคการเกษตรของจังหวัดเพิ่มขึ้น/100.0000 ล้านบาท	139.1956
	3.โครงการพัฒนาการท่องเที่ยวและบริการ	-ค่าจ้างเหมาบริการ+ปรับปรุงทางและสะพาน	-เชิงปริมาณ-รายได้จากการท่องเที่ยวในจังหวัดเพิ่มขึ้น/30.0000 ล้านบาท	26.7580
	4.โครงการพัฒนาทรัพยากรมนุษย์	-ค่าก่อสร้างสาธารณูปโภค+ค่าใช้จ่ายในการบริหารงานจังหวัดแบบบูรณาการ	-เชิงปริมาณ-จำนวนหมู่บ้าน/ชุมชนระดับเฝ้าระวังทั่วไป (หมู่บ้าน/ชุมชนสีขาว) ที่เพิ่มขึ้น/15 หมู่บ้าน	11.9160
	5.โครงการพัฒนาอนุรักษ์ ฟื้นฟู ทรัพยากรธรรมชาติและสิ่งแวดล้อม	-ค่าจ้างเหมาบริการ+สัมมนาและฝึกอบรม+ค่าก่อสร้างอื่น ๆ	-เชิงปริมาณ-จำนวนฝืนป่าที่เพิ่มขึ้น/50,000 ไร่	4.9225
ตราด (161.8796)	1.โครงการส่งเสริมและพัฒนาศักยภาพการเกษตร การค้า การท่องเที่ยวและบริการ	-ค่าก่อสร้างแหล่งน้ำ+ปรับปรุงทางและสะพาน+ปรับปรุงถนนลาดยาง+บูรณะทางหลวง	-เชิงปริมาณ-จำนวนเส้นทางที่ได้รับการพัฒนาเพื่อความปลอดภัยเชื่อมโยงการท่องเที่ยว การค้า ชายแดน และรองรับการพัฒนาเศรษฐกิจพิเศษ/2 เส้นทาง -เชิงปริมาณ-รายได้จากการท่องเที่ยวของจังหวัดภายในสิ้นปีงบประมาณ พ.ศ. 2563 อยู่ที่ไมต่ำกว่า 22,700 ล้านบาท (เพิ่มขึ้นจากปี 2561 3,580 ล้านบาท) /3,580.0000 ล้านบาท -เชิงปริมาณ-รายได้จากภาคเกษตรกรรมของจังหวัดภายในสิ้นปีงบประมาณ พ.ศ.2563 อยู่ที่ไมต่ำกว่า 13,700 ล้านบาท (เพิ่มขึ้นจากปี 2561 1,260 ล้านบาท) /1,260.0000 ล้านบาท	151.0000
	2.โครงการพัฒนาทรัพยากรมนุษย์	-สัมมนาและฝึกอบรม+ค่าใช้จ่ายในการบริหารงานจังหวัดแบบบูรณาการ	-เชิงปริมาณ-จำนวนของ อปท. ที่มีการเสริมสร้างสุขภาพ/41 แห่ง	8.5263
	3.โครงการพัฒนาอนุรักษ์ ฟื้นฟู ทรัพยากรธรรมชาติและสิ่งแวดล้อม	-สัมมนาและฝึกอบรม	-เชิงปริมาณ-จำนวนที่อยู่อาศัยของสัตว์ทะเลเพิ่มขึ้น/ 5 แห่ง	2.3533
นครนายก (164.2308)	1.โครงการส่งเสริมพัฒนาศักยภาพภาคการเกษตร	-ค่าจ้างเหมาบริการ+จัดซื้อวัสดุการเกษตร+ครุภัณฑ์การเกษตร+ปรับปรุงแหล่งน้ำ+ก่อสร้างอาคารบังคับน้ำ	-เชิงปริมาณ-เกษตรกรมีรายได้จากการเกษตรเพิ่มขึ้น/299 ล้านบาท	52.9167
	2.โครงการพัฒนาและส่งเสริมการท่องเที่ยวเชิงธรรมชาติ ประวัติศาสตร์และสุขภาพ	-สัมมนาและฝึกอบรม+จัดซื้อครุภัณฑ์ (งานบ้าน เกษตร ไฟฟ้า และวิทยุ วิทยาศาสตร์) +ค่าก่อสร้างระบบสาธารณูปโภค+ค่าก่อสร้างและปรับปรุงทางและสะพาน	-เชิงปริมาณ-จำนวนประชาชนและผู้ประกอบการด้านการท่องเที่ยวและบริการเพิ่มขึ้น/361 ล้านบาท	65.4546
	3.โครงการพัฒนาทรัพยากรมนุษย์	-ค่าจ้างเหมาบริการ+สัมมนาและฝึกอบรม+ครุภัณฑ์คอมพิวเตอร์+ค่าใช้จ่ายในการบริหารงาน	-เชิงปริมาณ-อัตราประชาชนในการเข้าถึงสวัสดิการของรัฐเพิ่มขึ้น/ร้อยละ 7	35.8595



จังหวัด	โครงการ	สรุปลักษณะกิจกรรม	ตัวชี้วัด/เป้าหมายปี 2563	งบประมาณ
ภาคตะวันออกเฉียงเหนือ		จังหวัดแบบบูรณาการ		
	4.โครงการพัฒนาอนุรักษ์ ป่าชุมชน ทรัพยากรธรรมชาติและสิ่งแวดล้อม	-ค่าก่อสร้างเขื่อนป้องกันตลิ่ง	-เชิงปริมาณ-จำนวนครัวเรือนที่ได้รับประโยชน์จากเขื่อนป้องกันตลิ่งในการป้องกันน้ำท่วม/3.115 ครัวเรือน	10.0000
ปราจีนบุรี (231.3019)	1.โครงการเสริมสร้างศักยภาพภาคอุตสาหกรรม การค้า การลงทุน	-ค่าจ้างเหมาบริการ+สัมมนาและฝึกอบรม+ค่าก่อสร้างสาธารณูปโภค+ค่าก่อสร้าง/ปรับปรุง ทางและสะพาน	-เชิงปริมาณ-จำนวนสถานประกอบการที่พัฒนาเป็นอุตสาหกรรมสีเขียวในระดับที่สูงขึ้น/ 5 ราย	76.9957
	2.โครงการส่งเสริมพัฒนาศักยภาพภาคการเกษตร	-สัมมนาและฝึกอบรม+ค่าก่อสร้าง/ปรับปรุงแหล่งน้ำ	-เชิงปริมาณ-ร้อยละที่เพิ่มขึ้นของจำนวนแปลง/ฟาร์ม/สถานประกอบการที่ได้รับการรับรองมาตรฐานGAP/15 ราย	25.9964
	3.โครงการพัฒนาและส่งเสริมการท่องเที่ยวเชิงธรรมชาติ ประวัติศาสตร์และสุขภาพ	-ค่าจ้างเหมาบริการ+สัมมนาและฝึกอบรม+ค่าก่อสร้างอาคารที่ทำการ+ค่าก่อสร้าง/ปรับปรุง ทางและสะพาน+ค่าก่อสร้างระบบสาธารณูปโภค	-เชิงปริมาณ-ร้อยละที่เพิ่มขึ้นของรายได้จากการท่องเที่ยว ร้อยละ 5.5 ต่อปี /100.0000 ล้านบาท	119.3098
	4.โครงการพัฒนาทรัพยากรมนุษย์	-ค่าใช้จ่ายในการบริหารงานจังหวัดแบบบูรณาการ	-เชิงปริมาณ-จำนวนหมู่บ้าน/ชุมชนระดับเฝ้าระวังทั่วไป(หมู่บ้าน/ชุมชนสีขาว)เพิ่มขึ้น/15 หมู่บ้าน	9.0000
สระแก้ว (155.5953)	1.โครงการเสริมสร้างศักยภาพภาคอุตสาหกรรม การค้า การลงทุน	-สัมมนาและฝึกอบรม+ค่าปรับปรุงทางและสะพานและก่อสร้างอื่น ๆ	-เชิงปริมาณ-มูลค่าการค้าชายแดนเพิ่มขึ้น/2,727.0000 ล้านบาท	23.5548
	2.โครงการส่งเสริมพัฒนาศักยภาพภาคการเกษตร	-ค่าจ้างเหมาบริการ+สัมมนาและฝึกอบรม+ค่าปรับปรุงแหล่งน้ำ+ขุดลอกแก้มลิง+ค่าก่อสร้างอื่น ๆ	-เชิงปริมาณ-ปริมาณน้ำที่กักเก็บได้แต่ละปีเพิ่มขึ้น/300,000 ลูกบาศก์เมตร	33.6695
	3.โครงการพัฒนาและส่งเสริมการท่องเที่ยวเชิงธรรมชาติ ประวัติศาสตร์และสุขภาพ	-ค่าจ้างเหมาบริการ+สัมมนาและฝึกอบรม+ค่าปรับปรุงทางและสะพาน	-เชิงปริมาณ-รายได้จากการท่องเที่ยวในจังหวัดสระแก้ว/334,000 ลูกบาศก์เมตร -เชิงปริมาณ-จำนวนแหล่งท่องเที่ยวที่ได้รับการพัฒนา/2 แห่ง	10.3028
	4.โครงการพัฒนาด้านสังคมเพื่อยกระดับคุณภาพชีวิต	-ค่าจ้างเหมาบริการ+สัมมนาและฝึกอบรม+ค่าปรับปรุงทางและสะพาน+ค่าใช้จ่ายในการบริหารงานจังหวัดแบบบูรณาการ	-เชิงปริมาณ-จำนวนครัวเรือนยากจนที่มีรายได้ต่ำกว่าเกณฑ์ จปฐ. กำหนดลดลงต่อปี/25 ครัวเรือน	85.6879
	5.โครงการพัฒนาอนุรักษ์ ป่าชุมชน ทรัพยากรธรรมชาติและสิ่งแวดล้อม	-ค่าจ้างเหมาบริการ+สัมมนาและฝึกอบรม	-เชิงปริมาณ-ชุมชนเป้าหมายได้รับการพัฒนาและเสริมสร้างความเข้มแข็งของครัวเรือนในการจัดการขยะ/59 แห่ง -เชิงปริมาณ-จำนวนโรงเรียนเข้าร่วมโครงการอนุรักษ์พันธุกรรมพืช/9 แห่ง	2.3803

ที่มา : สำนักงบประมาณของรัฐบาลประมวลจาก

เอกสารงบประมาณ ฉบับที่ 3 งบประมาณรายจ่าย ประจำปีงบประมาณ พ.ศ. 2563 เล่มที่ 13 (1)

ข้อเสนอแนะ PBO

1. ภาพรวมโครงการของจังหวัดและกลุ่มจังหวัดภาคตะวันออกเฉียงเหนือ 1 ล้วนมีตัวชี้วัดยุทธศาสตร์การพัฒนาในเชิงปริมาณเพื่อให้สอดคล้องกับเป้าหมายเชิงยุทธศาสตร์ของทิศทางการพัฒนาภาค ซึ่งคาดว่าภายในกรอบระยะเวลาของเป้าหมายการพัฒนาภาคตะวันออกเฉียงเหนือ (ระยะ 5 ปี) จะสามารถเพิ่มตัวชี้วัดเชิงคุณภาพ เพื่อใช้สะท้อนให้เห็นถึงการพัฒนาของคนและคุณภาพชีวิตความเป็นอยู่ของประชาชนในพื้นที่ได้อย่างแท้จริง



10. จังหวัดและกลุ่มจังหวัดภาคตะวันออกเฉียงเหนือ ตอนบน 1

(หนองคาย เลย อุดรธานี หนองบัวลำภู บึงกาฬ)

วิสัยทัศน์ : เกษตรอุตสาหกรรมชั้นนำ การค้าและการท่องเที่ยวสากล ชุมชนน่าอยู่อย่างยั่งยืน

งบประมาณปี 2563 : 1,616.9 ล้านบาท



เป้าหมายการให้บริการ : พื้นที่ภูมิภาคน่าอยู่ และมีความสามารถในการแข่งขัน

ตัวชี้วัดเชิงปริมาณ : อัตราการขยายตัวมูลค่าผลิตภัณฑ์มวลรวมจังหวัดเฉลี่ยเพิ่มขึ้น ร้อยละ 2

ตัวชี้วัดเชิงปริมาณ : เมืองศูนย์กลางของจังหวัดที่ได้รับการพัฒนาเป็นเมืองน่าอยู่มากขึ้น อย่างน้อยจังหวัดละ 1 เมือง

สถานที่ดำเนินการ : หนองคาย เลย อุดรธานี หนองบัวลำภู บึงกาฬ ระยะเวลาดำเนินการโครงการ : 5 ปี (2561 -2565)

ตารางแสดงรายละเอียดโครงการของกลุ่มจังหวัดและจังหวัด/ลักษณะกิจกรรม/ตัวชี้วัด/เป้าหมายปี 2563 และงบประมาณ

หน่วย : ล้านบาท

กลุ่มจังหวัดภาคตะวันออกเฉียงเหนือ ตอนบน 1	ลักษณะกิจกรรม*	ตัวชี้วัด/เป้าหมายปี 2563**	งบประมาณ
1.โครงการเพิ่มขีดความสามารถในการแข่งขันด้านการผลิต การตลาดโดยใช้ ภูมิปัญญาท้องถิ่น เทคโนโลยีและนวัตกรรม เพื่อเพิ่มศักยภาพภาคการเกษตร	-สัมมนาและฝึกอบรม+ปรับปรุงแหล่งน้ำ	-เชิงคุณภาพ-อัตราการขยายตัว มูลค่าผลิตภัณฑ์มวลรวมกลุ่ม จังหวัดเฉลี่ยเพิ่มขึ้น/ร้อยละ 2	39.5870
2.โครงการการรักษาสมดุลทรัพยากรธรรมชาติและสิ่งแวดล้อม	-สัมมนาและฝึกอบรม	-เชิงปริมาณ-ผู้เข้ารับการอบรมได้รับความรู้ความเข้าใจในกิจกรรมรักษา ป่า นโยบายด้านการเร่งขยายป่า ชุมชนตลอดจนสร้างการรับรู้ ร่าง พรบ.ป่าชุมชน และระเบียบ อื่นที่เกี่ยวข้อง/5,000 ราย -เชิงคุณภาพ-จำนวนเครือข่ายที่ ดำเนินกิจกรรมด้านการป้องกัน รักษาป่าผ่านการพัฒนาสมรรถนะ ไม่น้อยกว่า/ร้อยละ 80	4.8900
3.โครงการพัฒนาทุนมนุษย์และยกระดับคุณภาพชีวิต	-ค่าใช้จ่ายในการบริหารงานจังหวัด แบบบูรณาการ	-เชิงคุณภาพ-ร้อยละความสำเร็จ ของการบริหารจัดการยุทธศาสตร์ การพัฒนากลุ่มจังหวัด ไม่น้อยกว่า /ร้อยละ 88	5.0000
4.โครงการพัฒนาอุตสาหกรรมการท่องเที่ยวอย่างยั่งยืน	-ค่าจ้างเหมาบริการ+สัมมนาและ ฝึกอบรม+ค่าปรับปรุงซ่อมแซม ทางและสะพาน+ค่าก่อสร้างทาง	-เชิงปริมาณ-รายได้จากการ ท่องเที่ยวกลุ่มจังหวัดเพิ่มขึ้น /ร้อยละ 5	432.0500



	จักรยาน +ก่อสร้างอาคารต้อนรับ นักท่องเที่ยว+ก่อสร้างป้าย ประชาสัมพันธ์	-เชิงคุณภาพ-จำนวนนักท่องเที่ยว เดินทางมาเที่ยวในกลุ่มจังหวัด เพิ่มขึ้น/ร้อยละ 5 -เชิงคุณภาพ-ร้อยละที่เพิ่มขึ้นของ รายได้จากการท่องเที่ยวของ ผู้ประกอบการ/ร้อยละ 3	
รวมทั้งสิ้น			481.5270

*ลักษณะกิจกรรม พิจารณาจากรายละเอียดการนำงบประมาณส่วนมากไปใช้ตามงบรายจ่ายของโครงการ

**เป้าหมายที่ตั้งไว้ในปี 2563 จะส่งผลต้องดำเนินการต่อเนื่องถึงปี พ.ศ. 2564 - 2566

หน่วย : ล้านบาท

จังหวัด ภาคตะวันออกเฉียงเหนือ ตอนบน 1	โครงการ	สรุปลักษณะกิจกรรม	ตัวชี้วัด/เป้าหมายปี 2563	งบประมาณ
บึงกาฬ (200.5801)	1.โครงการพัฒนาศักยภาพการค้า การลงทุน เพื่อเพิ่ม ขีดความสามารถในการแข่งขัน	-ค่าจ้างเหมาบริการ+สัมมนาและ ฝึกอบรม+ค่าปรับปรุงทางและ สะพาน	-เชิงคุณภาพ-มูลค่าการค้า ชายแดนเพิ่มขึ้น/ร้อยละ 2	60.9032
	2.โครงการพัฒนาศักยภาพด้านการเกษตร เพื่อเพิ่ม มูลค่าสินค้าเกษตร	-ค่าจ้างเหมาบริการ+สัมมนาและ ฝึกอบรม+ค่าปรับปรุงแหล่งน้ำ+ ค่าปรับปรุงทางและสะพาน	-เชิงคุณภาพ-ผลิตภัณฑ์มวลรวม จังหวัดสาขาเกษตรเพิ่มขึ้น /ร้อยละ 5 -เชิงคุณภาพ-ร้อยละผลผลิต สินค้าเกษตรปลอดภัยและเกษตร อินทรีย์เพิ่มขึ้น/ร้อยละ 5	77.2117
	3.โครงการส่งเสริมการท่องเที่ยวและบริการ เพื่อเพิ่ม ขีดความสามารถในการแข่งขัน	-ค่าจ้างเหมาบริการ	-เชิงคุณภาพ-รายได้จากการ ท่องเที่ยวเพิ่มขึ้น/ร้อยละ 7	14.5000
	4.โครงการยกระดับคุณภาพชีวิตเพื่อสร้างความ เข้มแข็งให้สังคม	-ค่าใช้จ่ายในการบริหารงาน จังหวัดแบบบูรณาการ	-เชิงคุณภาพ-ร้อยละความสำเร็จ ของการบริหารจัดการ ยุทธศาสตร์การพัฒนาจังหวัด ไม่น้อยกว่า/ร้อยละ 88	9.0000
	5.โครงการจัดการทรัพยากรธรรมชาติและสิ่งแวดล้อม อย่างสมดุลและยั่งยืน	-ค่าก่อสร้างอื่น ๆ	-เชิงคุณภาพ-พื้นที่ป่าและพื้นที่ สีเขียวเพิ่มขึ้น/ร้อยละ 0.5	1.8360
	6.โครงการเสริมสร้างความมั่นคงความปลอดภัย ในชีวิต และทรัพย์สินของประชาชน	-ค่าจ้างเหมาบริการ+สัมมนาและ ฝึกอบรม+ค่าก่อสร้างเขื่อน ป้องกันตลิ่ง	-เชิงคุณภาพ-ร้อยละครัวเรือน เข้มแข็ง/ร้อยละ 90	37.1292
เลย (220.3865)	1.โครงการพัฒนาศักยภาพด้านการเกษตร เพื่อเพิ่ม มูลค่าสินค้าเกษตร	-ค่าจ้างเหมาบริการ+สัมมนาและ ฝึกอบรม+ค่าวัสดุการเกษตร +ค่าก่อสร้างแหล่งน้ำ	-เชิงปริมาณ-แหล่งน้ำเพื่อ การเกษตรได้รับพัฒนาปรับปรุง /6 แห่ง -เชิงปริมาณ-พื้นที่ทำการเกษตร ของเกษตรกรได้รับประโยชน์ไม่ น้อยกว่า/4,700 ไร่ -เชิงคุณภาพ-ร้อยละที่เพิ่มของ GPP ภาคเกษตร/ร้อยละ 3 -เชิงคุณภาพ-เกษตรกรสามารถ ลดต้นทุนการผลิตและมีรายได้ เพิ่มขึ้น/ปี /ร้อยละ 10	43.5467
	2.โครงการส่งเสริมการท่องเที่ยวและบริการ เพื่อเพิ่ม ขีดความสามารถในการแข่งขัน	-ค่าจ้างเหมาบริการ+รับรองและ พิธีการ+ค่าโฆษณาและเผยแพร่+ ค่าก่อสร้าง/ปรับปรุง ทางและ สะพาน	-เชิงปริมาณ-สิ่งอำนวยความสะดวก ด้านการท่องเที่ยวได้รับการพัฒนาไม่น้อยกว่า/10 แห่ง -เชิงคุณภาพ-จำนวน นักท่องเที่ยวทั้งชาวไทยและชาว ต่างประเทศ เพิ่มขึ้นไม่น้อยกว่า /ร้อยละ 3	86.5346



จังหวัด	โครงการ	สรุปลักษณะกิจกรรม	ตัวชี้วัด/เป้าหมายปี 2563	งบประมาณ
ภาคตะวันออกเฉียงเหนือ ตอนบน 1			-เชิงคุณภาพ-ร้อยละที่เพิ่มขึ้นของรายได้จากการท่องเที่ยว /ร้อยละ 3	
	3.โครงการยกระดับคุณภาพชีวิตเพื่อสร้างความเข้มแข็งให้สังคม	-สัมมนาและฝึกอบรม+ค่าเบี้ยเลี้ยง+ค่าซ่อมแซมสิ่งก่อสร้าง+ค่าปรับปรุงสิ่งก่อสร้าง+ค่าใช้จ่ายในการบริหารงานจังหวัดแบบบูรณาการ	-เชิงปริมาณ-สิ่งอำนวยความสะดวกสำหรับคนพิการ ผู้สูงอายุ และคนทั้งมวล ในพื้นที่ได้รับการพัฒนาและปรับปรุง/ 4 แห่ง -เชิงคุณภาพ-ร้อยละประชาชนมีคุณภาพชีวิตที่ดีและได้รับการบริการภาครัฐ/ร้อยละ 60	23.4490
	4.โครงการจัดการทรัพยากรธรรมชาติและสิ่งแวดล้อมอย่างสมดุลและยั่งยืน	-ค่าก่อสร้างอื่น ๆ +พื้นที่ฟูและพัฒนาอุทยานกูปอบัด +ก่อสร้างเขื่อนป้องกันตลิ่ง	-เชิงปริมาณ-พื้นที่ป่าไม้และธรรมชาติในพื้นที่จังหวัดได้รับการพัฒนาและฟื้นฟู โดยการมีส่วนร่วมของประชาชนและองค์กร/1 แห่ง -เชิงปริมาณ-มีจำนวนต้นกล้าไม้เพื่อเพิ่มขึ้นที่ป่าของจังหวัด /8,000 ไร่ -เชิงปริมาณ-พื้นที่เสี่ยงจากภัยธรรมชาติได้รับการป้องกันความเสียหาย/ 4 แห่ง -เชิงคุณภาพ-ร้อยละที่เพิ่มขึ้นของความชุ่มชื้นและพื้นที่สีเขียวของจังหวัด/ร้อยละ 2	62.2500
	5.โครงการเสริมสร้างความมั่นคงความปลอดภัยในชีวิต และทรัพย์สินของประชาชน	-ค่าเบี้ยเลี้ยงที่พักและพาหนะ +สัมมนาและฝึกอบรม	-เชิงปริมาณ-จำนวนการเสริมสร้างความร่วมมือด้านความมั่นคงกับประเทศเพื่อนบ้าน /10 ครั้ง -เชิงปริมาณ-ชุมชนมีความเข้มแข็ง สามารถดำรงชีวิตได้ตามปกติสุข มีความมั่นคงและปลอดภัย/987 หมู่บ้าน/ชุมชนเชิงคุณภาพ-หมู่บ้าน/ชุมชนมีความเข้มแข็งปลอดภัยเสถียร /ร้อยละ 60 เชิงคุณภาพ-ร้อยละที่ลดลงของผู้ติดยาเสพติดรายใหม่ต่อจำนวนผู้เสพทั้งหมด/ร้อยละ 8	4.6059
หนองคาย (209.3824)	1.โครงการพัฒนาศักยภาพการค้า การลงทุน เพื่อเพิ่มขีดความสามารถในการแข่งขัน	-ค่าจ้างเหมาบริการ+สัมมนาและฝึกอบรม	-เชิงปริมาณ-รายได้จากการท่องเที่ยวเพิ่มขึ้น/ร้อยละ 15	2.4418
	2.โครงการพัฒนาศักยภาพด้านการเกษตร เพื่อเพิ่มมูลค่าสินค้าเกษตร	-สัมมนาและฝึกอบรม+จัดซื้อวัสดุการเกษตร	-เชิงปริมาณ-มูลค่าผลิตภัณฑ์มวลรวมภาคการเกษตร /ร้อยละ 4	2.8682
	3.โครงการส่งเสริมการท่องเที่ยวและบริการ เพื่อเพิ่มขีดความสามารถในการแข่งขัน	-ค่าจ้างเหมาบริการ+ค่าปรับปรุงระบบสาธารณูปโภค+ปรับปรุงถนน ทางและสะพาน	-เชิงปริมาณ-รายได้จากการท่องเที่ยวเพิ่มขึ้น/ร้อยละ 15	194.6540
	4.โครงการยกระดับคุณภาพชีวิตเพื่อสร้างความเข้มแข็งให้สังคม	-ค่าใช้จ่ายในการบริหารงานจังหวัดแบบบูรณาการ	-เชิงปริมาณ-ร้อยละความสำเร็จของการบริหารจัดการยุทธศาสตร์การพัฒนาจังหวัด ไม่น้อยกว่า/ร้อยละ 88	9.0000



จังหวัด	โครงการ	สรุปลักษณะกิจกรรม	ตัวชี้วัด/เป้าหมายปี 2563	งบประมาณ
ภาคตะวันออกเฉียงเหนือ ตอนบน 1	5.โครงการเสริมสร้างความมั่นคงความปลอดภัยในชีวิต และทรัพย์สินของประชาชน	-สัมมนาและฝึกอบรม	-เชิงปริมาณ-จำนวนครั้งที่สร้างความสัมพันธ์กับประเทศเพื่อนบ้านในระดับอำเภอกับเมือง ระดับจังหวัดกับแขวง และระดับหน่วยกำลังในพื้นที่แต่ละหน่วย อย่างน้อยต่อปี/18 ครั้ง	0.4184
หนองบัวลำภู (203.7491)	1.โครงการพัฒนาศักยภาพการค้า การลงทุน เพื่อเพิ่มขีดความสามารถในการแข่งขัน	-ค่าจ้างเหมาบริการ +ค่าปรับปรุงถนน ทางและสะพาน	-เชิงปริมาณ-ผลิตภัณฑ์มวลรวมจังหวัด(GPP)ขยายตัว/ร้อยละ 4 -เชิงปริมาณ-รายได้เฉลี่ยต่อหัวของประชากรเพิ่มขึ้นต่อไป /ร้อยละ 10	148.8170
	2.โครงการพัฒนาศักยภาพด้านการเกษตร เพื่อเพิ่มมูลค่าสินค้าเกษตร	-สัมมนาและฝึกอบรม+จัดซื้อ วัสดุการเกษตร+ค่าก่อสร้าง อาคาร+ค่าปรับปรุงแหล่งน้ำ	-เชิงปริมาณ-พื้นที่เกษตรอินทรีย์เพิ่มขึ้น/30,000 ไร่ -เชิงปริมาณ-พื้นที่ชลประทานเพิ่มขึ้นต่อไป/ร้อยละ 3	37.5642
	3.โครงการส่งเสริมการท่องเที่ยวและบริการ เพื่อเพิ่มขีดความสามารถในการแข่งขัน	-ค่าจ้างเหมาบริการ	-เชิงปริมาณ-รายได้จากการท่องเที่ยวเพิ่มขึ้นต่อไป /ร้อยละ 10 -เชิงปริมาณ-จำนวนนักท่องเที่ยวเพิ่มขึ้นต่อไป /ร้อยละ 10	3.9700
	4.โครงการยกระดับคุณภาพชีวิตเพื่อสร้างความเข้มแข็งให้สังคม	-สัมมนาและฝึกอบรม+ค่าใช้จ่าย ในการบริหารงานจังหวัดแบบ บูรณาการ	-เชิงปริมาณ-คะแนนเฉลี่ยการทดสอบ O-net ระดับม.ปลายเพิ่มขึ้นต่อไป/ร้อยละ 3 -เชิงปริมาณ-จำนวนปีการศึกษาเฉลี่ยของประชากรอายุ 15 ปีขึ้นไปเพิ่มขึ้น/1 ปี -เชิงปริมาณ-อัตราการเข้าเรียนรวมระดับ ม.ปลาย และอาชีวะเพิ่มขึ้นต่อไป/ร้อยละ 0.25 -เชิงปริมาณ-ร้อยละความสำเร็จของการบริหารจัดการยุทธศาสตร์การพัฒนาจังหวัด ไม่น้อยกว่า/ร้อยละ 88	10.4141
	5.โครงการจัดการทรัพยากรธรรมชาติและสิ่งแวดล้อมอย่างสมดุลและยั่งยืน	-ค่าจ้างเหมาบริการ+สัมมนาและ ฝึกอบรม	-เชิงปริมาณ-สัดส่วนพื้นที่ป่าไม้เพิ่มขึ้นต่อไป/ร้อยละ 1	1.0088
	6.โครงการเสริมสร้างความมั่นคงความปลอดภัยในชีวิต และทรัพย์สินของประชาชน	-ค่าปรับปรุงระบบสาธารณูปโภค	-เชิงปริมาณ-อุบัติเหตุบนท้องถนน (ต่อแสนประชากร)ลดลง ต่อไป/ร้อยละ 4	1.9750
อุดรธานี (301.2372)	1.โครงการพัฒนาศักยภาพการค้า การลงทุน เพื่อเพิ่มขีดความสามารถในการแข่งขัน	-ค่าจ้างเหมาบริการ+สัมมนาและ ฝึกอบรม+ค่าปรับปรุงทางและ สะพาน	-เชิงปริมาณ-แรงงานที่เข้ารับการฝึกอบรมและผ่านการฝึกอบรมตามเกณฑ์พัฒนาฝีมือแรงงานมีจำนวนไม่น้อยกว่า /176 ราย -เชิงปริมาณ-เส้นทางคมนาคมขนส่งในจังหวัดได้รับการปรับปรุงซ่อมแซมเพื่อเพิ่มประสิทธิภาพด้านอุตสาหกรรมการค้า การลงทุน/29สายทาง -เชิงคุณภาพ-ร้อยละที่เพิ่มขึ้น	216.0600



จังหวัด	โครงการ	สรุปลักษณะกิจกรรม	ตัวชี้วัด/เป้าหมายปี 2563	งบประมาณ
ภาคตะวันออกเฉียงเหนือ ตอนบน 1			ของ GPP จังหวัดเฉลี่ย ย้อนหลัง/ร้อยละ 3 -เชิงปริมาณ-มูลค่าทางการค้า สินค้าผลิตภัณฑ์ที่เข้าร่วม โครงการ ไม่น้อยกว่า /5 ล้านบาท	
	2.โครงการพัฒนาศักยภาพด้านการเกษตร เพื่อเพิ่มมูลค่า สินค้าเกษตร	-สัมมนาและฝึกอบรม+ค่า ปรับปรุงแหล่งน้ำ+เพิ่ม ประสิทธิภาพระบบส่งน้ำ	-เชิงปริมาณ-เครือข่ายกลุ่ม เกษตรกรและศูนย์เรียนรู้ การเกษตรตามหลักปรัชญา เศรษฐกิจพอเพียงในพื้นที่ จังหวัดอุดรธานีได้รับสนับสนุน องค์ความรู้/200 ศูนย์ -เชิงปริมาณ-แหล่งน้ำได้รับการ ปรับปรุงเพื่ออำนวยความสะดวกในการ อุปโภคบริโภคและพื้นที่ การเกษตร/4 แห่ง -เชิงปริมาณ-พื้นที่การเกษตร ได้รับประโยชน์/1,500 ไร่ -เชิงปริมาณ-เกษตรกรได้รับ ความรู้เพื่อเพิ่มประสิทธิภาพและ คุณภาพการผลิตพืชและสัตว์ เศรษฐกิจ/475 ราย -เชิงคุณภาพ-เกษตรกร ผู้ประกอบการ เครือข่ายเกษตรกร ชุมชน ผ่านการอบรมและ สามารถนำความรู้ไปใช้ในการ ประกอบอาชีพได้/ร้อยละ 90	57.1661
	3.โครงการส่งเสริมการท่องเที่ยวและบริการ เพื่อเพิ่ม ขีดความสามารถในการแข่งขัน	-ค่าจ้างเหมาบริการ+สัมมนาและ ฝึกอบรม	-เชิงปริมาณ-ประชาชนทั่วไป ได้รับชมสื่อเชิงสร้างสรรค์ อุดรธานี เมืองน่าอยู่ และเข้าใจ พื้นที่ของตัวจังหวัดเพิ่มขึ้น /5,000 ราย -เชิงปริมาณ-ประชาชน ผู้ประกอบการ ได้รับความรู้และ พัฒนาทักษะทางด้าน อุตสาหกรรมการท่องเที่ยว /430 ราย	1.4132
	4.โครงการยกระดับคุณภาพชีวิตเพื่อสร้างความ เข้มแข็งให้สังคม	-สัมมนาและฝึกอบรม+ค่าใช้จ่าย ในการบริหารงานจังหวัดแบบ บูรณาการ	-เชิงปริมาณ-ผู้สูงอายุ ผู้พิการ และผู้ด้อยโอกาสเข้าร่วมรับการ ฝึกอบรม ได้รับความรู้และสร้าง ความเข้าใจในการต่อยอดอาชีพ เพิ่มมากขึ้น/80 ราย -เชิงปริมาณ-ผู้เข้ารับการ ฝึกอบรมได้รับความรู้ด้านการ สร้างการรับรู้ด้านกฎหมายการ บังคับคดีและกฎหมายที่ เกี่ยวข้อง และการเสริมสร้าง เครือข่ายคุ้มครองเด็กในระดับ ตำบล/1,275 ราย -เชิงคุณภาพ-ร้อยละความสำเร็จ	14.0761



จังหวัด ภาคตะวันออกเฉียงเหนือ ตอนบน 1	โครงการ	สรุปลักษณะกิจกรรม	ตัวชี้วัด/เป้าหมายปี 2563	งบประมาณ
			ของการบริหารจัดการ ยุทธศาสตร์การพัฒนาจังหวัด ไม่น้อยกว่า/ร้อยละ 88 -เชิงคุณภาพ-ผู้เข้ารับการ ฝึกอบรม จำนวน 600 ราย ผ่านเกณฑ์การประเมินหลังเข้า รับการอบรมการเสริมสร้าง ทักษะที่พึงประสงค์ให้แก่เยาวชน ในวันเรียน/ร้อยละ 86	
	5.โครงการจัดการทรัพยากรธรรมชาติและสิ่งแวดล้อม อย่างสมดุลและยั่งยืน	-ค่าจ้างเหมาบริการ+สัมมนาและ ฝึกอบรม+ค่าก่อสร้างอื่น ๆ	-เชิงปริมาณ-พื้นที่ป่าที่ได้รับการ ดูแลปัญหาไฟป่าให้บรรเทาลง จากการเพิ่มแนวกันไฟ /100 กิโลเมตร -เชิงปริมาณ-พื้นที่ป่าไม่เพิ่มขึ้น ไม่น้อยกว่า/1,000 ไร่ -เชิงปริมาณ-ประชาชนเครือข่าย องค์กรชุมชนในพื้นที่ 20 อำเภอ ได้รับความรู้ความเข้าใจและ พัฒนากระบวนการมีส่วนร่วม อนุรักษ์ป่าไม้ ป่าชุมชน และการ จัดการทรัพยากรธรรมชาติใน พื้นที่/1,000 ราย	5.3758
	6.โครงการเสริมสร้างความมั่นคงความปลอดภัย ในชีวิต และทรัพย์สินของประชาชน	-สัมมนาและฝึกอบรม +ค่าวัสดุสำนักงาน	-เชิงปริมาณ-เครือข่าย คณะทำงานศูนย์ดำรงธรรม ประจำหมู่บ้าน คณะกรรมการ หมู่บ้าน มีความเข้าใจและ ตระหนักถึงการสร้างความ ปรองดองตามแนวทางประชาธิปไตย ต่อความมั่นคงประเทศ /1,250 ราย -เชิงปริมาณ-เยาวชนและ ประชาชนที่เป็นภาคีเครือข่าย เฝ้าระวัง มีความรู้และตระหนัก ถึงปัญหาเสพติดเพื่อลดและ ป้องกันผู้เกี่ยวข้องกับยาเสพติด รายใหม่/1,250 ราย -เชิงปริมาณ-เครือข่ายเฝ้าระวัง ดูแล แก๊ง พื้นที่ผู้กระทำผิดใน ชุมชน มีความเข้าใจและ ตระหนักถึงการเฝ้าระวังดูแล แก๊งผู้กระทำผิดและกลุ่มเสี่ยง ในชุมชน/500 ราย -เชิงคุณภาพ-เด็กและเยาวชนมี ประวัติการกระทำผิดซ้ำไม่เกิน/ ร้อยละ 10	7.1460

ที่มา : สำนักงบประมาณของรัฐสภาประมวลจาก
เอกสารงบประมาณ ฉบับที่ 3 งบประมาณรายจ่าย ประจำปีงบประมาณ พ.ศ. 2563 เล่มที่ 13 (2)



ข้อสังเกต PBO

1.ภาพรวมโครงการของจังหวัดและกลุ่มจังหวัดภาคตะวันออกเฉียงเหนือ ตอนบน 1 แนวทางและโครงการที่ดำเนินกิจกรรมในภาคมีความสอดคล้องและเชื่อมโยงกันทั้งกลุ่มจังหวัด มีโครงการที่เป็นแนวทางเดียวกันชัดเจนทั้งรูปแบบการดำเนินกิจกรรมและการวัดผลตัวชี้วัดเชิงยุทธศาสตร์ ซึ่งมีทั้งตัวชี้วัดเชิงปริมาณ/เชิงคุณภาพ สอดคล้องกับเป้าหมายเชิงยุทธศาสตร์ของแผนพัฒนาภาคตะวันออกเฉียงเหนือ อีกทั้ง มีผลการเบิกจ่ายในภาพรวมของกลุ่มจังหวัดภาคตะวันออกเฉียงเหนือ ตอนบน 1 คือ **73.98% (อยู่ในอันดับ ที่ 3 ณ ไตรมาสที่ 4 ของปีงบประมาณ 2562)** ซึ่งสะท้อนถึงการทำงานอย่างเป็นทีมมีการประสานงานกันเป็นอย่างดี ดังนั้น ทิศทางการทำงานและเป้าหมายการพัฒนาภาคจึงเป็นไปในทิศทางที่ดีขึ้นตามลำดับ



1.1 จังหวัดและกลุ่มจังหวัดภาคตะวันออกเฉียงเหนือ ตอนบน 2

(นครพนม มุกดาหาร สกลนคร)

วิสัยทัศน์ : อุตสาหกรรมเกษตรแปรรูปและเกษตรอินทรีย์เพิ่มมูลค่า การท่องเที่ยวเชิงคุณภาพ
การค้าชายแดนได้มาตรฐานสากล



เป้าหมายการให้บริการ : พื้นที่ภูมิภาคน่าอยู่ และมีความสามารถในการแข่งขัน

ตัวชี้วัดเชิงปริมาณ : อัตราการขยายตัวมูลค่าผลิตภัณฑ์มวลรวมจังหวัดเฉลี่ยเพิ่มขึ้น ร้อยละ 2

ตัวชี้วัดเชิงปริมาณ : เมืองศูนย์กลางของจังหวัดที่ได้รับการพัฒนาเป็นเมืองน่าอยู่มากขึ้น อย่างน้อยจังหวัดละ 1 เมือง

สถานที่ดำเนินการ : นครพนม มุกดาหาร สกลนคร ระยะเวลาดำเนินการโครงการ : 5 ปี (2561 -2565)

ตารางแสดงรายละเอียดโครงการของกลุ่มจังหวัดและจังหวัด/ลักษณะกิจกรรม/ตัวชี้วัด/เป้าหมายปี 2563 และงบประมาณ

หน่วย : ล้านบาท

กลุ่มจังหวัดภาคตะวันออกเฉียงเหนือ ตอนบน 2	ลักษณะกิจกรรม*	ตัวชี้วัด/เป้าหมายปี 2563**	งบประมาณ
1.โครงการเพิ่มประสิทธิภาพภาคการท่องเที่ยวและบริการ	-ค่าก่อสร้างทางและสะพาน +ค่าปรับปรุงทางและสะพาน +ค่าก่อสร้างอื่น ๆ	-เชิงคุณภาพ- จำนวนนักท่องเที่ยวกลุ่มจังหวัดสนุกเพิ่มขึ้น/ร้อยละ 5 -เชิงคุณภาพ- จำนวนรายได้จากการท่องเที่ยวกลุ่มจังหวัดสนุกเพิ่มขึ้น/ร้อยละ 5	174.0293
2.โครงการเพิ่มประสิทธิภาพภาคอุตสาหกรรม การค้าและการลงทุน	-ค่าปรับปรุงทางและสะพาน	-เชิงปริมาณ- จำนวนถนนได้รับการปรับปรุง/ 1 สายทาง	50.0000
3.โครงการเพิ่มประสิทธิภาพภาคการเกษตร	-ค่าจ้างเหมาบริการ+จัดซื้อวัสดุ การเกษตร+ครุภัณฑ์การเกษตร +ค่าก่อสร้างแหล่งน้ำ+สถานีสูบน้ำ ด้วยไฟฟ้าพร้อมระบบส่งน้ำ	-เชิงปริมาณ-แหล่งน้ำได้รับการพัฒนา / 2 แห่ง -เชิงปริมาณ-ชุมชนมีความเข้มแข็งในการประกอบอาชีพการเลี้ยงโคเนื้อ/12,500 ราย -เชิงคุณภาพ-เกษตรกรผู้เข้าร่วมโครงการมีปริมาณผลผลิตเพิ่มขึ้นจากเดิม/ร้อยละ 5	81.5107
4.โครงการพัฒนาด้านสังคม	-ค่าใช้จ่ายในการบริหารงาน จังหวัดแบบบูรณาการ	-เชิงคุณภาพ-ร้อยละความสำเร็จของการบริหารจัดการยุทธศาสตร์การพัฒนากลุ่มจังหวัดไม่น้อยกว่า/ร้อยละ 88	4.0000
5.โครงการการบริหารจัดการด้านทรัพยากรธรรมชาติและสิ่งแวดล้อม	-สัมมนาและฝึกอบรม+จัดซื้อวัสดุ การเกษตร	-เชิงปริมาณ-ปริมาณขยะมูลฝอยที่ลดลง/ ร้อยละ 5	2.9969
รวมทั้งสิ้น			312.5369

*ลักษณะกิจกรรม พิจารณาจากรายละเอียดการนำงบประมาณส่วนมากไปใช้ตามรายจ่ายของโครงการ

**เป้าหมายที่ตั้งไว้ในปี 2563 จะส่งผลต่อดำเนินการต่อเนื่องถึงปี พ.ศ. 2564 - 2566



จังหวัด ภาคตะวันออกเฉียงเหนือ ตอนบน 2	โครงการ	สรุปลักษณะกิจกรรม	ตัวชี้วัด/เป้าหมายปี 2563	งบประมาณ
นครพนม (302.7887)	1.โครงการพัฒนาด้านอุตสาหกรรม การค้าและการลงทุน	-สัมมนาและฝึกอบรม +คำบำรุงรักษาทางและสะพาน +บูรณะทางผิวแอสฟัลต์	-เชิงปริมาณ-มีผู้ประกอบการเข้าร่วมโครงการไม่น้อยกว่า /100 ราย -เชิงปริมาณ-ถนนรองรับเขตพัฒนาเศรษฐกิจพิเศษ นครพนมได้รับการพัฒนา /2 แห่ง	24.4790
	2.โครงการการบริหารจัดการด้านทรัพยากรธรรมชาติและสิ่งแวดล้อม	-สัมมนาและฝึกอบรม	-เชิงปริมาณ-เครือข่ายด้านทรัพยากรธรรมชาติและสิ่งแวดล้อมได้รับการพัฒนาและเพิ่มประสิทธิภาพ /12 แห่ง -เชิงปริมาณ-ประชาชนร่วมอบรมการส่งเสริมป่าเศรษฐกิจครอบครัว ไม่น้อยกว่า/100 ราย	1.0586
	3.โครงการพัฒนาด้านการท่องเที่ยวและบริการ	-คำจ้างเหมาบริการ+สัมมนาและฝึกอบรม+คำบำรุงรักษาทางและสะพาน+ซ่อมสร้างถนนลาดยาง +ก่อสร้างอฒจันทร์ลานเดิน-วิ่ง +ปรับปรุงภูมิทัศน์ ถ.เฉลิมพระเกียรติ	-เชิงปริมาณ-แหล่งท่องเที่ยวได้รับการพัฒนาไม่น้อยกว่า /11 แห่ง -เชิงปริมาณ-จำนวนนักท่องเที่ยวเพิ่มขึ้น /ร้อยละ 6 -เชิงคุณภาพ-รายได้เพิ่มขึ้นจากการท่องเที่ยว/ร้อยละ 7	105.8923
	4.โครงการพัฒนาด้านเกษตร	-คำจ้างเหมาบริการ+สัมมนาและฝึกอบรม+คำครุภัณฑ์งานบ้านงานครัว+ครุภัณฑ์การเกษตร+คำก่อสร้างแหล่งน้ำ+ก่อสร้างแก้มลิง+ก่อสร้างและพัฒนาแหล่งน้ำ+ก่อสร้างสถานีสูบน้ำด้วยไฟฟ้า	-เชิงปริมาณ-พัฒนาแหล่งน้ำเพื่อการเกษตร และแก้ไขปัญหาคอขวดน้ำท่วมและภัยแล้งจังหวัดนครพนม /130 แห่ง -เชิงปริมาณ-เกษตรกรผู้เข้าร่วมโครงการได้รับการพัฒนาเพื่อยกระดับการผลิตพืชเศรษฐกิจและสินค้าเกษตรที่สำคัญของจังหวัด จำนวนไม่น้อยกว่า/1,000 ราย	137.5866
	5.โครงการพัฒนาด้านสังคม	-สัมมนาและฝึกอบรม +คำบำรุงรักษาทางและสะพาน +คำใช้จ่ายในการบริหารงานจังหวัดแบบบูรณาการ	-เชิงปริมาณ-ศูนย์พัฒนาคุณภาพชีวิตและส่งเสริมอาชีพและชมรมองค์กรผู้สูงอายุในชุมชนได้รับการพัฒนา/ 14 แห่ง -เชิงปริมาณ-โครงสร้างพื้นฐานและถนนในชนบททางไกลได้รับการปรับปรุงให้ดีขึ้น/2 แห่ง	32.7722
	6.โครงการรักษาความมั่นคงและความสงบ	-สัมมนาและฝึกอบรม	-เชิงคุณภาพ-ร้อยละของการพัฒนาอาสาภาคประชาชนในการป้องกันและแก้ไขปัญหาอาชญากรรมในชุมชนผ่านการอบรม/ร้อยละ 80	1.0000



จังหวัด ภาคตะวันออกเฉียงเหนือ ตอนบน 2	โครงการ	สรุปลักษณะกิจกรรม	ตัวชี้วัด/เป้าหมายปี 2563	งบประมาณ
มุกดาหาร (185.4435)	1.โครงการพัฒนาด้านอุตสาหกรรม การค้าและการลงทุน	-ค่าจ้างเหมาบริการ+สัมมนาและฝึกอบรม	-เชิงคุณภาพ-อัตราขยายตัวของผลิตภัณฑ์มวลรวม (GPP)ภาคการค้าส่งปลีกเพิ่มขึ้น/ร้อยละ 5 -เชิงคุณภาพ-มูลค่าการค้าระหว่างประเทศเพิ่มขึ้น/ร้อยละ 5	7.0987
	2.โครงการการบริการจัดการด้านทรัพยากรธรรมชาติและสิ่งแวดล้อม	-ค่าจ้างเหมาบริการ+สัมมนาและฝึกอบรม+ค่าก่อสร้างอื่น ๆ	-เชิงคุณภาพ-เพื่ออนุรักษ์พื้นที่ทรัพยากรธรรมชาติและสิ่งแวดล้อม และป้องกันภัยธรรมชาติ/ร้อยละ 0.2	3.3753
	3.โครงการพัฒนาด้านการท่องเที่ยวและบริการ	-ค่าจ้างเหมาบริการ+สัมมนาและฝึกอบรม+ค่าก่อสร้างทางและสะพาน+ปรับปรุงถนนเฉลิมพระเกียรติ+ปรับปรุงลานกิจกรรมและสิ่งอำนวยความสะดวกอื่น ๆ	-เชิงคุณภาพ-รายได้จากการท่องเที่ยวเพิ่มขึ้น/ร้อยละ 5 -เชิงคุณภาพ-จำนวนนักท่องเที่ยวเพิ่มขึ้น/ร้อยละ 3	69.9791
	4.โครงการพัฒนาด้านเกษตร	-ค่าจ้างเหมาบริการ+สัมมนาและฝึกอบรม+ค่าก่อสร้างระบบสาธารณูปโภค+ก่อสร้างและพัฒนาแหล่งน้ำ+ก่อสร้างและปรับปรุงทางและสะพาน	-เชิงคุณภาพ-อัตราการขยายตัวของผลิตภัณฑ์มวลรวม/ร้อยละ 5	54.7697
	5.โครงการพัฒนาด้านสังคม	-ค่าจ้างเหมาบริการ+สัมมนาและฝึกอบรม+ค่าครุภัณฑ์การแพทย์+ค่าครุภัณฑ์วิทยาศาสตร์และอื่น ๆ +ค่าใช้จ่ายในการบริหารงานจังหวัดแบบบูรณาการ	-เชิงคุณภาพ-สัดส่วนคนจนลดลง/ร้อยละ 5	46.5452
	6.โครงการรักษาความมั่นคงและความสงบ	-ค่าจ้างเหมาบริการ+สัมมนาและฝึกอบรม	-เชิงคุณภาพ-อัตราการลดลงของจำนวนคดีความ/ความขัดแย้งที่เกิดขึ้น/ร้อยละ 3	3.6755
สกลนคร (267.1261)	1.โครงการพัฒนาด้านอุตสาหกรรม การค้าและการลงทุน	-ค่าจ้างเหมาบริการ+สัมมนาและฝึกอบรม+ค่าบำรุงรักษาทางและสะพาน+ค่าบำรุงรักษาทางสาย สน.3007/สน.2052/สน.4019/สน.3057/สน.2031	-เชิงคุณภาพ-ร้อยละจำนวนผู้ประกอบการ SMEs ที่เพิ่มขึ้นจากปีที่ผ่านมา/ร้อยละ 5 -เชิงคุณภาพ-จำนวนแหล่งท่องเที่ยว 3 ธรรมได้รับ การพัฒนาเพิ่มขึ้น/ร้อยละ 3	72.9958
	2.โครงการการบริการจัดการด้านทรัพยากรธรรมชาติและสิ่งแวดล้อม	-ค่าจ้างเหมาบริการ+จัดซื้อวัสดุ การเกษตร+ค่าก่อสร้างแหล่งน้ำและอื่น ๆ	-เชิงคุณภาพ-ร้อยละจำนวนพื้นที่ป่าไม้ของจังหวัด สกลนครเพิ่มขึ้น/ร้อยละ 2 -เชิงคุณภาพ-ร้อยละจำนวนพื้นที่ถูกบุกรุกได้รับการทวงคืนเพิ่มขึ้น เมื่อเทียบกับปีที่ผ่านมา/ร้อยละ 15	12.2962
	3.โครงการพัฒนาด้านการท่องเที่ยวและบริการ	-ค่าจ้างเหมาบริการ+สัมมนาและฝึกอบรม+ค่าก่อสร้างอื่น ๆ +ค่าปรับปรุงภูมิทัศน์แหล่งท่องเที่ยวหนองหารฯ	-เชิงคุณภาพ-ร้อยละจำนวนผู้ประกอบการ SMEs ที่เพิ่มขึ้นจากปีที่ผ่านมา/ร้อยละ 5 -เชิงคุณภาพ-จำนวนแหล่งท่องเที่ยว 3 ธรรม ได้รับการพัฒนาเพิ่มขึ้น/ร้อยละ 3	78.4215



จังหวัด ภาคตะวันออกเฉียงเหนือ ตอนบน 2	โครงการ	สรุปลักษณะกิจกรรม	ตัวชี้วัด/เป้าหมายปี 2563	งบประมาณ
	4.โครงการพัฒนาด้านเกษตร	-ค่าจ้างเหมาบริการ+สัมมนาและฝึกอบรม+จัดซื้อวัสดุการเกษตร+ครุภัณฑ์การแพทย์+ค่าก่อสร้างและพัฒนาแหล่งน้ำ	-เชิงปริมาณ-จำนวนแปลง/ฟาร์มที่ผ่านมาตรฐาน สินค้าการเกษตรปลอดภัย/500 แปลง -เชิงคุณภาพ-ร้อยละของมูลค่าผลิตภัณฑ์มวลรวมจังหวัดสกลนคร (GPP) ภาคเกษตรเพิ่มขึ้นจากปีที่ผ่านมา/ร้อยละ 3	89.9536
	5.โครงการพัฒนาด้านสังคม	-ค่าก่อสร้างอื่น ๆ +ค่าใช้จ่ายในการบริหารงานจังหวัดแบบบูรณาการ	-เชิงคุณภาพ-ร้อยละครัวเรือนหมู่บ้านเศรษฐกิจพอเพียง มีรายได้เฉลี่ยสูงกว่าความเป็นพื้นฐาน /ร้อยละ 90	13.4590

ข้อสังเกต PBO

1.ภาพรวมโครงการของจังหวัดและกลุ่มจังหวัดภาคตะวันออกเฉียงเหนือ ตอนบน 2 เป็นกลุ่มจังหวัดที่มีแนวทางและโครงการที่ดำเนินกิจกรรมมีความสอดคล้องและเชื่อมโยงกันทั้งกลุ่มจังหวัด มีการวัดผลตัวชี้วัดเชิงยุทธศาสตร์ทั้งตัวชี้วัดเชิงปริมาณ/เชิงคุณภาพ สอดคล้องกับเป้าหมายเชิงยุทธศาสตร์ของแผนพัฒนาภาคตะวันออกเฉียงเหนือ ซึ่งมีแนวคิดและทิศทางการพัฒนาภาคตะวันออกเฉียงเหนือ จำเป็นต้องแก้ไขปัญหาพื้นฐาน คือ ปัญหาปัจจัยพื้นฐานทั้งทางด้านน้ำและดิน ระบบสาธารณสุขปศุสัตว์ คุณภาพชีวิตทั้งการดำรงชีพและระบบสาธารณสุข เป็นต้น

2.โครงการพัฒนาด้านการท่องเที่ยวและบริการ (นครพนม : เอกสารงบประมาณ เล่มที่ 13(2) น.130-131) ในรายการงบลงทุน มีค่าก่อสร้างอิมจันทร์ลานเดินวิ่งและสะพานคอนกรีตเสริมเหล็กเชื่อมทางจักรยาน งบประมาณกว่า 21 ล้านบาท เมื่อก่อสร้างแล้วย่อมมีค่าบำรุงรักษาและค่าอื่น ๆ ตามมาซึ่งอาจเป็นภาระงบประมาณในอนาคต และควรนำเสนอรูปแบบแผนการดำเนินงานให้สอดคล้องห่วงโซ่คุณค่า (Value Chain) ต่อยอดกิจกรรมในระยะยาว เพื่อแสดงถึงครอบคลุมกิจกรรมตั้งแต่ ต้นทาง-กลางทาง-ปลายทาง ซึ่งจะช่วยให้เห็นถึงความสอดคล้องของประโยชน์ที่นักท่องเที่ยวจะได้รับและความต้องการของประชาชนในพื้นที่ (area) ด้วย

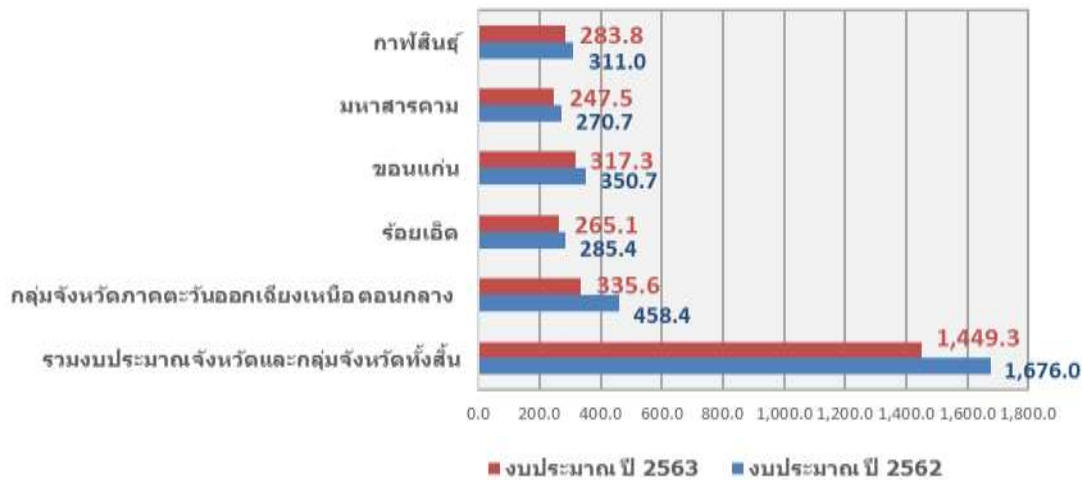


1 2.จังหวัดและกลุ่มจังหวัดภาคตะวันออกเฉียงเหนือ ตอนกลาง

(ร้อยเอ็ด ขอนแก่น มหาสารคาม กาฬสินธุ์)

วิสัยทัศน์ : นวัตกรรม เกษตรกรรมยั่งยืน อุตสาหกรรมเกษตร เชื่อมโยงการบริการ การท่องเที่ยว ระบบโลจิสติกส์ และระบบราง

งบประมาณปี 2563 : 1,449.3 ล้านบาท



เป้าหมายการให้บริการ : พื้นที่ภูมิภาคน่าอยู่ และมีความสามารถในการแข่งขัน

ตัวชี้วัดเชิงปริมาณ : อัตราการขยายตัวมูลค่าผลิตภัณฑ์มวลรวมจังหวัดเฉลี่ยเพิ่มขึ้น ร้อยละ 2

ตัวชี้วัดเชิงปริมาณ : เมืองศูนย์กลางของจังหวัดที่ได้รับการพัฒนาเป็นเมืองน่าอยู่มากขึ้น อย่างน้อยจังหวัดละ 1 เมือง

สถานที่ดำเนินการ : ร้อยเอ็ด ขอนแก่น มหาสารคาม กาฬสินธุ์ ระยะเวลาดำเนินการโครงการ : 5 ปี (2561 -2565)

ตารางแสดงรายละเอียดโครงการของกลุ่มจังหวัดและจังหวัด/ลักษณะกิจกรรม/ตัวชี้วัด/เป้าหมายปี 2563 และงบประมาณ

หน่วย : ล้านบาท

กลุ่มจังหวัดภาคตะวันออกเฉียงเหนือ ตอนกลาง	ลักษณะกิจกรรม*	ตัวชี้วัด/เป้าหมายปี 2563**	งบประมาณ
1.โครงการพัฒนาด้านอุตสาหกรรม การค้าและการลงทุน	-ค่าจ้างเหมาบริการ+ค่าก่อสร้างทางและสะพาน+ขยายช่องจราจร	-เชิงปริมาณ-อัตราการขยายตัวมูลค่าการค้า/ร้อยละ 1 -เชิงปริมาณ-อัตราการขยายตัวการลงทุน/ร้อยละ 2	249.1569
2.โครงการพัฒนาด้านเกษตร	-ค่าจ้างเหมาบริการ+สัมมนาและฝึกอบรม	-เชิงคุณภาพ-อัตราการขยายตัวมูลค่าผลผลิตภาคเกษตร /ร้อยละ 0.5	73.2376
3.โครงการพัฒนาด้านการท่องเที่ยวและบริการ	-ค่าจ้างเหมาบริการ	-เชิงปริมาณ-รายได้จากการท่องเที่ยวและบริการเพิ่มขึ้น /ร้อยละ 10	8.1820
4.โครงการพัฒนาด้านสังคม	-ค่าใช้จ่ายในการบริหารงานจังหวัดแบบบูรณาการ	-เชิงปริมาณ-ร้อยละความสำเร็จของการบริหารจัดการยุทธศาสตร์การพัฒนากลุ่มจังหวัด/ร้อยละ 95	5.0000
รวมทั้งสิ้น			335.5765

*ลักษณะกิจกรรม พิจารณาจากรายละเอียดการนำงบประมาณส่วนมากไปใช้ตามงบรายจ่ายของโครงการ

**เป้าหมายที่ตั้งไว้ในปี 2563 จะส่งผลต้องดำเนินการต่อเนื่องถึงปี พ.ศ. 2564 - 2566



หน่วย : ล้านบาท

จังหวัด ภาคตะวันออกเฉียงเหนือ ตอนกลาง	โครงการ	สรุปลักษณะกิจกรรม	ตัวชี้วัด/เป้าหมายปี 2563	งบประมาณ
กาฬสินธุ์ (283.7727)	1.โครงการพัฒนาด้านเกษตรปลอดภัย	-ค่าจ้างเหมาบริการ+สัมมนาและ ฝึกอบรม+จัดซื้อวัสดุการเกษตร	-เชิงปริมาณ-มูลค่าสินค้า เกษตรปลอดภัยที่เพิ่มสูงขึ้น /ร้อยละ 7	34.1901
	2.โครงการพัฒนาและยกระดับด้านการท่องเที่ยว และบริการ	-ค่าจ้างเหมาบริการ+สัมมนาและ ฝึกอบรม+ค่าปรับปรุงทางและสะพาน	-เชิงปริมาณ-รายได้จากการ ท่องเที่ยวเพิ่มขึ้น/ร้อยละ 23	230.0835
	3.โครงการพัฒนาสังคมและยกระดับคุณภาพชีวิต	-ค่าจ้างเหมาบริการ+สัมมนาและ ฝึกอบรม+ค่าใช้จ่ายในการบริหารงาน จังหวัดแบบบูรณาการ	-เชิงคุณภาพ-คนพิการและ ผู้ดูแลคนพิการที่เข้าร่วม โครงการ มีความรู้และทักษะ ในการประกอบอาชีพ /ร้อยละ 90 -เชิงคุณภาพ-พื้นที่เป้าหมาย ปัญหาเสียดัดและ พฤติกรรมไม่เหมาะสมใน กลุ่มเด็กและเยาวชนลดลง /ร้อยละ 80	12.3990
	4.โครงการเพิ่มประสิทธิภาพการบริการจัดการ ทรัพยากรธรรมชาติและสิ่งแวดล้อม	-สัมมนาและฝึกอบรม	-เชิงปริมาณ-พื้นที่สีเขียวใน จังหวัดเพิ่มขึ้น/5,000 ไร่	2.6235
	5.โครงการเพิ่มประสิทธิภาพด้านอุตสาหกรรม การค้าและการลงทุน	-ค่าจ้างเหมาบริการ	-เชิงคุณภาพ-รายได้จากการ จำหน่ายสินค้า OTOP /ร้อยละ 23	3.7000
	6.โครงการส่งเสริมความมั่นคงปลอดภัยและ สังคมมีความสงบสุข	-สัมมนาและฝึกอบรม	-เชิงคุณภาพ-มีสถิติผู้ขอรับ การช่วยเหลือ และบริการที่ สำนักงานยุติธรรมจังหวัด กาฬสินธุ์ รวมถึงศูนย์ ยุติธรรม/ร้อยละ 20	0.7766
ขอนแก่น (317.3472)	1.โครงการพัฒนาด้านเกษตร	-ค่าจ้างเหมาบริการ+สัมมนาและ ฝึกอบรม+จัดซื้อวัสดุการเกษตร	-เชิงปริมาณ-มูลค่าผลผลิต มวลรวมภาคการเกษตร เพิ่มขึ้น/ร้อยละ 2 -เชิงคุณภาพ-อาหารเกษตร ปลอดภัยได้รับการรับรอง เพิ่มขึ้น/ร้อยละ 5	13.8347
	2.โครงการพัฒนาและยกระดับด้านการท่องเที่ยว และบริการ	-ค่าจ้างเหมาบริการ+ค่าก่อสร้าง/ปรับปรุง ทางและสะพาน	-เชิงปริมาณ-จำนวน นักท่องเที่ยวเพิ่มขึ้น /ร้อยละ 5 -เชิงคุณภาพ-รายได้จากการ ท่องเที่ยวเพิ่มขึ้น/ร้อยละ 6	277.5959
	3.โครงการพัฒนาด้านสังคม	-สัมมนาและฝึกอบรม+ค่าใช้จ่ายในการ บริหารงานจังหวัดแบบบูรณาการ	-เชิงปริมาณ-ผู้สูงอายุและ ครอบครัวได้รับการพัฒนา ทักษะด้านอาชีพของ กลุ่มเป้าหมายที่กำหนด /ร้อยละ 95	11.8332
	4.โครงการพัฒนาด้านอุตสาหกรรม การค้าและ การลงทุน	-ค่าจ้างเหมาบริการ+สัมมนาและฝึกอบรม	-เชิงปริมาณ-รายได้จากการ จำหน่ายสินค้า OTOP เพิ่มขึ้น/ร้อยละ 27	13.4334
	5.โครงการรักษาความมั่นคงและความสงบ	-สัมมนาและฝึกอบรม	-เชิงปริมาณ-ร้อยละ ประชาชนที่เข้าร่วมโครงการ มีความรู้ด้านกฎหมาย เพิ่มขึ้น/ร้อยละ 80	0.6500



จังหวัด ภาคตะวันออกเฉียงเหนือ ตอนกลาง	โครงการ	สรุปลักษณะกิจกรรม	ตัวชี้วัด/เป้าหมายปี 2563	งบประมาณ
มหาสารคาม (247.4805)	1.โครงการพัฒนาและส่งเสริมด้านการเกษตร	-ค่าจ้างเหมาบริการ+สัมมนาและ ฝึกอบรม+จัดซื้อวัสดุการเกษตร	-เชิงคุณภาพ-ผลผลิต การเกษตรเป้าหมายได้รับ การตรวจรับรองมาตรฐาน ปลอดภัย/ร้อยละ 95 -เชิงปริมาณ-เกษตรกรและ กลุ่มเกษตรกร ได้รับการ พัฒนาศักยภาพการผลิต การแปรรูป และการตลาด /500 ราย	15.2354
	2.โครงการพัฒนาและส่งเสริมด้านการท่องเที่ยว	-ค่าจ้างเหมาบริการ	-เชิงปริมาณ-จำนวน นักท่องเที่ยวเพิ่มขึ้น /ร้อยละ 2 -เชิงคุณภาพ-รายได้จากการ ท่องเที่ยวเพิ่มขึ้น/ร้อยละ 3	6.3438
	3.โครงการพัฒนาส่งเสริมเพื่อสร้างความสามารถใน การแข่งขัน	-ค่าจ้างเหมาบริการ+สัมมนาและ ฝึกอบรม+ค่าก่อสร้าง ปรับปรุงทางและ สะพาน	-เชิงคุณภาพ-ผลิตภัณฑ์ ชุมชนและผลิตภัณฑ์ อุตสาหกรรมได้รับการ มาตรฐาน เพิ่มขึ้น (ต่อปี)/ร้อยละ 10 -เชิงคุณภาพ-ร้อยละของ โครงการเป้าหมายโครงสร้าง พื้นฐานได้รับการพัฒนา ให้ดีขึ้น/ร้อยละ 95	209.4718
	4.โครงการเสริมสร้างความเข้มแข็งให้ชุมชนอย่าง ยั่งยืน	-ค่าจ้างเหมาบริการ+สัมมนาและ ฝึกอบรม+ค่าใช้จ่ายในการบริหารงาน จังหวัดแบบบูรณาการ	-เชิงคุณภาพ-หมู่บ้าน เศรษฐกิจพอเพียงต้นแบบ เพิ่มขึ้น/ร้อยละ 10	15.5855
	5.โครงการเสริมสร้างด้านความมั่นคง	-สัมมนาและฝึกอบรม	-เชิงปริมาณ-กลุ่มเป้าหมาย ที่เข้าร่วมกิจกรรมสมานฉันท์ ในพื้นที่/ร้อยละ 80	0.8440
ร้อยเอ็ด (265.0798)	1.โครงการบริหารจัดการด้านทรัพยากรธรรมชาติและ สิ่งแวดล้อม	-ค่าก่อสร้างอื่น ๆ (ไม่มีรายละเอียด)	-เชิงปริมาณ-จำนวนพื้นที่ ปลูกต้นไม้ของจังหวัด เพิ่มขึ้น/2,000 ไร่	3.0915
	2.โครงการป้องกัน รักษา และแก้ไขปัญหาความ มั่นคง	-ค่าจ้างเหมาบริการ	-เชิงปริมาณ-เด็กและเยาวชน อายุระหว่าง 6 -24 ปี ได้รับ คัดเลือกเป็นผู้ปลอดภัย ยาเสพติด/250 ราย	1.1290
	3.โครงการพัฒนาด้านท่องเที่ยวและบริการ	-ค่าจ้างเหมาบริการ+สัมมนาและฝึกอบรม	-เชิงปริมาณ-ผู้ประกอบการ ได้รับการพัฒนาทักษะและ เชื่อมโยงกับวัฒนธรรม ท้องถิ่น/70 ราย -เชิงคุณภาพ-ร้อยละที่ เพิ่มขึ้นของรายได้จากการ ท่องเที่ยวของจังหวัด /ร้อยละ 5	27.6128
	4.โครงการยกระดับคุณภาพและเสริมสร้างความ เสมอภาคทางสังคม	-สัมมนาและฝึกอบรม+จัดซื้อวัสดุ การเกษตร+ค่าก่อสร้างอื่น ๆ	-เชิงปริมาณ-เด็กและเยาวชน ได้รับการเรียนรู้ พัฒนาทักษะ ชีวิตตามเกณฑ์มาตรฐาน การศึกษาขั้นพื้นฐาน /40 แห่ง	19.7427



จังหวัด ภาคตะวันออกเฉียงเหนือ ตอนกลาง	โครงการ	สรุปลักษณะกิจกรรม	ตัวชี้วัด/เป้าหมายปี 2563	งบประมาณ
			-เชิงปริมาณ-แรงงานได้รับการพัฒนาอาชีพที่เหมาะสม /500 ราย	
	5.โครงการส่งเสริมและยกระดับศักยภาพด้านการเกษตร	-ค่าจ้างเหมาบริการ+สัมมนาและฝึกอบรม+จัดซื้อวัสดุการเกษตร	-เชิงปริมาณ-เกษตรกรได้รับการส่งเสริมการผลิตข้าวหอมมะลิตามมาตรฐานเกษตรอินทรีย์/12,750 ราย -เชิงปริมาณ-เกษตรกรได้รับการถ่ายทอดเทคโนโลยีเพื่อเพิ่มมูลค่า/555 ราย -เชิงปริมาณ-องค์กรเกษตรกรได้รับความรู้และสร้างเครือข่ายทางการตลาดมากขึ้น/200 ราย -เชิงปริมาณ-เกษตรกรได้รับการส่งเสริมและพัฒนาอาชีพด้านการเกษตรให้สอดคล้องกับความต้องการของตลาด /1,750 ราย -เชิงปริมาณ-เกษตรกรสามารถสร้างมูลค่าผลผลิตทางการเกษตรเพิ่มขึ้น /170 ราย	18.0358
	6.โครงการเสริมสร้างมูลค่าการค้า การลงทุน และพัฒนาโครงข่ายคมนาคม	-ค่าก่อสร้างติดตั้ง ปรับปรุงระบบไฟฟ้าแสงสว่าง+งานก่อสร้างจุด Check Point สำหรับตรวจวัดน้ำหนักรถบรรทุก	-เชิงปริมาณ-ระบบการคมนาคมขนส่งและระบบโลจิสติกส์มีมาตรฐาน /7 สายทาง	195.4680

ที่มา : สำนักงบประมาณของรัฐสภาประมวลจาก

เอกสารงบประมาณ ฉบับที่ 3 งบประมาณรายจ่าย ประจำปีงบประมาณ พ.ศ. 2563 เล่มที่ 13 (2)

ข้อเสนอแนะ PBO

1. ภาพรวมโครงการของจังหวัดและกลุ่มจังหวัดภาคตะวันออกเฉียงเหนือตอนกลาง โครงการของกลุ่มจังหวัดที่นำเสนอมีความสอดคล้องกับเป้าหมายเชิงยุทธศาสตร์ของแผนพัฒนาภาคตะวันออกเฉียงเหนือ โดยคำนึงถึงทิศทางการพัฒนาภาคตะวันออกเฉียงเหนือ ซึ่งจำเป็นต้องแก้ไขปัญหาพื้นฐานก่อน ได้แก่ ปัญหาปัจจัยพื้นฐานทั้งทางด้านน้ำและดิน ระบบสาธารณสุขโภชนาการขั้นพื้นฐาน ประสบอุทกภัยและภัยแล้งซ้ำซาก เป็นต้น ซึ่งทั้งหมดจะส่งผลกระทบต่อการพัฒนาเศรษฐกิจและสังคมในภาพรวมได้ จะต้องดำเนินการตามเป้าหมายยุทธศาสตร์การพัฒนาและมีตัวชี้วัดเชิงยุทธศาสตร์ โดยคำนึงถึงศักยภาพของพื้นที่และประสานความร่วมมือกับประชาชนในพื้นที่ด้วย

2. โครงการที่มีงบลงทุน มากกว่า 100 ล้านบาท ในกลุ่มจังหวัดภาคตะวันออกเฉียงเหนือตอนกลาง เป็นการใช้งบประมาณในลักษณะการจ้างเหมาบริการ ก่อสร้างทาง/สะพาน และขยายถนน ติดตั้งไฟฟ้าสว่างได้แก่ 1.โครงการพัฒนาด้านอุตสาหกรรม การค้าและการลงทุน (กลุ่มจังหวัด : เอกสารงบประมาณ เล่มที่ 13(2) น.179-180) 2.โครงการพัฒนาและยกระดับด้านการท่องเที่ยวและบริการ (ภาพสินธุ์ : เอกสารงบประมาณ เล่มที่ 13(2) น. 192-193) 3.โครงการพัฒนาและยกระดับด้านการท่องเที่ยวและบริการ (ขอนแก่น : เอกสารงบประมาณ เล่มที่ 13(2) น.209-210) 4.โครงการพัฒนาส่งเสริมเพื่อสร้างความสามารถในการแข่งขัน (มหาสารคาม : เอกสาร



ข้อสังเกต PBO (ต่อ)

งบประมาณ เล่มที่ 13(2) น.225-226) 5.โครงการเสริมสร้างมูลค่าการค้า การลงทุน และพัฒนาโครงข่ายคมนาคม (ร้อยเอ็ด : เอกสารงบประมาณ เล่มที่ 13(2) น.247-248) โครงการ/กิจกรรมมีลักษณะการดำเนินงานที่มีแนวทางไปในทางเดียวกัน มุ่งตอบโจทย์และแก้ไขปัญหาพื้นฐานในขณะเดียวกันก็ตอบโจทย์ตัวชี้วัดของแผนพัฒนาภาคทั้งเชิงปริมาณและตัวชี้วัดเชิงคุณภาพ ถือเป็นพัฒนาการที่ดี สะท้อนถึงการประสานงานทำงานเป็นทีมเพื่อพัฒนาโครงสร้างพื้นฐานอย่างเป็นลำดับขั้นตอนและสอดคล้องกับยุทธศาสตร์การพัฒนาภาคเป็นอย่างดี

นอกจากนี้ ยังมีโครงการที่น่าชื่นชม คือ โครงการพัฒนาสังคมและยกระดับคุณภาพชีวิต (กาฬสินธุ์ : เอกสารงบประมาณ เล่มที่ 13(2) น.194-195) เป็นกิจกรรมพัฒนาสังคมและยกระดับคุณภาพชีวิตประชาชนชาวกาฬสินธุ์ทุกกลุ่มวัย งบประมาณ 2.3990 ล้านบาท มีตัวชี้วัดเชิงคุณภาพ : คนพิการและผู้ดูแลคนพิการที่เข้าร่วมโครงการ มีความรู้และทักษะในการประกอบอาชีพ แม้กิจกรรมนี้จะได้รับงบประมาณไม่มากนัก แต่สะท้อนถึงการดูแลคุณภาพชีวิตของประชาชนและไม่ทิ้งใครไว้ข้างหลัง เป็นการวัดผลเชิงคุณภาพอย่างแท้จริง



13. จังหวัดและกลุ่มจังหวัดภาคตะวันออกเฉียงเหนือ ตอนล่าง 1

(สุรินทร์ นครราชสีมา บุรีรัมย์ ชัยภูมิ)

วิสัยทัศน์ : ศูนย์กลางของเกษตรกรรม ผลิตภัณฑ์ใหม่ ท่องเที่ยวอารยธรรมขอมและสังคมเป็นสุข

งบประมาณปี 2563 : 1,746.5 ล้านบาท



เป้าหมายการให้บริการ : พื้นที่ภูมิภาคน่าอยู่ และมีความสามารถในการแข่งขัน

ตัวชี้วัดเชิงปริมาณ : อัตราการขยายตัวมูลค่าผลิตภัณฑ์มวลรวมจังหวัดเฉลี่ยเพิ่มขึ้น ร้อยละ 2

ตัวชี้วัดเชิงปริมาณ : เมืองศูนย์กลางของจังหวัดที่ได้รับการพัฒนาเป็นเมืองที่น่าอยู่มากขึ้น อย่างน้อยจังหวัดละ 1 เมือง

สถานที่ดำเนินการ : สุรินทร์ นครราชสีมา บุรีรัมย์ ชัยภูมิ ระยะเวลาดำเนินการโครงการ : 5 ปี (2561 -2565)

ตารางแสดงรายละเอียดโครงการของกลุ่มจังหวัดและจังหวัด/ลักษณะกิจกรรม/ตัวชี้วัด/เป้าหมายปี 2563 และงบประมาณ

หน่วย : ล้านบาท

กลุ่มจังหวัดภาคตะวันออกเฉียงเหนือ ตอนล่าง 1	ลักษณะกิจกรรม*	ตัวชี้วัด/เป้าหมายปี 2563**	งบประมาณ
1.โครงการพัฒนานวัตกรรมเกษตรและอาหารปลอดภัยกลุ่มนครชัยบุรีรินทร์	-ค่าจ้างเหมาบริการ+สัมมนาและฝึกอบรม+จัดซื้อวัสดุโฆษณาและเผยแพร่+ค่าก่อสร้างแหล่งน้ำ+ระบบส่งน้ำ	-เชิงปริมาณ-ร้อยละที่เพิ่มขึ้นของผลิตภัณฑ์มวลรวมกลุ่มจังหวัดภาคเกษตรไม่น้อยกว่า/ร้อยละ3 /2, 815.8000 ล้านบาท	178.9633
2.โครงการยกระดับขีดความสามารถการท่องเที่ยวและผลิตภัณฑ์ใหม่นครชัยบุรีรินทร์	-ค่าจ้างเหมาบริการ+สัมมนาและฝึกอบรม+ค่าก่อสร้างทางและสะพาน+ก่อสร้างถนนลาดยาง+ค่าใช้จ่ายในการบริหารงานจังหวัดแบบบูรณาการ	-เชิงปริมาณ-ผู้ประกอบการที่เกี่ยวข้องกับผลิตภัณฑ์ใหม่นครชัยบุรีรินทร์มีมูลค่าการจำหน่ายผลิตภัณฑ์ใหม่เพิ่มขึ้น (เฉลี่ย 3 ปี ย้อนหลัง) ไม่น้อยกว่า/ร้อยละ 3,191.3320 ล้านบาท -เชิงคุณภาพ-ร้อยละความสำเร็จของการบริหารจัดการยุทธศาสตร์การพัฒนา กลุ่มจังหวัดไม่น้อยกว่า/ร้อยละ 88	254.3791
3.โครงการยกระดับการพัฒนาคุณภาพชีวิตของเด็กปฐมวัยและผู้สูงอายุกลุ่มจังหวัดนครชัยบุรีรินทร์	-ค่าจ้างเหมาบริการ+สัมมนาและฝึกอบรม	-เชิงปริมาณ-พัฒนาการด้านร่างกายเด็กปฐมวัย เพิ่มขึ้น(เทียบกับก่อนได้รับการพัฒนา)/ร้อยละ 20 ,120 ราย -เชิงปริมาณ-จำนวนอาสาสมัครดูแลความปลอดภัยให้กับผู้สูงอายุในพื้นที่กลุ่มจังหวัดนครชัยบุรีรินทร์อย่างยั่งยืน/ 480 ราย	8.7008
รวมทั้งสิ้น			442.0432

*ลักษณะกิจกรรม พิจารณาจากรายละเอียดการนำงบประมาณส่วนมากไปใช้ตามบรยายจ่ายของโครงการ

**เป้าหมายที่ตั้งไว้ในปี 2563 จะส่งผลต้องดำเนินการต่อเนื่องถึงปี พ.ศ. 2564 - 2566



หน่วย : ล้านบาท

จังหวัด ภาคตะวันออกเฉียงเหนือ ตอนล่าง 1	โครงการ	สรุปลักษณะกิจกรรม	ตัวชี้วัด/เป้าหมายปี 2563	งบประมาณ
ชัยภูมิ (249.9168)	1.โครงการการบริหารจัดการด้านทรัพยากรธรรมชาติและสิ่งแวดล้อม	-ค่าก่อสร้างแหล่งน้ำ	-เชิงปริมาณ-จำนวนพื้นที่ป่าไม้เพิ่มขึ้น/10,000 ไร่ -เชิงคุณภาพ-จำนวนขยะมูลฝอยที่เกิดขึ้นถูกนำกลับมาใช้ประโยชน์/ร้อยละ 20	23.0000
	2.โครงการพัฒนาด้านการท่องเที่ยวและบริการ	-ค่าจ้างเหมาบริการ+สัมมนาและฝึกอบรม-ค่าปรับปรุงทางและสะพาน+ซ่อมสร้างผิวทางแอสฟัลติกคอนกรีต	-เชิงปริมาณ-ร้อยละที่เพิ่มขึ้นของนักท่องเที่ยว/ร้อยละ 5, 1.8133 ล้านบาท -เชิงปริมาณ-ร้อยละที่เพิ่มขึ้นของรายได้จากการท่องเที่ยว/ร้อยละ 5,1,040.42	35.0000
	3.โครงการพัฒนาด้านเกษตร	-ค่าจ้างเหมาบริการ+สัมมนาและฝึกอบรม+จัดซื้อวัสดุการเกษตร+ค่าก่อสร้าง ปรับปรุงแหล่งน้ำ	-เชิงปริมาณ-จำนวนพื้นที่ได้รับประโยชน์จากการพัฒนาระบบชลประทานเพิ่มขึ้น/10,000 ไร่	169.1348
	4.โครงการพัฒนาด้านสังคม	-ค่าจ้างเหมาบริการ+สัมมนาและฝึกอบรม+ค่าใช้จ่ายในการบริหารงานจังหวัดแบบบูรณาการ	-เชิงคุณภาพ-ร้อยละการพัฒนาคุณภาพชีวิตของประชาชนในชุมชนเพิ่มขึ้น/ร้อยละ 5 -เชิงคุณภาพ-ร้อยละจำนวนปัญหาทางสังคมของประชาชนลดลง/ร้อยละ 5 -เชิงคุณภาพ-ร้อยละความสำเร็จของการบริหารจัดการยุทธศาสตร์การพัฒนาจังหวัดน้อยกว่า /ร้อยละ 88	20.1396
	5.โครงการรักษาความมั่นคงและความสงบ	-สัมมนาและฝึกอบรม	-เชิงปริมาณ-จำนวนหมู่บ้าน/ชุมชนที่มีกิจกรรมเสริมสร้างความปรองดอง/300 ชุมชน -เชิงปริมาณ-ร้อยละที่ลดลงของจำนวนผู้ค้าและผู้เสพยาเสพติด/ร้อยละ 10 -เชิงคุณภาพ-ร้อยละของการเกิดคดีอาชญากรรมในพื้นที่ลดน้อยลง/ร้อยละ 10	2.6424
นครราชสีมา (406.8624)	1.โครงการบริหารจัดการด้านทรัพยากรธรรมชาติและสิ่งแวดล้อม	-ค่าจ้างเหมาบริการ+ค่าก่อสร้างและปรับปรุง แหล่งน้ำ	-เชิงปริมาณ-แหล่งน้ำในพื้นที่จังหวัดนครราชสีมาได้รับการพัฒนา/14 แห่ง -เชิงปริมาณ-อุทยานธรณีโคราชสู่อุทยานธรณีโลกยูเนสโกได้รับการพัฒนา	186.5583



จังหวัด ภาคตะวันออกเฉียงเหนือ ตอนล่าง 1	โครงการ	สรุปลักษณะกิจกรรม	ตัวชี้วัด/เป้าหมายปี 2563	งบประมาณ
			/1 เมือง	
	2.โครงการพัฒนาด้านการท่องเที่ยวและบริการ	-ค่าจ้างเหมาบริการ+สัมมนาและฝึกอบรม+ค่าก่อสร้างทางและสะพาน	-เชิงปริมาณ-ร้อยละที่เพิ่มขึ้นของรายได้จากการท่องเที่ยว/ร้อยละ 0.5,108.7385 ล้านบาท	140.4821
	3.โครงการพัฒนาด้านเกษตร	-ค่าจ้างเหมาบริการ+สัมมนาและฝึกอบรม+วัสดุเวชภัณฑ์	-เชิงปริมาณ-รายได้ผลิตภัณฑ์มวลรวมภาคการเกษตรเพิ่มขึ้นไม่น้อยกว่า/ร้อยละ 0.01, 3.9898 ล้านบาท	4.2500
	4.โครงการพัฒนาด้านสังคม	-ค่าจ้างเหมาบริการ+สัมมนาและฝึกอบรม+ค่าก่อสร้างทางและสะพาน+ค่าจ้างเหมาบริการ+สัมมนาและฝึกอบรม+วัสดุ	-เชิงคุณภาพ-ร้อยละคนยากจนลดลง/ร้อยละ 65,000 -เชิงคุณภาพ-ร้อยละความสำเร็จของการบริหารจัดการยุทธศาสตร์การพัฒนาจังหวัด /ร้อยละ 88	73.5720
	5.โครงการรักษาความมั่นคงและความสงบ	-สัมมนาและฝึกอบรม	-เชิงปริมาณ-พื้นที่เพื่อเสริมความมั่นคงเร่งด่วนลำดับแรกได้รับการพัฒนาไม่น้อยกว่า/17 ตำบล,27 หมู่บ้าน	2.0000
บุรีรัมย์ (346.6559)	1.โครงการบริหารจัดการด้านทรัพยากรธรรมชาติและสิ่งแวดล้อม	-สัมมนาและฝึกอบรม	-เชิงปริมาณ-ร้อยละของปริมาณขยะมูลฝอยชุมชนได้รับการจัดการอย่างถูกต้องตามหลักวิชาการ/ 3,928.84 ตันต่อวัน	1.2670
	2.โครงการพัฒนาด้านการท่องเที่ยวและบริการ	-ค่าจ้างเหมาบริการ+สัมมนาและฝึกอบรม+วัสดุโฆษณาและเผยแพร่+ค่าก่อสร้าง ปรับปรุงทางและสะพาน	-เชิงปริมาณ-ร้อยละที่เพิ่มขึ้นของรายได้จากการท่องเที่ยว/ร้อยละ6, 2,794.23 ล้านบาท -เชิงปริมาณ-ร้อยละที่เพิ่มขึ้นของนักท่องเที่ยว/ร้อยละ 4, 1.7263 ล้านบาท -เชิงปริมาณ-ร้อยละที่เพิ่มขึ้นของมูลค่าการค้าจำนำสินค้า OTOP /ร้อยละ 10, 2,038.52 ล้านบาท -เชิงคุณภาพ-ร้อยละของผลิตภัณฑ์ชุมชนและท้องถิ่นได้รับการรับรองมาตรฐานผลิตภัณฑ์ชุมชน (มผช.)/ร้อยละ 80	103.0591
	3.โครงการพัฒนาด้านเกษตร	-ค่าจ้างเหมาบริการ+สัมมนาและฝึกอบรม+จัดซื้อวัสดุการเกษตร+จัดซื้อวัสดุเวชภัณฑ์+ก่อสร้างพัฒนาแหล่งน้ำ+ก่อสร้าง ปรับปรุง	-เชิงปริมาณ-จำนวนแหล่งน้ำของจังหวัดมีปริมาณและคุณภาพเพียงพอสำหรับการใช้ประโยชน์	218.1961



จังหวัด ภาคตะวันออกเฉียงเหนือ ตอนล่าง 1	โครงการ	สรุปลักษณะกิจกรรม	ตัวชี้วัด/เป้าหมายปี 2563	งบประมาณ
		ทางและสะพาน	/ 27 แห่ง	
	4.โครงการพัฒนาด้านสังคม	-ค่าจ้างเหมาบริการ+สัมมนาและฝึกอบรม+ค่าใช้จ่ายในการบริหารงานจังหวัดแบบบูรณาการ	-เชิงปริมาณ-ร้อยละของประชากรได้รับการพัฒนาและเสริมสร้างศักยภาพตามช่วงวัย/ร้อยละ 6 -เชิงคุณภาพ-ร้อยละความสำเร็จทางการบริหารจัดการยุทธศาสตร์การพัฒนาจังหวัด ไม่น้อยกว่า/ร้อยละ 88	20.5687
	5.โครงการรักษาความมั่นคงและความสงบ	-ค่าจ้างเหมาบริการ+สัมมนาและฝึกอบรม	-เชิงปริมาณ-ร้อยละที่เพิ่มขึ้นของผู้เสพ/ผู้ติดยาเสพติดได้รับการบำบัดฟื้นฟูและได้รับการติดตามดูแลอย่างต่อเนื่อง /ร้อยละ 90	3.5650
สุรินทร์ (301.0111)	1.โครงการบริหารจัดการด้านทรัพยากรธรรมชาติและสิ่งแวดล้อม	-สัมมนาและฝึกอบรม+ค่าก่อสร้างแหล่งน้ำและก่อสร้างอื่น ๆ	-เชิงปริมาณ-จำนวนพื้นที่ป่าไม้เพิ่มขึ้น/10,000 ไร่	18.3008
	2.โครงการพัฒนาด้านการท่องเที่ยวและบริการ	-สัมมนาและฝึกอบรม	-เชิงปริมาณ-ร้อยละที่เพิ่มขึ้นของนักท่องเที่ยว /ร้อยละ 6,1.5057 ล้านคน -เชิงคุณภาพ-ร้อยละที่เพิ่มขึ้นของรายได้จากการท่องเที่ยว/ร้อยละ 8	19.6550
	3.โครงการพัฒนาด้านเกษตร	-ค่าจ้างเหมาบริการ+สัมมนาและฝึกอบรม+จัดซื้อวัสดุ ครุภัณฑ์ การเกษตร+ค่าก่อสร้างแหล่งน้ำ (สถานีสูบน้ำ, ขุดลอกแก้มลิง)	-เชิงปริมาณ-จำนวนพื้นที่เกษตรอินทรีย์เพิ่มขึ้น /38,400 ไร่ -เชิงปริมาณ-จำนวนสินค้าเกษตรอินทรีย์ที่ได้มาตรฐานเพิ่มขึ้น /5 ผลิตภัณฑ์	140.8272
	4.โครงการพัฒนาด้านสังคม	- สัมมนาและฝึกอบรม+ค่าใช้จ่ายในการบริหารงานจังหวัดแบบบูรณาการ	-เชิงปริมาณ-ตำบลต้นแบบจัดการตนเองมีจำนวนเพิ่มขึ้น/34 ตำบล -เชิงคุณภาพ-ร้อยละความสำเร็จของการบริหารจัดการยุทธศาสตร์การพัฒนาจังหวัด /ร้อยละ 88	19.6000
	5.โครงการพัฒนาด้านอุตสาหกรรม การค้าและการลงทุน	-ค่าก่อสร้าง ปรับปรุง ซ่อมแซมทางและสะพาน	-เชิงคุณภาพ-อัตราการขยายตัวการค้าชายแดนเพิ่มขึ้น/ร้อยละ 1	99.2000
	6.โครงการรักษาความมั่นคงและความสงบ	-สัมมนาและฝึกอบรม	-เชิงปริมาณ-จำนวนหมู่บ้านที่ปลอดภัยเสพติดเพิ่มขึ้น/30 หมู่บ้าน -เชิงคุณภาพ-อัตราการเกิดอาชญากรรมลดลง /ร้อยละ 70	3.4281

ที่มา : สำนักงบประมาณของรัฐสภาประมวลจาก

เอกสารงบประมาณ ฉบับที่ 3 งบประมาณรายจ่าย ประจำปีงบประมาณ พ.ศ. 2563 เล่มที่ 13 (1)



บ่อสังกต PBO

1.ภาพรวมโครงการของจังหวัดและกลุ่มจังหวัดภาคตะวันออกเฉียงเหนือตอนล่าง 1 โครงการที่มีงบลงทุน มากกว่า 100 ล้านบาท เป็นการใช้งบประมาณในลักษณะการจ้างเหมาบริการ เพื่อก่อสร้างแหล่งน้ำ สถานีสูบน้ำ ขุดลอกแก้มลิง ก่อสร้างและปรับปรุงถนน ทาง/สะพาน ได้แก่ 1.โครงการพัฒนานวัตกรรมเกษตรและอาหารปลอดภัยกลุ่มนครชัยบุรีรินทร์ (กลุ่มจังหวัด : เอกสารงบประมาณ เล่มที่ 13(2) น.255-258) 2.โครงการพัฒนาด้านเกษตร (ชัยภูมิ : เอกสารงบประมาณ เล่มที่ 13(2) น.269-270) 3.โครงการบริหารจัดการด้านทรัพยากรธรรมชาติและสิ่งแวดล้อม (นครราชสีมา: เอกสารงบประมาณ เล่มที่ 13(2) น.280-283) 4.โครงการพัฒนาด้านเกษตร (บุรีรัมย์ : เอกสารงบประมาณ เล่มที่ 13(2) น.301-303) 5.โครงการพัฒนาด้านเกษตร (สุรินทร์ : เอกสารงบประมาณ เล่มที่ 13(2) น.316-319) ซึ่งโครงการดังกล่าว ล้วนมีเป้าหมายและแนวทางที่สอดคล้องกับแผนพัฒนาภาค โดยมุ่งแก้ไขปัญหาพื้นฐานด้านการเกษตร โยมีตัวชี้วัดเชิงยุทธศาสตร์ของแผนพัฒนาภาคทั้งตัวชี้วัดเชิงปริมาณและตัวชี้วัดคุณภาพอย่างชัดเจน ถือเป็นพัฒนาการที่ดี สะท้อนถึงการประสานงานทำงานเป็นทีม เพื่อพัฒนาโครงสร้างพื้นฐานอย่างเป็นลำดับขั้นตอนและมีความเชื่อมโยงกับยุทธศาสตร์การพัฒนาภาคและสอดคล้องลักษณะของพื้นที่ได้เป็นอย่างดี

นอกจากนี้ ยังมีโครงการที่น่าชื่นชม สะท้อนถึงการดูแลคุณภาพชีวิตของเด็กและเยาวชน มีการวัดผลเชิงคุณภาพอย่างแท้จริง คือ โครงการพัฒนาด้านสังคม (ชัยภูมิ : เอกสารงบประมาณ เล่มที่ 13(2) น.271-273) เป็นกิจกรรมพัฒนาคุณภาพชีวิตเด็กและเยาวชนในครอบครัวแห่งกลาง งบประมาณ 7.0922 ล้านบาท มีวิธีการดำเนินกิจกรรมด้วยการสัมมนาและฝึกอบรม รวมทั้งการจัดซื้อหนังสือ วารสารและตำรา และมีตัวชี้วัดเชิงคุณภาพ : ร้อยละการพัฒนาคุณภาพชีวิตของประชาชนในชุมชนเพิ่มขึ้น แม้กิจกรรมดังกล่าวจะได้รับงบประมาณไม่มากนัก แต่เชื่อมั่นว่ากระบวนการพัฒนาเด็กและเยาวชนที่ดีจะสามารถสร้างคนที่มีคุณภาพในอนาคตได้อย่างแน่นอน



14. จังหวัดและกลุ่มจังหวัดภาคตะวันออกเฉียงเหนือ ตอนล่าง 2

(อำนาจเจริญ ศรีสะเกษ ยโสธร อุบลราชธานี)

วิสัยทัศน์ : อุตสาหกรรมเกษตรแปรรูปและเกษตรอินทรีย์เพิ่มมูลค่า การท่องเที่ยวเชิงคุณภาพ การค้าชายแดน
ได้มาตรฐานสากล



เป้าหมายการให้บริการ : พื้นที่ภูมิภาคน่าอยู่ และมีความสามารถในการแข่งขัน

ตัวชี้วัดเชิงปริมาณ : อัตราการขยายตัวมูลค่าผลิตภัณฑ์มวลรวมจังหวัดเฉลี่ยเพิ่มขึ้น ร้อยละ 2

ตัวชี้วัดเชิงปริมาณ : เมืองศูนย์กลางของจังหวัดที่ได้รับการพัฒนาเป็นเมืองน่าอยู่มากขึ้น อย่างน้อยจังหวัดละ 1 เมือง

สถานที่ดำเนินการ : อำนาจเจริญ ศรีสะเกษ ยโสธร อุบลราชธานี ระยะเวลาดำเนินการโครงการ : 5 ปี (2561 -2565)

ตารางแสดงรายละเอียดโครงการของกลุ่มจังหวัดและจังหวัด/ลักษณะกิจกรรม/ตัวชี้วัด/เป้าหมายปี 2563 และงบประมาณ

หน่วย : ล้านบาท

กลุ่มจังหวัดในภาคตะวันออกเฉียงเหนือ ตอนล่าง 2	ลักษณะกิจกรรม*	ตัวชี้วัด/เป้าหมายปี 2563**	งบประมาณ
1.โครงการการค้าการลงทุน	-สัมมนาและฝึกอบรม+ค่าก่อสร้างทางและสะพาน	-เชิงคุณภาพ-มูลค่าการค้าชายแดนต่อปีเพิ่มขึ้น/ร้อยละ 2	96.8000
2.โครงการการท่องเที่ยว	-สัมมนาและฝึกอบรม+ค่าก่อสร้างทางและสะพาน	-เชิงคุณภาพ-รายได้จากการท่องเที่ยวและบริการต่อปีเพิ่มขึ้น/ร้อยละ 5	83.6990
3.โครงการพัฒนาทรัพยากรมนุษย์ สร้างโอกาส และความเสมอภาคทางสังคม	-ค่าเช่าบริการ+สัมมนาและฝึกอบรม+จัดซื้อวัสดุหนังสือ วารสาร และตำรา	-เชิงคุณภาพ-ประชาชนผู้เข้าร่วมภายใต้โครงการทรัพยากรมนุษย์สร้างโอกาสและความเสมอภาคได้รับการพัฒนาคุณภาพชีวิตไม่น้อยกว่า /ร้อยละ 80	26.6561
4.โครงการส่งเสริมเกษตรอินทรีย์	-จัดซื้อครุภัณฑ์สำนักงานและค่าที่ดินก่อสร้างโรงงานผลิตยาสมุนไพร +ค่าใช้จ่ายในการบริหารงานจังหวัดแบบบูรณาการ	-เชิงคุณภาพ-เพิ่มมูลค่าผลิตภัณฑ์มวลรวมกลุ่มจังหวัดภาคการเกษตรต่อปีเพิ่มขึ้น/ร้อยละ 3	160.6587
รวมทั้งสิ้น			367.8138

*ลักษณะกิจกรรม พิจารณาจากรายละเอียดการนำงบประมาณส่วนมากไปใช้ตามงบรายจ่ายของโครงการ

**เป้าหมายที่ตั้งไว้ในปี 2563 จะส่งผลต่อดำเนินการต่อเนื่องถึงปี พ.ศ. 2564 - 2566



หน่วย : ล้านบาท

จังหวัด ภาคตะวันออกเฉียงเหนือ ตอนล่าง 2	โครงการ	ลักษณะกิจกรรม	ตัวชี้วัด/เป้าหมายปี 2563	งบประมาณ
ยโสธร (248.3976)	1.โครงการบริหารจัดการด้านทรัพยากรธรรมชาติและสิ่งแวดล้อม	-สัมมนาและฝึกอบรม+ค่าก่อสร้างน้ำ สถานีสูบน้ำ ระบบสูบน้ำและกระจาย น้ำ ชุดลอกหนอง ชุดลอกสระ ปรับปรุงฝาย และค่าก่อสร้างอื่น ๆ	-เชิงปริมาณ-พื้นที่ป่า อายุ 2-6 ปีได้รับการบำรุงรักษา /1,000 ไร่ -เชิงปริมาณ-แหล่งน้ำและ ระบบส่งน้ำเพื่อการเกษตร และอุปโภคบริโภคได้รับการ พัฒนา/10 แห่ง	92.3065
	2.โครงการพัฒนาด้านการท่องเที่ยวและบริการ	-สัมมนาและฝึกอบรม+ค่าก่อสร้างทาง และสะพานและก่อสร้างอื่น ๆ (ไม่มีรายละเอียดสถานที่)	-เชิงปริมาณ-เส้นทาง คมนาคมเข้าสู่แหล่ง ท่องเที่ยวได้รับการพัฒนา /10 แห่ง -เชิงปริมาณ-ผู้ประกอบการ OTOP ได้รับการพัฒนา ศักยภาพด้านผลิตภัณฑ์ /50 ราย -เชิงปริมาณ-รายได้จากการ ท่องเที่ยวในจังหวัด /15 ล้านบาท	108.4625
	3.โครงการพัฒนาด้านเกษตร	-ค่าจ้างเหมาบริการ +สัมมนาและฝึกอบรม +จัดซื้อครุภัณฑ์การเกษตร +ค่าก่อสร้างอื่น ๆ	-เชิงปริมาณ-พื้นที่ปลูกข้าว หอมมะลิอินทรีย์ได้มาตรฐาน ไม่น้อยกว่า/5,000 ไร่ -เชิงปริมาณ-ผลิตภัณฑ์ เกษตรอินทรีย์ได้รับการ ยกระดับสู่มาตรฐาน /4 ผลิตภัณฑ์	25.8910
	4.โครงการพัฒนาด้านสังคม	-ค่าจ้างเหมาบริการ +สัมมนาและฝึกอบรม +ค่าใช้จ่ายในการบริหารงาน จังหวัดแบบบูรณาการ	-เชิงคุณภาพ-ครัวเรือน ยากจนที่มีรายได้ผ่านเกณฑ์ จปฐ. 38,000 บาท/คน/ปี /ร้อยละ 95 -เชิงคุณภาพ-ร้อยละเฉลี่ยที่ เพิ่มขึ้นของค่าเฉลี่ย O-Net ม.3/ร้อยละ 3.5	17.9516
	5.โครงการรักษาความมั่นคงและความสงบ	-ค่าจ้างเหมาบริการ +สัมมนาและฝึกอบรม +ค่ารับรองและพิธีการ	-เชิงคุณภาพ-จำนวน หมู่บ้าน/ชุมชน ปลอดภัย ติด(สีขาว) ตามหลักเกณฑ์ที่ สำนักงาน ป.ป.ส กำหนด /ร้อยละ 2	3.7860
ศรีสะเกษ (308.3077)	1.โครงการบริหารจัดการด้านทรัพยากรธรรมชาติและสิ่งแวดล้อม	-สัมมนาและฝึกอบรม+ค่าก่อสร้าง เพื่อการพัฒนาแหล่งน้ำ	-เชิงปริมาณ-จำนวนพื้นที่ ป่าไม้ตามกฎหมายได้ตาม กฎหมายได้รับการคุ้มครอง ดูแลให้คงความสมบูรณ์ /1.36 ล้านไร่	9.8721
	2.โครงการพัฒนาด้านการท่องเที่ยวและบริการ	-สัมมนาและฝึกอบรม+ค่าก่อสร้าง (ไม่ระบุ)+ค่าปรับปรุงภูมิทัศน์ สวนสาธารณะ	-เชิงปริมาณ-รายได้จากการ ท่องเที่ยว/2,200 ล้านบาท	145.2010
	3.โครงการพัฒนาด้านเกษตร	-ค่าจ้างเหมาบริการ +สัมมนาและฝึกอบรม	เชิงปริมาณ-ผลผลิตข้าว หอมมะลิเฉลี่ย/465 กก.ต่อไร่	7.5798



จังหวัด ภาคตะวันออกเฉียงเหนือ ตอนล่าง 2	โครงการ	ลักษณะกิจกรรม	ตัวชี้วัด/เป้าหมายปี 2563	งบประมาณ
		+จัดซื้อวัสดุการเกษตร		
	4.โครงการพัฒนาด้านเศรษฐกิจ	-ค่าจ้างเหมาบริการ+สัมมนาและ ฝึกอบรม+ค่าก่อสร้าง+ก่อสร้าง สะพาน+ปรับปรุงทางหลวง	-เชิงปริมาณ-รายได้จากการ จำหน่ายสินค้า OTOP/2,580 ล้านบาท	92.1768
	5.โครงการพัฒนาด้านสังคม	-ค่าจ้างเหมาบริการ+สัมมนาและ ฝึกอบรม+จัดซื้อวัสดุการเกษตร +ค่าใช้จ่ายในการบริหารงาน จังหวัดแบบบูรณาการ	-เชิงปริมาณ-ร้อยละที่เพิ่มขึ้น ของผลสัมฤทธิ์ทาง การศึกษา/ร้อยละ 45	49.8080
	6.โครงการรักษาความมั่นคงและความสงบ	-ค่าจ้างเหมาบริการ+สัมมนาและ ฝึกอบรม	-เชิงปริมาณ-สัดส่วนคดียา เสพติด/แสนประชากร /ร้อยละ 85	3.6700
อำนาจเจริญ (218.7825)	1.โครงการบริหารจัดการด้านทรัพยากรธรรมชาติและ สิ่งแวดล้อม	-ค่าจ้างเหมาบริการ+สัมมนาและ ฝึกอบรม+ค่าก่อสร้างระบบ สาธารณูปโภค+ก่อสร้างพัฒนา แหล่งน้ำ	-เชิงปริมาณ-แหล่งน้ำและ ระบบส่งน้ำเพื่อการเกษตร และอุปโภคบริโภคได้รับการ พัฒนา/10 แห่ง -เชิงคุณภาพ-ร้อยละของการ ใช้พลังงานทดแทนเพิ่มขึ้น จากปีฐาน (ปี 2560) /ร้อยละ 1.5	61.7665
	2.โครงการพัฒนาด้านการท่องเที่ยวและบริการ	-ค่าจ้างเหมาบริการ+สัมมนาและ ฝึกอบรม	-เชิงปริมาณ-ผู้ประกอบการ OTOP ได้รับการพัฒนา ศักยภาพด้านผลิตภัณฑ์ /30 ผลิตภัณฑ์ -เชิงปริมาณ-รายได้จากการ ท่องเที่ยวเพิ่มขึ้นไม่น้อยกว่า /10 ล้านบาท	4.0310
	3.โครงการพัฒนาด้านเกษตร	-ค่าจ้างเหมาบริการ+สัมมนาและ ฝึกอบรม+จัดซื้อครุภัณฑ์การเกษตร +ครุภัณฑ์โรงงาน	-เชิงปริมาณ-พื้นที่ปลูกข้าว หอมมะลิอินทรีย์ได้มาตรฐาน ไม่น้อยกว่า/2,100 ไร่	27.1118
	4.โครงการพัฒนาด้านเศรษฐกิจ	-ค่าจ้างเหมาบริการ+สัมมนาและ ฝึกอบรม+ค่าใช้จ่ายในการบริหารงาน จังหวัดแบบบูรณาการ	-เชิงคุณภาพ-ครัวเรือน ยากจนที่พัฒนาได้มีรายได้ ผ่านเกณฑ์ จปฐ. 38,000 บาท/คน/ปี/ร้อยละ 90	12.3655
	5.โครงการพัฒนาด้านสังคม	-ค่าก่อสร้าง ซ่อมแซมทางและ สะพาน+ค่าบำรุงรักษาทางและ สะพาน	-เชิงปริมาณ-เส้นทาง คมนาคมขนส่งเพื่อการค้า ขายแดน การลงทุนและการ ท่องเที่ยวได้รับการปรับปรุง และได้มาตรฐานเพิ่มขึ้น / 5 สายทาง	113.2500
	6.โครงการรักษาความมั่นคงและความสงบ	-สัมมนาและฝึกอบรม	-เชิงปริมาณ-จำนวน เครือข่ายในการดูแลเฝ้าระวัง และป้องกันแก้ไขปัญหา อาชญากรรมเบื้องต้นใน พื้นที่/500 ราย -เชิงคุณภาพ-ผู้ผ่านการอบรม ด้านกฎหมายด้านการบังคับ คดีและกฎหมายที่เกี่ยวข้อง มีความรู้ความเข้าใจไม่น้อย กว่า/ร้อยละ 80	0.2577



จังหวัด ภาคตะวันออกเฉียงเหนือ ตอนล่าง 2	โครงการ	ลักษณะกิจกรรม	ตัวชี้วัด/เป้าหมายปี 2563	งบประมาณ
อุบลราชธานี (274.0562)	1.โครงการบริหารจัดการด้านทรัพยากรธรรมชาติและสิ่งแวดล้อม	- สัมมนาและฝึกอบรม+คำรับรองและพิธีการ+ค่าที่ดินและสิ่งก่อสร้าง	-เชิงปริมาณ-ร้อยละที่เพิ่มขึ้นของชุมชนรอบแนวเขตรักษาพันธุ์สัตว์ป่าที่มีความเข้าใจบริการเผ่าละวังอันตรายจากช้างป่าที่จะกระทบกับคุณภาพชีวิต/ร้อยละ 65	1.6736
	2.โครงการพัฒนาด้านการท่องเที่ยวและบริการ	- ค่าจ้างเหมาบริการ+สัมมนาและฝึกอบรม+คำรับรองและพิธีการ+ค่าก่อสร้าง ปรับปรุงทาง+ค่าก่อสร้างอื่น ๆ (ไม่ระบุรายละเอียด)	-เชิงปริมาณ-ร้อยละที่เพิ่มขึ้นของรายได้จากการท่องเที่ยว/ร้อยละ 5 -เชิงปริมาณ-ร้อยละที่เพิ่มขึ้นของจำนวนนักท่องเที่ยว/ร้อยละ 4	97.5719
	3.โครงการพัฒนาด้านเกษตร	- ค่าจ้างเหมาบริการ+สัมมนาและฝึกอบรม+คำรับรองและพิธีการ+ค่าชุดลอกคลองพร้อมอาคารประกอบ 6 รายการ	-เชิงปริมาณ-มูลค่าผลิตภัณฑ์มวลรวมจังหวัดภาคการเกษตรเพิ่มขึ้นเฉลี่ยต่อปี/ร้อยละ 3	85.4812
	4.โครงการพัฒนาด้านสังคม	- ค่าจ้างเหมาบริการ+สัมมนาและฝึกอบรม+ค่าใช้จ่ายในการบริหารงานจังหวัดแบบบูรณาการ	-เชิงปริมาณ-ร้อยละของผู้ป่วยโรคพยาธิใบไม้ในตับรายใหม่ไม่เกินร้อยละ 5 ต่อปี (ของผู้ป่วยที่มาตรวจรักษาพยาบาลทั้งจังหวัด)/ร้อยละ 5	19.0660
	5.โครงการพัฒนาด้านอุตสาหกรรม การค้า และการลงทุน	-ค่าจ้างเหมาบริการ+ค่าก่อสร้างซ่อมแซม ทางและสะพาน	-เชิงปริมาณ-มูลค่าการลงทุนเพิ่มขึ้น/ร้อยละ 0.5 -เชิงปริมาณ-มูลค่าการค้าชายแดนเพิ่มขึ้น/ร้อยละ 0.8	68.0940
	6.โครงการรักษาความมั่นคงและความสงบ	- ค่าจ้างเหมาบริการ+สัมมนาและฝึกอบรม+คำรับรองและพิธีการ	-เชิงปริมาณ-สถิติอาชญากรรมลดลง/ร้อยละ 25	2.1695

ที่มา : สำนักงบประมาณของรัฐบาลประมวลจาก

เอกสารงบประมาณ ฉบับที่ 3 งบประมาณรายจ่าย ประจำปีงบประมาณ พ.ศ. 2563 เล่มที่ 13 (2)

ข้อเสนอแนะ PBO

1. ภาพรวมโครงการของจังหวัดและกลุ่มจังหวัดภาคตะวันออกเฉียงเหนือตอนล่าง 2 ให้ความสำคัญกับการเกษตรอินทรีย์ ซึ่งต้องขึ้นชมในวิสัยทัศน์ของกลุ่มจังหวัดตะวันออกเฉียงเหนือตอนล่าง 2 ถือเป็นกลยุทธ์การปรับตัวและหาจุดยืน (positioning) การตลาดสากลได้อย่างดี เนื่องจากติดต่อเชื่อมโยงโครงการค้าในปัจจุบันไม่ใช่เพียงแต่ชายแดนเท่านั้นแต่มีการเชื่อมการค้าระหว่างประเทศสากลด้วย ตัวอย่างเช่น 1.โครงการส่งเสริมเกษตรอินทรีย์ (กลุ่มจังหวัด : เอกสารงบประมาณ เล่มที่ 13(2) น.337 -339) 2.โครงการพัฒนาด้านเกษตร (ยโสธร : เอกสารงบประมาณ เล่มที่ 13(2) น.349-351) 3.โครงการพัฒนาด้านเกษตร (อำนาจเจริญ : เอกสารงบประมาณ เล่มที่ 13(2) น.381-382) ทั้งนี้ โครงการดังกล่าวสามารถต่อยอดและเชื่อมโยงห่วงโซ่คุณค่า (Value Chain) ซึ่งครอบคลุมกิจกรรมตั้งแต่ ต้นทาง-กลางทาง-ปลายทาง สามารถตอบโจทย์เป้าหมายและตัวชี้วัดเชิงยุทธศาสตร์การพัฒนาภาคได้เป็นอย่างดี

2.โครงการบริหารจัดการด้านทรัพยากรธรรมชาติและสิ่งแวดล้อม (ยโสธร : เอกสารงบประมาณ เล่มที่ 13(2) น.345 - 346) มีตัวชี้วัดเชิงปริมาณที่ชัดเจน มีความสอดคล้องทั้งจำนวนไร่และการก่อสร้างแหล่งน้ำ โดยเน้นกิจกรรมการบริหารจัดการน้ำและทรัพยากรธรรมชาติและสิ่งแวดล้อมเป็นหลัก มีความสอดคล้องกับนโยบายรัฐบาล ทิศทางการพัฒนาภาค รวมทั้งแก้ไขปัญหาและความต้องการของประชาชนในพื้นที่ (area)



15.จังหวัดและกลุ่มจังหวัดภาคเหนือ ตอนบน 1

(เชียงใหม่ แม่ฮ่องสอน ลำปาง ลำพูน)

วิสัยทัศน์ : ศูนย์กลางการท่องเที่ยว การค้า การลงทุนสู่สากล บนพื้นฐานความโดดเด่นวัฒนธรรมล้านนา สังคมน่าอยู่
สิ่งแวดล้อมยั่งยืน



เป้าหมายการให้บริการ : พื้นที่ภูมิภาคน่าอยู่ และมีความสามารถในการแข่งขัน

ตัวชี้วัดเชิงปริมาณ : อัตราการขยายตัวมูลค่าผลิตภัณฑ์มวลรวมจังหวัดเฉลี่ยเพิ่มขึ้น ร้อยละ 2

ตัวชี้วัดเชิงปริมาณ : เมืองศูนย์กลางของจังหวัดที่ได้รับการพัฒนาเป็นเมืองน่าอยู่มากขึ้น อย่างน้อยจังหวัดละ 1 เมือง

สถานที่ดำเนินการ : เชียงใหม่ แม่ฮ่องสอน ลำปาง ลำพูน ระยะเวลาดำเนินการโครงการ : 5 ปี (2561 -2565)

ตารางแสดงรายละเอียดโครงการของกลุ่มจังหวัดและจังหวัด/ลักษณะกิจกรรม/ตัวชี้วัด/เป้าหมายปี 2563 และงบประมาณ

หน่วย : ล้านบาท

กลุ่มจังหวัดภาคเหนือ ตอนบน 1	ลักษณะกิจกรรม*	ตัวชี้วัด/เป้าหมายปี 2563**	งบประมาณ
1. โครงการพัฒนาอุตสาหกรรมท่องเที่ยวและบริการที่เน้นความโดดเด่นและเชื่อมโยงห่วงโซ่มูลค่าเพิ่มการท่องเที่ยวของกลุ่มจังหวัด	-สัมมนาและฝึกอบรม+คำบำรุงรักษาทางและสะพาน	-เชิงปริมาณ-จำนวนแหล่งท่องเที่ยวทางวัฒนธรรมและภูมิปัญญาท้องถิ่นที่ได้รับการพัฒนา/3 แห่ง	69.7745
2.โครงการเพิ่มศักยภาพการค้าการลงทุน การค้าชายแดนและการค้าต่างประเทศ	-ค่าจ้างเหมาบริการ+จัดซื้อครุภัณฑ์ (เครื่องกำจัดแมลงและไซแมลงด้วยเทคโนโลยีคลื่นวิทยุ (RF) จำนวน 10 เครื่อง)	-เชิงปริมาณ-มูลค่าการค้าของกลุ่มจังหวัดภาคเหนือตอนบน 1 เพิ่มขึ้น/ร้อยละ 5 -เชิงปริมาณ-ผู้ประกอบการเซรามิกและหัตถกรรมในจังหวัดภาคเหนือตอนบน 1 ได้รับการพัฒนาด้านผลิตภัณฑ์และด้านการตลาด ไม่น้อยกว่า/500 ราย -เชิงคุณภาพ-ผลิตภัณฑ์เซรามิกและหัตถกรรมในกลุ่มภาคเหนือตอนบน 1 มีมูลค่าเพิ่มขึ้นไม่น้อยกว่า /ร้อยละ 20 -เชิงปริมาณ-ผลิตภัณฑ์ข้าวของเกษตรในพื้นที่ภาคเหนือตอนบน 1 ได้รับการพัฒนาและเพิ่มมูลค่า /25 ผลิตภัณฑ์	72.3104
3.โครงการพัฒนาเกษตรอินทรีย์เกษตรปลอดภัย เกษตรแปรรูป ที่มุ่งเน้นการเพิ่มประสิทธิภาพการผลิตและสร้างมูลค่าเพิ่ม	-ค่าจ้างเหมาบริการ+สัมมนาและฝึกอบรม+จัดซื้อวัสดุการเกษตร	-เชิงปริมาณ-กลุ่มเกษตรกรและผู้ประกอบการแปรรูปผลิตภัณฑ์จาก	21.9776



		<p>ถ้วยเหลือง/20 ชุมชน</p> <p>-เชิงปริมาณ-รายได้จากการปลูกสตอร์เบอร์รี่ในโรงเรือน /1,500,000 บาทต่อโรงเรือนต่อปี</p> <p>-เชิงปริมาณ-ผลิตภัณฑ์แปรรูปพรีเมียมจากนมโคคุณภาพสูง</p> <p>ล้านนาพร้อมบรรจุภัณฑ์ต้นแบบ /10 ผลิตภัณฑ์</p> <p>-เชิงคุณภาพ-มูลค่าเพิ่มจากผลผลิตลำไยไม่น้อยกว่า/ร้อยละ 20</p>	
4.โครงการพัฒนาการบริการด้านสุขภาพ (wellness) แบบองค์รวมมุ่งเน้นการเปลี่ยนแปลงเข้าสู่สังคมผู้สูงอายุ	-ค่าจ้างเหมาบริการ+สัมมนาและฝึกอบรม	-เชิงปริมาณ-จำนวนธุรกิจสถานบริการประเภท Wellness ในกลุ่มจังหวัดภาคเหนือตอนบน 1 เพิ่มขึ้น/650 แห่ง	5.1781
5.โครงการบริหารจัดการอนุรักษ์และฟื้นฟูทรัพยากรธรรมชาติและสิ่งแวดล้อมอย่างยั่งยืน	-ค่าจ้างเหมาบริการ+สัมมนาและฝึกอบรม+ค่าก่อสร้างอื่น 5 รายการ (ไม่มีรายละเอียด)	-เชิงปริมาณ-จำนวนพื้นที่ป่าต้นน้ำได้รับการฟื้นฟู/10,000 ไร่ <p>-เชิงปริมาณ-จำนวนวันที่มีค่าคุณภาพอากาศ (PM10)เกินกว่าเกณฑ์มาตรฐานลดลง/13 วัน</p>	5.0000
6.การบริหารจัดการ	-ค่าใช้จ่ายในการบริหารงานจังหวัดแบบบูรณาการ	-เชิงคุณภาพ-ร้อยละความสำเร็จของการบริหารจัดการยุทธศาสตร์การพัฒนากลุ่มจังหวัดแบบบูรณาการ/ร้อยละ 88	
รวมทั้งสิ้น			205.3987

*ลักษณะกิจกรรม พิจารณาจากรายละเอียดการนำงบประมาณส่วนมากไปใช้ตามงบรายจ่ายของโครงการ

**เป้าหมายที่ตั้งไว้ในปี 2563 จะส่งผลต่อดำเนินการต่อเนื่องถึงปี พ.ศ. 2564 - 2566

หน่วย : ล้านบาท

จังหวัด	โครงการ	สรุปลักษณะกิจกรรม	ตัวชี้วัด/เป้าหมายปี 2563	งบประมาณ
ภาคเหนือ ตอนบน 1				
เชียงใหม่ (234.9336)	1.โครงการพัฒนาด้านอุตสาหกรรม การค้า และการลงทุน	-สัมมนาและฝึกอบรม	-เชิงคุณภาพ-มูลค่าผลิตภัณฑ์มวลรวมจังหวัด (GPP) เพิ่มขึ้น/ร้อยละ 2.8 <p>-เชิงคุณภาพ-รายได้เฉลี่ยของครัวเรือนในจังหวัดเพิ่มขึ้น /ร้อยละ 4.94</p>	5.1535
	2.โครงการพัฒนาด้านเกษตร	-ค่าจ้างเหมาบริการ+สัมมนาและฝึกอบรม+จัดซื้อวัสดุการเกษตร	-เชิงคุณภาพ-มูลค่าผลิตภัณฑ์มวลรวมจังหวัด (GPP) เพิ่มขึ้น/ร้อยละ 2.8 <p>-เชิงคุณภาพ-รายได้เฉลี่ยของครัวเรือนในจังหวัดเพิ่มขึ้น /ร้อยละ 4.94</p>	2.6511
	3.โครงการพัฒนาด้านการท่องเที่ยวและบริการ	-ค่าจ้างเหมาบริการ+สัมมนาและฝึกอบรม+ค่าปรับปรุงเส้นทาง ทางเท้าและขอบคันหิน+ติดตั้งเสาไฟฟ้า ประดับงานประติมากรรม+ติดตั้งไฟฟ้าแสงสว่างทางหลวง	-เชิงปริมาณ-รายได้จากการท่องเที่ยวจังหวัดเชียงใหม่ /118,000 ล้านบาท	109.0513
	4.โครงการพัฒนาด้านสังคม	-ค่าจ้างเหมาบริการ+สัมมนาและฝึกอบรม+ค่าใช้จ่ายในการบริหารงานจังหวัดแบบบูรณาการ	-เชิงคุณภาพ-ร้อยละของประชากรที่อยู่ใต้เส้นความยากจน/ร้อยละ 5.24 <p>-เชิงคุณภาพ-ร้อยละความสำเร็จของการบริหารจัดการยุทธศาสตร์การพัฒนาจังหวัด</p>	18.1145



จังหวัด	โครงการ	สรุปลักษณะกิจกรรม	ตัวชี้วัด/เป้าหมายปี 2563	งบประมาณ
ภาคเหนือ ตอนบน 1			แบบบูรณาการ/ร้อยละ 88	
	5.โครงการบริหารจัดการด้านทรัพยากรธรรมชาติและสิ่งแวดล้อม	-ค่าจ้างเหมาบริการ+สัมมนาและฝึกอบรม+ค่าก่อสร้าง 6 รายการ (ไม่มีรายละเอียด) ปรับปรุงคลอง+ก่อสร้างเขื่อนป้องกันตลิ่งริมแม่น้ำปิง	-เชิงปริมาณ-จำนวนวันที่มีคุณภาพอากาศ (PM10) เกินกว่าเกณฑ์มาตรฐานลดลง /13 วัน -เชิงคุณภาพ-อัตราการเปลี่ยนแปลงของพื้นที่ป่าไม้ในจังหวัด/ร้อยละ 1.21	53.8606
	6.โครงการรักษาความมั่นคงและความสงบ	-ค่าจ้างเหมาบริการ+สัมมนาและฝึกอบรม+ปรับปรุงถนน	-เชิงปริมาณ-จำนวนหมู่บ้านที่มีปัญหาเสถียรลดลง /452 หมู่บ้าน	45.1690
แม่ฮ่องสอน (225.7018)	1.โครงการพัฒนาด้านอุตสาหกรรม การค้า และการลงทุน	-ค่าปรับปรุงเส้นทาง เขตรักษาพันธ์สัตว์ป่า	-เชิงคุณภาพ-ร้อยละที่เพิ่มขึ้นของมูลค่าการค้าชายแดน/ร้อยละ 0.5	30.0000
	2.โครงการพัฒนาด้านการท่องเที่ยวและบริการ	-ค่าจ้างเหมาบริการ+สัมมนาและฝึกอบรม+ค่าก่อสร้าง ปรับปรุงทางและสะพาน	-เชิงคุณภาพ-ร้อยละที่เพิ่มขึ้นของรายได้จากการท่องเที่ยว /ร้อยละ 5 -เชิงคุณภาพ-ร้อยละที่เพิ่มขึ้นของนักท่องเที่ยวและผู้มาเยือน/ร้อยละ 5	77.4278
	3.โครงการพัฒนาด้านสังคม	-ค่าจ้างเหมาบริการ+สัมมนาและฝึกอบรม+จัดซื้อรถพยาบาล (รถตู้)+ครุภัณฑ์ทางการแพทย์+ค่าก่อสร้างและปรับปรุงทางและสะพาน+ค่าใช้จ่ายในการบริหารงานจังหวัดแบบบูรณาการ	-เชิงคุณภาพ-ร้อยละที่ลดลงของจำนวนครัวเรือนที่ตกเกณฑ์ จปฐ./ร้อยละ 60 -เชิงคุณภาพ-ร้อยละความสำเร็จของการบริหารจัดการยุทธศาสตร์การพัฒนาจังหวัด ไม่น้อยกว่า /ร้อยละ 88 -เชิงคุณภาพ-อัตราการเรียนต่อของนักเรียนแต่ละระดับเพิ่มขึ้น/ร้อยละ 5 -เชิงคุณภาพ-จำนวนที่เพิ่มขึ้นของชุมชน/หมู่บ้าน สถานศึกษา ที่ได้รับการขยายผลการเรียนรู้ตามแนวพระราชดำริและโครงการหลวง	66.7503
	4.โครงการบริหารจัดการด้านทรัพยากรธรรมชาติและสิ่งแวดล้อม	-ค่าจ้างเหมาบริการ+ค่าเบี้ยเลี้ยงที่พักและพาหนะ+ค่าก่อสร้างเขื่อนป้องกันตลิ่งและค่าก่อสร้างอื่น ๆ	-เชิงคุณภาพ-พื้นที่ป่าถูกบุกรุกและพื้นที่ป่าที่ได้รับการฟื้นฟูเพิ่มมากขึ้น/ร้อยละ 5 -เชิงคุณภาพ-จำนวนจุดความร้อน (Hotspot) ลดลง /ร้อยละ 10 -เชิงปริมาณ-ตลิ่งลำน้ำได้รับผลเสียหายลดลง/1 แห่ง	42.4598
	5.โครงการรักษาความมั่นคงและความสงบ	-ค่าจ้างเหมาบริการ+สัมมนาและฝึกอบรม	-เชิงคุณภาพ-ร้อยละที่เพิ่มขึ้นของจำนวนหมู่บ้าน/ชุมชนเข้มแข็งปลอดภัยเสถียร /ร้อยละ 10	9.0639
ลำปาง (198.8172)	1.โครงการบริหารจัดการด้านทรัพยากรธรรมชาติและสิ่งแวดล้อม	-ค่าจ้างเหมาบริการ+สัมมนาและฝึกอบรม+จัดซื้อครุภัณฑ์สำนักงาน	-เชิงคุณภาพ-ร้อยละการเพิ่มขึ้นของมูลค่าการค้าชายแดน	13.6106



จังหวัด	โครงการ	สรุปลักษณะกิจกรรม	ตัวชี้วัด/เป้าหมายปี 2563	งบประมาณ
ภาคเหนือ ตอนบน 1				
	2.โครงการพัฒนาด้านการท่องเที่ยวและบริการ	-ค่าจ้างเหมาบริการ+สัมมนาและฝึกอบรม+จัดซื้อวัสดุการเกษตร+ครุภัณฑ์ทางการเกษตร+ค่าก่อสร้าง 2 รายการ	-ผลิตภัณฑ์เซรามิกและหัตถอุตสาหกรรม/ร้อยละ 3 -เชิงคุณภาพ-ร้อยละจำนวนผู้ประกอบการธุรกิจ SMEs ที่ได้รับการรับรองคุณภาพผลิตภัณฑ์ชุมชน (มผช.) เพิ่มขึ้น /ร้อยละ 80	16.3435
	3.โครงการพัฒนาด้านเกษตร	-ค่าจ้างเหมาบริการ+ค่าปรับปรุงทางและสะพาน	-เชิงคุณภาพ-ร้อยละจำนวนนักท่องเที่ยวเพิ่มขึ้น /ร้อยละ 10 -เชิงคุณภาพ-ร้อยละรายได้จากการท่องเที่ยวที่เพิ่มขึ้น /ร้อยละ 10	27.3430
	4.โครงการพัฒนาด้านสังคม	-ค่าจ้างเหมาบริการ+สัมมนาและฝึกอบรม+ค่าที่ดินและสิ่งก่อสร้าง+ค่าใช้จ่ายในการบริหารงานจังหวัดแบบบูรณาการ	-เชิงคุณภาพ-ร้อยละจำนวนประชาชนที่ให้บริการขึ้นพื้นฐานจากภาครัฐ /ร้อยละ 60 -เชิงคุณภาพ-ความสำเร็จการบริหารจัดการตามแผนพัฒนาจังหวัดไม่น้อยกว่า/ร้อยละ 88	19.7407
	5.โครงการพัฒนาด้านอุตสาหกรรม การค้า และการลงทุน	-ค่าจ้างเหมาบริการ+สัมมนาและฝึกอบรม+ค่าที่ดินและสิ่งก่อสร้าง+ค่าปรับปรุงระบบส่งน้ำ+ค่าก่อสร้างแหล่งน้ำ	-เชิงปริมาณ-ทรัพยากรธรรมชาติและสิ่งแวดล้อมได้รับการอนุรักษ์และฟื้นฟู/1,000 ไร่ -เชิงคุณภาพ-ร้อยละความสูญเสียในชีวิตประจำวันและทรัพย์สินของผู้ประสบสาธารณภัยลดลง/ร้อยละ 20	114.7379
	6.โครงการรักษาความมั่นคงและความสงบ	-ค่าจ้างเหมาบริการ+ค่าตอบแทนผู้ปฏิบัติงานให้ทางราชการ	-เชิงคุณภาพ-ร้อยละประชาชนกลุ่มเป้าหมายได้รับการเสริมสร้างภูมิคุ้มกันและทักษะชีวิตให้มีความเข้มแข็ง /ร้อยละ 70	7.0415
ลำพูน (155.7251)	1.โครงการพัฒนาด้านอุตสาหกรรม การค้า และการลงทุน	-ค่าจ้างเหมาบริการ+สัมมนาและฝึกอบรม	-เชิงปริมาณ-จำนวนผลิตภัณฑ์เชิงนวัตกรรมและสร้างสรรค์เข้าสู่ตลาดเพิ่มขึ้น /5 ผลิตภัณฑ์ -เชิงปริมาณ-ผู้ผลิต/ผู้ประกอบการได้รับการพัฒนาศักยภาพเพิ่มขึ้น /50 ราย -เชิงปริมาณ-ส่งเสริม	2.8021



จังหวัด	โครงการ	สรุปลักษณะกิจกรรม	ตัวชี้วัด/เป้าหมายปี 2563	งบประมาณ
ภาคเหนือ ตอนบน 1			สนับสนุนและผลักดันการพัฒนาโครงสร้างพื้นฐานและการคมนาคมขนส่งและการคมนาคมขนส่งและ Logistics รองรับการค้าและการลงทุน/1 แผนงาน -เชิงคุณภาพ-มูลค่าการค้าจำหน่ายผลิตภัณฑ์หัตถอุตสาหกรรมสร้างสรรค์ผลิตภัณฑ์เด่นของจังหวัดและ OTOP เพิ่มขึ้น /ร้อยละ 10	
	2.โครงการพัฒนาด้านเกษตร	-ค่าจ้างเหมาบริการ+สัมมนาและฝึกอบรม	-เชิงคุณภาพ-มูลค่าสินค้าเกษตรเพิ่มขึ้น/ร้อยละ 10 -เชิงคุณภาพ-ลดต้นทุนการผลิตทางการเกษตร/ร้อยละ 5 -เชิงคุณภาพ-สินค้าเกษตรได้รับการรับรองมาตรฐานความปลอดภัยเพิ่มขึ้น /ร้อยละ 20 -เชิงคุณภาพ-สินค้าเกษตรได้รับการรับรองมาตรฐานเกษตรอินทรีย์เพิ่มขึ้น /ร้อยละ 5 -เชิงคุณภาพ-เตรียมการเข้าสู่เกษตรอินทรีย์ (PGS) เพิ่มขึ้น/ร้อยละ 5	1.7213
	3.โครงการพัฒนาด้านการท่องเที่ยวและบริการ	-ค่าจ้างเหมาบริการ+ค่าก่อสร้างทางและสะพาน	-เชิงคุณภาพ-รายได้จากการท่องเที่ยวเพิ่มขึ้น/ร้อยละ 3 -เชิงคุณภาพ-นักท่องเที่ยวเพิ่มขึ้น/ร้อยละ 2 -เชิงคุณภาพ-ค่าใช้จ่ายเฉลี่ยของนักท่องเที่ยวในพื้นที่เพิ่มขึ้น/ร้อยละ 2	42.1392
	4.โครงการพัฒนาด้านสังคม	-สัมมนาและฝึกอบรม+ค่าปรับปรุงทางและสะพาน+ค่าใช้จ่ายในการบริหารงานจังหวัดแบบบูรณาการ	-เชิงปริมาณ-หมู่บ้าน/ชุมชนที่ได้รับการพัฒนาให้เป็นชุมชนเข้มแข็งต้นแบบเพิ่มขึ้น /8 แห่ง -เชิงคุณภาพ-ร้อยละของครัวเรือนที่มีรายได้ต่ำกว่าเกณฑ์ จปฐ. ลดลง/ร้อยละ 3 -เชิงคุณภาพ-ร้อยละของคดียาเสพติดลดลง/ร้อยละ 1 -เชิงคุณภาพ-ร้อยละความสำเร็จของการบริหารจัดการยุทธศาสตร์การพัฒนาจังหวัด ไม่น้อยกว่า /ร้อยละ 88	59.2858
	5.โครงการบริหารจัดการด้านทรัพยากรธรรมชาติและสิ่งแวดล้อม	-ค่าจ้างเหมาบริการ+สัมมนาและฝึกอบรม+ค่าก่อสร้างแหล่งน้ำ+ก่อสร้างเขื่อนป้องกันตลิ่ง	-เชิงปริมาณ-จำนวนพื้นที่ป่าไม้ที่ได้รับการอนุรักษ์และฟื้นฟูเพิ่มขึ้น/100 ไร่	49.7767



จังหวัด	โครงการ	สรุปลักษณะกิจกรรม	ตัวชี้วัด/เป้าหมายปี 2563	งบประมาณ
ภาคเหนือ ตอนบน 1			-เชิงคุณภาพ-ขยะมูลฝอยชุมชนได้รับการจัดการอย่างถูกต้องตามหลักวิชาการเพิ่มขึ้น/ร้อยละ 5	

ที่มา : สำนักงบประมาณของรัฐบาลประมวลจากเอกสารงบประมาณ ฉบับที่ 3 งบประมาณรายจ่าย ประจำปีงบประมาณ พ.ศ. 2563 เล่มที่ 13 (2)

ข้อเสนอแนะ PBO

1. ภาพรวมโครงการของจังหวัดและกลุ่มจังหวัดภาคเหนือตอนบน 1 งบประมาณที่ขอจัดสรรส่วนใหญ่เพื่อพัฒนาโครงสร้างพื้นฐานเพื่อส่งเสริมการท่องเที่ยว ยกตัวอย่างเช่น 1.โครงการพัฒนาด้านการท่องเที่ยวและบริการ (เชียงใหม่ : เอกสารงบประมาณ เล่มที่ 13(2) น.437-438) 2.โครงการพัฒนาด้านการท่องเที่ยวและบริการ (แม่ฮ่องสอน : เอกสารงบประมาณ เล่มที่ 13(2) น..451-452) ซึ่งสอดคล้องกับแนวคิดและทิศทางการพัฒนาแผนภาคเหนือ เนื่องจากภาคเหนือมีต้นทุนทางสังคมและวัฒนธรรมที่มีอัตลักษณ์โดดเด่น อีกทั้งการพัฒนาโครงสร้างพื้นฐาน เช่น การก่อสร้าง/ปรับปรุง ทางและสะพาน ปรับปรุงผิวจราจร ติดตั้งไฟฟ้าแสงสว่าง เป็นต้น จะเป็นส่วนช่วยให้การเชื่อมโยงการคมนาคมเพื่อการท่องเที่ยวและการบริการเป็นไปอย่างสะดวก โดยมีตัวชี้วัดยุทธศาสตร์การพัฒนาแผนภาคทั้งเชิงปริมาณและเชิงคุณภาพ ซึ่งสอดคล้องกับแนวทางการพัฒนาตามแผนพัฒนาภาคเหนือและสอดคล้องกับความต้องการของกลุ่มเป้าหมาย

ในขณะที่จังหวัดลำปาง ให้ความสำคัญกับโครงการพัฒนาด้านอุตสาหกรรม การค้า และการลงทุน (ลำปาง : เอกสารงบประมาณ เล่มที่ 13(2) น. 476-477) โดยขอจัดสรรงบประมาณมากที่สุดในโครงการที่เสนอ เพื่อให้มีการบริหารจัดการด้านทรัพยากรธรรมชาติและสิ่งแวดล้อมอย่างมีประสิทธิภาพและมีความต่อเนื่อง ซึ่งพื้นที่ภาคเหนือยังคงประสบปัญหาด้านทรัพยากรธรรมชาติและสิ่งแวดล้อม ได้แก่ การบริหารจัดการน้ำ ป่าต้นน้ำ และปัญหาหมอกควัน เป็นต้น ถือเป็นโครงการที่มีความสอดคล้องกับทิศทางการพัฒนาภาค รวมทั้งเป็นการแก้ไขปัญหาและตรงกับความต้องการของประชาชนในพื้นที่ (area) เช่นกัน

2.โครงการพัฒนาด้านอุตสาหกรรม การค้า และการลงทุน (แม่ฮ่องสอน : เอกสารงบประมาณ เล่มที่ 13(2) น.449-450) มีตัวชี้วัดเชิงคุณภาพ คือ ร้อยละที่เพิ่มขึ้นของรายได้จากการท่องเที่ยว ร้อยละ 5 แต่ลักษณะของการดำเนินกิจกรรมเป็นการปรับปรุงถนนเส้นทางตรวจการณ์ห้วยต้นนุ่น เขตรักษาพันธ์สัตว์ป่า ดอยเวียงหล้า จังหวัดแม่ฮ่องสอน ขอให้ทบทวนโครงการว่าการดำเนินการในพื้นที่ จะต้องได้รับการอนุมัติ/อนุญาตจากเจ้าของพื้นที่/หน่วยงานของพื้นที่ก่อนหรือยัง และการเพิ่มรายได้จากการท่องเที่ยวได้จากเขตรักษาพันธ์สัตว์ป่ามีแผนการดำเนินกิจกรรมที่มีความเชื่อมโยงกับรูปแบบห่วงโซ่คุณค่า (Value Chain) อย่างไร

3.โครงการพัฒนาด้านสังคม (แม่ฮ่องสอน : เอกสารงบประมาณ เล่มที่ 13(2) หน้า 455-457) มีรายละเอียดในงบลงทุน เป็นรายการจัดซื้อรถพยาบาล 11 รายการ และครุภัณฑ์ทางการแพทย์ 9 รายการ จำนวน 50 ล้านบาทบาท จังหวัดควรมีการสื่อสารให้โรงพยาบาลทราบว่าครุภัณฑ์ดังกล่าวเป็นงบประมาณที่จังหวัดขอรับการจัดสรรให้แก่โรงพยาบาลไม่ใช่งบประมาณของกระทรวงสาธารณสุข ทั้งนี้ การจัดซื้อครุภัณฑ์ทางการแพทย์ดังกล่าว แม้ไม่สอดคล้องกับยุทธศาสตร์การพัฒนาภาคโดยตรง แต่อาจส่งผลต่อประชาชนในพื้นที่ในการเข้าถึงบริการทางสาธารณสุขของภาครัฐ ซึ่งประชาชนส่วนใหญ่ยังยากจน สัดส่วนคนจนของภาคสูงกว่าระดับประเทศ และด้วยโอกาสในการเข้าถึงบริการภาครัฐ



16.จังหวัดและกลุ่มจังหวัดภาคเหนือ ตอนบน 2

(น่าน พะเยา เชียงราย แพร่)

วิสัยทัศน์ : ประตูก้าวสู่สากล โดดเด่นวัฒนธรรมล้านนา สืบค้าเกษตรปลอดภัย ประชาชนร่วมใจอนุรักษ์ธรรมชาติ



เป้าหมายการให้บริการ : พื้นที่ภูมิภาคน่าอยู่ และมีความสามารถในการแข่งขัน

ตัวชี้วัดเชิงปริมาณ : อัตราการขยายตัวมูลค่าผลิตภัณฑ์มวลรวมจังหวัดเฉลี่ยเพิ่มขึ้น ร้อยละ 2

ตัวชี้วัดเชิงปริมาณ : เมืองศูนย์กลางของจังหวัดที่ได้รับการพัฒนาเป็นเมืองน่าอยู่มากขึ้น อย่างน้อยจังหวัดละ 1 เมือง

สถานที่ดำเนินการ : น่าน พะเยา เชียงราย แพร่ ระยะเวลาดำเนินการโครงการ : 5 ปี (2561 -2565)

ตารางแสดงรายละเอียดโครงการของกลุ่มจังหวัดและจังหวัด/ลักษณะกิจกรรม/ตัวชี้วัด/เป้าหมายปี 2563 และงบประมาณ

หน่วย : ล้านบาท

กลุ่มจังหวัดภาคเหนือ ตอนบน 2	ลักษณะกิจกรรม*	ตัวชี้วัด/เป้าหมายปี 2563**	งบประมาณ
1.โครงการบูรณาการการค้า การลงทุน	-ค่าจ้างเหมาบริการ	-เชิงปริมาณ-มูลค่าผลิตภัณฑ์มวลรวมกลุ่มจังหวัดเพิ่มขึ้น /9,000 ล้านบาท	10.5908
2.โครงการเพิ่มขึ้นในการแข่งขันการเกษตรระดับภูมิภาค	-สัมมนาและฝึกอบรม+จัดซื้อครุภัณฑ์ทางวิทยาศาสตร์+ค่าสิ่งก่อสร้างอาคาร	-เชิงปริมาณ-สัดส่วนมูลค่าผลิตภัณฑ์มวลรวมภาคเกษตรต่อผลิตภัณฑ์มวลรวมทั้งหมดเพิ่มขึ้น/ 1,700 ล้านบาท	79.0011
3.โครงการบูรณาการการท่องเที่ยวของกลุ่มจังหวัด	-ค่าจ้างเหมาบริการ+ค่าเบี่ยง ที่พักและพาหนะ+ค่าก่อสร้าง (22 รายการ ไม่ปรากฏรายละเอียด)	-เชิงปริมาณ-สัดส่วนมูลค่าผลิตภัณฑ์มวลรวมด้านการท่องเที่ยวต่อผลิตภัณฑ์มวลรวมทั้งหมดเพิ่มขึ้น/2,800 ล้านบาท	139.0098
4.โครงการบูรณาการสิ่งแวดล้อมและสาธารณสุข	-ค่าจ้างเหมาบริการ+สัมมนาและฝึกอบรม+ค่าก่อสร้าง(ไม่ระบุ)	-เชิงปริมาณ-ฝุ่นละอองในพื้นที่อยู่ในเกณฑ์มาตรฐาน PM ไม่เกิน /120 ไมโครกรัม/ลูกบาศก์เมตร	32.7407
ผลผลิตที่ 1 : การบริหารจัดการ	-ค่าใช้จ่ายในการบริหารงานจังหวัดแบบบูรณาการ		5.0000
รวมทั้งสิ้น			266.3424

*ลักษณะกิจกรรม พิจารณาจากรายละเอียดการนำงบประมาณส่วนมากไปใช้ตามบรรยายของโครงการ

**เป้าหมายที่ตั้งไว้ในปี 2563 จะส่งผลต่อดำเนินการต่อเนื่องถึงปี พ.ศ. 2564 - 2566



หน่วย : ล้านบาท

จังหวัด	โครงการ	สรุปลักษณะกิจกรรม	ตัวชี้วัด/เป้าหมายปี 2563	งบประมาณ
ภาคเหนือ ตอนบน 2				
เชียงราย (270.9800)	1.โครงการพัฒนาด้านการท่องเที่ยวและบริการ	-ค่าจ้างเหมาบริการจัดกิจกรรม	-เชิงปริมาณ-จำนวนแหล่งท่องเที่ยวเพิ่มขึ้นต่อปี /2 แหล่ง -เชิงคุณภาพ-ร้อยละที่เพิ่มขึ้นของรายได้จากการท่องเที่ยว/ร้อยละ 10	97.0000
	2.โครงการพัฒนาด้านสังคม	-สัมมนาและฝึกอบรม+ค่าก่อสร้าง+ค่าใช้จ่ายในการบริหารงานจังหวัดแบบบูรณาการ	-เชิงคุณภาพ-ร้อยละของครัวเรือนเป้าหมายมีรายได้เพิ่มขึ้น/ร้อยละ 25 -เชิงคุณภาพ-ร้อยละของผู้สูงอายุที่ประสบปัญหาทางสังคมได้รับการบริการ /ร้อยละ 90	23.3570
	3.โครงการบริหารจัดการด้านทรัพยากรธรรมชาติและสิ่งแวดล้อม	-สัมมนาและฝึกอบรม+ค่าก่อสร้าง+ค่าจ้างที่ปรึกษาพัฒนาระบบสารสนเทศเตรียมความพร้อมเพื่อรับมือน้ำท่วมและดินโคลนถล่มจังหวัดเชียงราย	-เชิงปริมาณ-จำนวนพื้นที่ป่าธรรมชาติที่ได้รับการฟื้นฟู /10,000 ไร่ -เชิงปริมาณ-หมู่บ้านปลอดการเผา (ช่วง 60 วันอันตราย)/100 หมู่บ้าน -เชิงคุณภาพ-ร้อยละที่เพิ่มขึ้นของปริมาณขยะมูลฝอยที่ได้รับการจัดการ /ร้อยละ 45 -เชิงคุณภาพ-ร้อยละที่ลดลงของจุดพิกัดความร้อน (Hotspots)/ร้อยละ 10	13.6000
	4.โครงการพัฒนาด้านเกษตร	-สัมมนาและฝึกอบรม+จัดซื้อครุภัณฑ์การเกษตร+ค่าจ้างที่ปรึกษาทำแผนแม่บทโครงการพัฒนาชุมชนหลวงฯ	-เชิงคุณภาพ-มูลค่าผลผลิตการเกษตรที่สำคัญเพิ่มขึ้นของสินค้าเกษตรที่สำคัญ ได้แก่ ข้าว ชา กาแฟ ลำไย ลิ้นจี่ สับปะรด ส้มโอ ฝรั่ง พารา ปลายินดี ใคเนื้อ /ร้อยละ 10 -เชิงคุณภาพ-ร้อยละของจำนวนแปลง/ฟาร์มของสินค้าเกษตรที่สำคัญได้รับการรับรองมาตรฐานสินค้าเกษตรปลอดภัย ต่อจำนวนแปลง/ฟาร์มที่ได้รับการตรวจจากกระทรวงเกษตรและสหกรณ์หรือหน่วยงานภายนอก/ร้อยละ 100	10.4024
	5.โครงการพัฒนาด้านอุตสาหกรรม การค้า และการลงทุน	-ค่าจ้างเหมาบริการ+สัมมนาและฝึกอบรม+ค่าปรับปรุงทาง ถนน ซ่อมแซมสัญญาไฟจราจร+ค่าจ้างที่ปรึกษาเพื่อประเมินการเตรียมความพร้อมและศักยภาพของชุมชนจังหวัดเชียงราย	-เชิงคุณภาพ-มูลค่าการค้าขายแดนเพิ่ม/ร้อยละ 5	108.8018
	6.โครงการรักษาความมั่นคงและความสงบ	-ค่าจ้างเหมาบริการ+สัมมนาและฝึกอบรม	-เชิงปริมาณ-จำนวนผู้เสพยาเสพติดที่ผ่านการบำบัด	17.8188



จังหวัด	โครงการ	สรุปลักษณะกิจกรรม	ตัวชี้วัด/เป้าหมายปี 2563	งบประมาณ
ภาคเหนือ ตอนบน 2			ฟื้นฟูแล้วกลับมาเสฟอีก ลดลง/50 ราย -เชิงคุณภาพ-ร้อยละของ จำนวนหมู่บ้าน/ชุมชนระดับ เฝ้าระวังมาก (หมู่บ้านสีแดง) ในการแพร่ระบาดของเสฟ ติดต่อจำนวนหมู่บ้าน/ชุมชน ลดลง -เชิงคุณภาพ-ร้อยละของ จำนวนหมู่บ้าน/ชุมชน ระดับ เฝ้าระวังทั่วไป (หมู่บ้านสี ขาว) ในการเผยแพร่ระบาดของ เสฟติดต่อจำนวนหมู่บ้าน /ชุมชน ทั้งหมดเพิ่มขึ้น /ร้อยละ 25 -เชิงคุณภาพ-ร้อยละ ความสำเร็จของการ ปราบปรามจับกุมผู้กระทำ ผิดตามข้อมูลด้านการข่าว เพิ่มขึ้น/ร้อยละ 70	
น่าน (217.5672)	1.โครงการบริหารจัดการด้านทรัพยากรธรรมชาติและ สิ่งแวดล้อม	-ค่าจ้างเหมาบริการ+สัมมนาและ ฝึกอบรม+ค่าก่อสร้าง (ไม่มีรายละเอียดของรายการ)	-เชิงปริมาณ-จำนวนพื้นที่สี เขียวเพิ่มขึ้นโดยกระบวนการ มีส่วนร่วมของภาคประชาชน ในพื้นที่ คทช.พื้นที่อนุรักษ์ พื้นที่ป่าสงวนและพื้นที่อื่น ๆ /4,000 ไร่	32.5119
	2.โครงการพัฒนาด้านเกษตร	-ค่าจ้างเหมาบริการ+สัมมนาและ ฝึกอบรม+ค่าก่อสร้าง (ไม่ระบุ รายการ)+ค่าครุภัณฑ์การเกษตรและ ค่าครุภัณฑ์วิทยาศาสตร์+ค่าก่อสร้าง ระบบส่งน้ำฝายชลประทานฯ	-เชิงคุณภาพ-ลดการนำเข้า ผลผลิตทางการเกษตร /ร้อยละ 15	72.7490
	3.โครงการพัฒนาด้านการท่องเที่ยวและบริการ	-ค่าจ้างเหมาบริการ+สัมมนาและ ฝึกอบรม+ค่าครุภัณฑ์ต่าง ๆ +ค่าก่อสร้าง	-เชิงปริมาณ-การพัฒนาและ เพิ่มศักยภาพแหล่ง ท่องเที่ยว/5 แห่ง	9.4920
	4.โครงการพัฒนาด้านสังคม	-ค่าจ้างเหมาบริการ+สัมมนาและ ฝึกอบรม+ค่าครุภัณฑ์ต่าง ๆ +ค่าใช้จ่ายในการบริหารงานจังหวัด แบบบูรณาการ	-เชิงคุณภาพ-ประชาชน 5 กลุ่มวัยได้รับการพัฒนา คุณภาพชีวิตและมีสุขภาวะ อนามัยตามเกณฑ์ที่กำหนด /ร้อยละ 50	16.7631
	5.โครงการพัฒนาด้านอุตสาหกรรม การค้า และการลงทุน	-ค่าจ้างเหมาบริการ+สัมมนาและ ฝึกอบรม+ค่าซ่อมทาง+ปรับปรุงผิว จราจร	-เชิงปริมาณ-สนับสนุน ผลิตภัณฑ์สร้างสรรค์และ สินค้าบริการ/1 ชนิด	86.0512
พะเยา (204.4025)	1.โครงการพัฒนาด้านสังคม	-ค่าจ้างเหมาบริการ+สัมมนาและ ฝึกอบรม+ค่าครุภัณฑ์ต่าง ๆ	-เชิงคุณภาพ-ระดับคุณภาพ ชีวิตของครัวเรือนที่ผ่าน เกณฑ์ความจำเป็นพื้นฐาน (จปฐ.)/ร้อยละ 5	13.1087
	2.โครงการบริหารจัดการด้านทรัพยากรธรรมชาติและ สิ่งแวดล้อม	-ค่าจ้างเหมาบริการ+สัมมนาและ ฝึกอบรม	-เชิงคุณภาพ-ระดับ ความสำคัญของการ ดำเนินการบริหารจัดการ ทรัพยากรธรรมชาติและ สิ่งแวดล้อม/5 ระดับ	8.8122



จังหวัด	โครงการ	สรุปลักษณะกิจกรรม	ตัวชี้วัด/เป้าหมายปี 2563	งบประมาณ
ภาคเหนือ ตอนบน 2	3.โครงการพัฒนาด้านการเกษตร	-ค่าจ้างเหมาบริการ+สัมมนาและฝึกอบรม+ค่าครุภัณฑ์ต่าง ๆ และสิ่งก่อสร้าง	-เชิงคุณภาพ-ร้อยละที่เพิ่มขึ้นของมูลค่าผลผลิตการเกษตรที่สำคัญของจังหวัด/ร้อยละ 20	6.2735
	4.โครงการพัฒนาด้านการท่องเที่ยวและบริการ	-ค่าจ้างเหมาบริการ	-เชิงคุณภาพ-ร้อยละที่เพิ่มขึ้นของรายได้จากการท่องเที่ยว/ร้อยละ 3	5.0000
	5.โครงการพัฒนาด้านอุตสาหกรรม การค้า และการลงทุน	-ค่าจ้างเหมาบริการ+ค่าก่อสร้างระบบสาธารณูปโภค+ค่าก่อสร้างทางและสะพาน+ค่าใช้จ่ายในการบริหารงานจังหวัดแบบบูรณาการ	-เชิงคุณภาพ-ร้อยละที่เพิ่มขึ้นของมูลค่าผลผลิตการเกษตรที่สำคัญของจังหวัด/ร้อยละ 20	165.9310
	6.โครงการรักษาความมั่นคงและความสงบ	-ค่าจ้างเหมาบริการ+สัมมนาและฝึกอบรม+ค่าครุภัณฑ์	-เชิงคุณภาพ-ร้อยละที่เพิ่มขึ้นของชุมชนสีขาว /ร้อยละ 10 -เชิงคุณภาพ-ร้อยละของครัวเรือนในพื้นที่จังหวัดพะเยาที่มีความปลอดภัยในชีวิตและทรัพย์สิน /ร้อยละ 80	5.2771
แพร่ (193.4393)	1.โครงการพัฒนาการเกษตร	-ค่าจ้างเหมาบริการ+สัมมนาและฝึกอบรม+ค่าครุภัณฑ์ต่าง ๆ	-เชิงคุณภาพ-ร้อยละของพื้นที่เพื่อการเกษตรได้รับประโยชน์เพิ่มขึ้น เทียบกับพื้นที่เกษตรของจังหวัดแพร่ /ร้อยละ 2.82	21.3417
	2.โครงการพัฒนาด้านการท่องเที่ยวและบริการ	-ค่าจ้างเหมาบริการ+สัมมนาและฝึกอบรม+ค่าครุภัณฑ์ต่าง ๆ	-เชิงคุณภาพ-ร้อยละของรายได้ด้านการท่องเที่ยวต่อปีเพิ่มขึ้น/ร้อยละ 5	28.7474
	3.โครงการพัฒนาด้านสังคม	-ค่าจ้างเหมาบริการ+สัมมนาและฝึกอบรม+ค่าครุภัณฑ์ต่าง ๆ +ค่าใช้จ่ายในการบริหารงานจังหวัดแบบบูรณาการ	-เชิงคุณภาพ-ร้อยละของประชาชนมีสุขภาพที่ดีเพิ่มขึ้น/ร้อยละ 3	23.4449
	4.โครงการบริหารจัดการด้านทรัพยากรธรรมชาติและสิ่งแวดล้อม	-ค่าจ้างเหมาบริการ+สัมมนาและฝึกอบรม	-เชิงคุณภาพ-จำนวนวันที่ปริมาณฝุ่นละอองขนาดเล็ก (PM10)เกินเกณฑ์มาตรฐานลดลงจากค่าเฉลี่ยย้อนหลัง 3 ปี/ร้อยละ 20 -เชิงคุณภาพ-จำนวนจุดความร้อน (Hotspot)ลดลงจากค่าเฉลี่ยย้อนหลัง 3 ปี ในช่วงวิกฤติ/ร้อยละ 20	9.5795
	5.โครงการพัฒนาด้านอุตสาหกรรม การค้า และการลงทุน	-ค่าจ้างเหมาบริการ+สัมมนาและฝึกอบรม+ค่าก่อสร้าง ปรับปรุงทางและสะพาน	-เชิงคุณภาพ-ร้อยละของความสำเร็จในการดำเนินการตามแผนพัฒนาเชื่อมโยงโครงข่ายทางหลวงสายหลัก/สายรอง /ร้อยละ 10	105.0567
	6.โครงการรักษาความมั่นคงและความสงบ	-ค่าจ้างเหมาบริการ+สัมมนาและฝึกอบรม+ค่ายานพาหนะ	-เชิงคุณภาพ-ร้อยละของหมู่บ้าน/ชุมชนเป้าหมายมีความเข้มแข็งเอาชนะยาเสพติดอย่างยั่งยืน /ร้อยละ 90	5.2691



บ่อสงัด PBO

1. ภาพรวมโครงการของจังหวัดและกลุ่มจังหวัดภาคเหนือตอนบน 2 กลุ่มจังหวัดให้ความสำคัญกับโครงการด้านการส่งเสริมท่องเที่ยว เช่น 1.โครงการบูรณาการการท่องเที่ยวของกลุ่มจังหวัด (กลุ่มจังหวัด : เอกสารงบประมาณ เล่มที่ 13(2) น.509-510) 2.โครงการพัฒนาด้านการท่องเที่ยวและบริการ (เชียงราย: เอกสารงบประมาณ เล่มที่ 13(2) น.520-521) ซึ่งลักษณะกิจกรรมส่วนใหญ่เป็น ค่าก่อสร้างทาง/ถนน พัฒนาแหล่งท่องเที่ยว ทั้งนี้ จังหวัดเชียงราย จังหวัดน่าน จังหวัดพะเยา จังหวัดแพร่ ให้ความสำคัญโครงการพัฒนาด้านอุตสาหกรรม การค้า และการลงทุนเป็นหลัก ซึ่งลักษณะกิจกรรมเป็นไปเพื่อพัฒนาโครงสร้างพื้นฐานของพื้นที่เพื่อสนับสนุนให้จังหวัดมีศักยภาพในการคมนาคม ซึ่งสอดคล้องกับแนวทางและยุทธศาสตร์การพัฒนาตามแผนพัฒนาภาคเหนือ

2.จังหวัดเชียงราย ได้เสนอขอจัดสรรจัดสรรงบประมาณโดยมีรายการค่าจ้างที่ปรึกษาในโครงการ ดังนี้ 1.โครงการบริหารจัดการด้านทรัพยากรธรรมชาติและสิ่งแวดล้อม (เอกสารงบประมาณ เล่มที่ 13(2) น. 524-525) 2.โครงการพัฒนาด้านเกษตร (เอกสารงบประมาณ เล่มที่ 13(2) น.526-527) 3.โครงการพัฒนาด้านอุตสาหกรรม การค้า และการลงทุน (เอกสารงบประมาณ เล่มที่ 13(2) น.528-529) ซึ่งแม้จะเป็นงบประมาณที่ไม่มากนัก แต่ถือเป็นนิมิตหมายอันดี เนื่องจากสถาบันการศึกษาทางภาคเหนือมีองค์ความรู้/เทคโนโลยี/นวัตกรรม อยู่เป็นจำนวนมากแต่ยังไม่สามารถนำมาใช้ประโยชน์เชิงพาณิชย์ได้อย่างคุ้มค่า ซึ่งยุทธศาสตร์การพัฒนาชาติต้องอาศัยความร่วมมือจากทุกภาคส่วน ดังนั้น หากการประเมินและติดตามผลของโครงการดังกล่าวได้ผลสัมฤทธิ์ และคุ้มค่ากับงบประมาณที่ใช้ไป ควรนำมาเป็นแบบอย่างแก่จังหวัดอื่น ๆ ในปีงบประมาณต่อไป



17. จังหวัดและกลุ่มจังหวัดภาคเหนือ ตอนล่าง 1

(ตาก พิชณุโลก สุโขทัย เพชรบูรณ์ อุตรดิตถ์)

วิสัยทัศน์ : เป็นศูนย์กลางการบริการที่แยกอินโดจีน เชื่อมโยง เศรษฐกิจ สังคม และบริการของภูมิภาค

สู่ความมั่นคง มั่งคั่งและยั่งยืน (Regional Linkage Center for Economic Social and Services to Stability Prosperity Sustainability)



เป้าหมายการให้บริการ : พื้นที่ภูมิภาคน่าอยู่ และมีความสามารถในการแข่งขัน

ตัวชี้วัดเชิงปริมาณ : อัตราการขยายตัวมูลค่าผลิตภัณฑ์มวลรวมจังหวัดเฉลี่ยเพิ่มขึ้น ร้อยละ 2

ตัวชี้วัดเชิงปริมาณ : เมืองศูนย์กลางของจังหวัดที่ได้รับการพัฒนาเป็นเมืองน่าอยู่มากขึ้น อย่างน้อยจังหวัดละ 1 เมือง

สถานที่ดำเนินการ : ตาก พิชณุโลก สุโขทัย เพชรบูรณ์ อุตรดิตถ์ ระยะเวลาดำเนินการโครงการ : 5 ปี (2561 -2565)

ตารางแสดงรายละเอียดโครงการของกลุ่มจังหวัดและจังหวัด/ลักษณะกิจกรรม/ตัวชี้วัด/เป้าหมายปี 2563 และงบประมาณ

หน่วย : ล้านบาท

กลุ่มจังหวัดภาคเหนือ ตอนล่าง 1	ลักษณะกิจกรรม*	ตัวชี้วัด/เป้าหมายปี 2563**	งบประมาณ
1.โครงการสร้างสรรค์การท่องเที่ยวและบริการมูลค่าสูงบนฐานนิเวศและประวัติศาสตร์	-ค่าจ้างเหมาบริการ+ค่าก่อสร้างปรับปรุง ทาง ถนนและสะพาน	-เชิงปริมาณ-จำนวนรายได้จากการท่องเที่ยว/38.203 ล้านบาท -เชิงปริมาณ-จำนวนนักท่องเที่ยว/11,682,808 คน -เชิงคุณภาพ-สัดส่วนมูลค่าผลิตภัณฑ์มวลรวมด้านการท่องเที่ยวต่อผลิตภัณฑ์มวลรวมทั้งหมดแบบปริมาณลูกโซ่/ร้อยละ 1.5 -เชิงคุณภาพ-แหล่งท่องเที่ยวได้มาตรฐานเพิ่มขึ้น/ร้อยละ 5	93.9560
2.โครงการพัฒนาอุตสาหกรรม เกษตรอัจฉริยะ อาหารปลอดภัยบนความต้องการของตลาดและส่งเสริมระบบตลาดอย่างยั่งยืน	-ค่าจ้างเหมาบริการ+สัมมนาและฝึกอบรม+ค่าครุภัณฑ์การเกษตรและอื่น ๆ +ค่าก่อสร้างอาคาร	-เชิงปริมาณ-มูลค่าผลิตภัณฑ์มวลรวมภาคเกษตรของกลุ่มจังหวัดภาคเหนือตอนล่าง 1/90,693 ล้านบาท -เชิงคุณภาพ-จำนวนฟาร์มที่ได้รับรองมาตรฐาน GAP/ร้อยละ -เชิงคุณภาพ-เกษตรกรได้รับการอบรมและนำไปใช้ประโยชน์ไม่น้อยกว่า/ร้อยละ 80	278.5104



3.โครงการยกระดับเครือข่ายการค้า โครงการขายการขนส่งคมนาคมและระบบโลจิสติกส์จากภูมิภาคเหนือตอนล่าง 1 สู่ภูมิภาคและอาเซียน	-ค่าก่อสร้างทางและสะพาน(ก่อสร้างอุโมงค์ + ขยายช่องจราจรและทางเท้า)	-เชิงปริมาณ-มูลค่าผลิตภัณฑ์มวลรวมด้านการค้าของกลุ่มจังหวัดภาคเหนือตอนล่าง 1 /49,427 ล้านบาท -เชิงคุณภาพ-สัดส่วนมูลค่าผลิตภัณฑ์มวลรวมสาขาการขนส่งสถานที่เก็บสินค้า และการคมนาคมต่อผลิตภัณฑ์มวลรวมทั้งหมด แบบปริมาณลูกโซ่/ร้อยละ 2 -เชิงคุณภาพ-โครงสร้างพื้นฐานได้มาตรฐานประชาชนได้รับความพึงพอใจ/ร้อยละ 85	65.0000
4.โครงการเสริมสร้างความมั่นคงและยกระดับคุณภาพชีวิตแบบบูรณาการและฐานความรู้ดิจิทัล	-ค่าใช้จ่ายในการบริหารงานจังหวัดแบบบูรณาการ	-เชิงคุณภาพ-ความสำเร็จการบริหารจัดการตามแผนพัฒนากลุ่มจังหวัดไม่น้อยกว่า/ร้อยละ 88	5.0000
รวมทั้งสิ้น			442.4664

*ลักษณะกิจกรรม พิจารณาจากรายละเอียดการนำงบประมาณส่วนมากไปใช้ตามงบรายจ่ายของโครงการ

**เป้าหมายที่ตั้งไว้ในปี 2563 จะส่งผลต้องดำเนินการต่อเนื่องถึงปี พ.ศ. 2564 - 2566

หน่วย : ล้านบาท

จังหวัด ภาคเหนือ ตอนล่าง 1	โครงการ	ลักษณะกิจกรรม	ตัวชี้วัด/เป้าหมายปี 2563	งบประมาณ
ตาก (262.5197)	1.โครงการพัฒนาด้านอุตสาหกรรม การค้า และการลงทุน	-ค่าปรับปรุงทางและสะพาน	-เชิงคุณภาพ-สัดส่วนมูลค่าการค้าขายแดนต่อ GPP/ร้อยละ 5	25.0000
	2.โครงการพัฒนาด้านการเกษตร	-ค่าจ้างเหมาบริการ+สัมมนาและฝึกอบรม	-เชิงคุณภาพ-มูลค่าผลผลิตการเกษตรเพิ่มขึ้น/ร้อยละ 3	5.7085
	3.โครงการพัฒนาด้านการท่องเที่ยวและบริการ	-ค่าจ้างเหมาบริการ+ค่าปรับปรุงสิ่งก่อสร้างและก่อสร้างอื่น ๆ	-เชิงคุณภาพ-รายได้จากการท่องเที่ยวเพิ่มขึ้น/ร้อยละ 3	19.2540
	4.โครงการพัฒนาด้านสังคม	-สัมมนาและฝึกอบรม+ค่าก่อสร้างปรับปรุงทางและสะพาน+ค่าใช้จ่ายในการบริหารงานจังหวัดแบบการ	-เชิงคุณภาพ-รายได้ของครัวเรือนเพิ่มขึ้น/ร้อยละ 3	138.9327
	5.โครงการบริหารจัดการด้านทรัพยากรธรรมชาติและสิ่งแวดล้อม	-ค่าจ้างเหมาบริการ+สัมมนาและฝึกอบรม+ค่าก่อสร้างแหล่งน้ำ(เขื่อนป้องกันตลิ่ง)	-เชิงคุณภาพ-จำนวนพื้นที่ป่าไม้ ส้ารวจจากภาพถ่ายดาวเทียมเพิ่มขึ้น/ร้อยละ 1	73.6245
พิษณุโลก (237.9805)	1.โครงการพัฒนาด้านอุตสาหกรรม การค้า และการลงทุน	-ค่าจ้างเหมาบริการ+สัมมนาและฝึกอบรม	-เชิงปริมาณ-จำนวนกลุ่มอุตสาหกรรมที่ได้รับการพัฒนาด้านการมาตรฐานและสร้างมูลค่าเพิ่ม/2 กลุ่ม -เชิงปริมาณ-มูลค่าผลิตภัณฑ์มวลรวมภาคการค้าจังหวัดพิษณุโลก/15,310 ล้านบาท	9.6069
	2.โครงการพัฒนาด้านการเกษตร	-ค่าจ้างเหมาบริการ+สัมมนาและฝึกอบรม+จัดซื้อวัสดุการเกษตร+ปรับปรุงทางและสะพาน	-เชิงปริมาณ-มูลค่าผลิตภัณฑ์มวลรวมภาคเกษตรจังหวัดพิษณุโลก/25,911 ล้านบาท -เชิงคุณภาพ-รายได้ที่เพิ่มขึ้นจาก	17.6348



จังหวัด	โครงการ	ลักษณะกิจกรรม	ตัวชี้วัด/เป้าหมายปี 2563	งบประมาณ
ภาคเหนือ ตอนล่าง 1			ภาคอุตสาหกรรมเกษตร /ร้อยละ 2 -เชิงคุณภาพ-ระดับ ความสำเร็จในการพัฒนา ศักยภาพบุคลากรด้าน การเกษตร และเกษตร อัจฉริยะ/ร้อยละ2	
	3.โครงการพัฒนาด้านการท่องเที่ยวและบริการ	-ค่าจ้างเหมาบริการ+ค่าปรับปรุง สิ่งก่อสร้าง+ทางและสะพาน+ค่า ก่อสร้างอื่น ๆ	-เชิงปริมาณ-มูลค่ารายได้ จากการท่องเที่ยว /9,150 ล้านบาท -เชิงคุณภาพ-รายได้ที่ เพิ่มขึ้นจากการท่องเที่ยว /ร้อยละ 5 -เชิงคุณภาพ-ระดับ ความสำเร็จในการพัฒนา ศักยภาพของชุมชน บุคลากรและภาคีเครือข่าย ด้านการท่องเที่ยว /ร้อยละ 80	70.5832
	4.โครงการพัฒนาด้านสังคม	-ค่าจ้างเหมาบริการ+สัมมนาและ ฝึกอบรม+ค่าก่อสร้างอาคาร +ปรับปรุงทาง ถนนและสะพาน +ค่าใช้จ่ายในการบริหารงาน จังหวัดแบบการ	-เชิงคุณภาพ-ค่าใช้จ่าย สำหรับสุขภาพลดลง /ร้อยละ 2 -เชิงคุณภาพ-ผู้เสียชีวิต จากการบาดเจ็บทางถนน ลดลง/ร้อยละ 5 -เชิงคุณภาพ-ความสำเร็จ ของการบริหารจัดการตาม ยุทธศาสตร์การพัฒนา จังหวัด ไม่น้อยกว่า /ร้อยละ 88	74.2723
	5.โครงการบริหารจัดการด้านทรัพยากรธรรมชาติและ สิ่งแวดล้อม	-ค่าก่อสร้างแหล่งน้ำ (เขื่อนป้องกัน ตลิ่ง)	-เชิงคุณภาพ-ขยะมูลฝอยที่ ได้รับการจัดการอย่าง ถูกต้องและนำกลับมาใช้ ประโยชน์/ร้อยละ 5 -เชิงคุณภาพ-ความสำเร็จ ของการพัฒนาระบบ บริหารจัดการน้ำแบบ บูรณาการ/ร้อยละ 2	64.1360
	6.โครงการรักษาความมั่นคงและความสงบ	-ค่าจ้างเหมาบริการ+สัมมนาและ ฝึกอบรม+ค่าเวชภัณฑ์	-เชิงคุณภาพ- คดีอาชญากรรมและคดี ยาเสพติดลดลง/ร้อยละ 5	1.7473
สุโขทัย (165.5194)	1.โครงการพัฒนาด้านอุตสาหกรรม การค้า และการลงทุน	-ค่าจ้างเหมาบริการ	-เชิงคุณภาพ-ร้อยละอัตรา การขยายตัวเพิ่มขึ้นของ เศรษฐกิจจังหวัดสุโขทัย /ร้อยละ 2.5	0.2467
	2.โครงการพัฒนาด้านการเกษตร	-ค่าจ้างเหมาบริการ+สัมมนาและ ฝึกอบรม+ค่าซ่อมสร้างถนน+ ก่อสร้างเขื่อนป้องกันตลิ่ง (3 แห่ง)	-เชิงคุณภาพ-ร้อยละอัตรา การขยายตัวเพิ่มขึ้นของ เศรษฐกิจจังหวัดสุโขทัย /ร้อยละ 2.5	108.9426
	3.โครงการพัฒนาด้านการท่องเที่ยวและบริการ	-ค่าจ้างเหมาบริการ+สัมมนาและ ฝึกอบรม	-เชิงคุณภาพ-ร้อยละการ ขยายตัวเพิ่มขึ้นของ	34.4637



จังหวัด	โครงการ	ลักษณะกิจกรรม	ตัวชี้วัด/เป้าหมายปี 2563	งบประมาณ
ภาคเหนือ ตอนล่าง 1			เศรษฐกิจจังหวัดสุโขทัย / ร้อยละ 2.5	
	4.โครงการพัฒนาด้านสังคม	-ค่าจ้างเหมาบริการ+สัมมนาและฝึกอบรม+ค่าใช้จ่ายในการบริหารงานจังหวัดแบบการ	-เชิงคุณภาพ-ร้อยละของการว่างงานลดลง/ร้อยละ 0.8	21.2459
	5.โครงการรักษาความมั่นคงและความสงบ	-ค่าจ้างเหมาบริการ+สัมมนาและฝึกอบรม	-เชิงคุณภาพ-ร้อยละของคดีอาชญากรรมลดลง / ร้อยละ 20	0.6205
เพชรบูรณ์ (230.6648)	1.โครงการพัฒนาด้านอุตสาหกรรม การค้า และการลงทุน	-ค่าปรับปรุงทางและสะพาน	-เชิงคุณภาพ-ผลิตภัณฑ์มวลรวมภาคการขนส่งสถานที่เก็บสินค้าและการคมนาคมเพิ่มขึ้นเฉลี่ย / ร้อยละ 5	50.0000
	2.โครงการพัฒนาด้านการเกษตร	-ค่าจ้างเหมาบริการ+ค่าก่อสร้างอื่น ๆ	-เชิงคุณภาพ-อัตราการขยายตัวของผลิตภัณฑ์มวลรวมภาคเกษตรเพิ่มขึ้น / ร้อยละ 5	4.1450
	3.โครงการพัฒนาด้านการท่องเที่ยวและบริการ	-ค่าจ้างเหมาบริการ+ค่าปรับปรุงสิ่งก่อสร้าง ทางและสะพาน+ค่าก่อสร้างน้ำพุ+พัฒนาแยก ทางหลวง	-เชิงคุณภาพ-จำนวนนักท่องเที่ยวเพิ่มขึ้น / ร้อยละ 3 -เชิงคุณภาพ-รายได้จากการท่องเที่ยว/ร้อยละ 2	110.1490
	4.โครงการพัฒนาด้านสังคม	-สัมมนาและฝึกอบรม+ค่าปรับปรุงทางและสะพาน+ค่าใช้จ่ายในการบริหารงานจังหวัดแบบการ	-เชิงคุณภาพ-ประชาชนเข้าถึงระบบสาธารณสุขปกศพื้นฐานเพิ่มขึ้น/ร้อยละ 1.5	48.3708
	5.โครงการบริหารจัดการด้านทรัพยากรธรรมชาติและสิ่งแวดล้อม	-ค่าก่อสร้าง(ไม่มีรายละเอียด)	-เชิงคุณภาพ-จำนวนประชากรที่ประสบภัยพิบัติทางธรรมชาติลดลง / ร้อยละ 5	18.0000
อุดรดิตต์ (184.9452)	1.โครงการพัฒนาด้านการเกษตร	-ค่าจ้างเหมาบริการ+สัมมนาและฝึกอบรม+ค่าวัสดุโฆษณาและเผยแพร่	-เชิงปริมาณ-อัตราขยายตัว GPP ภาคเกษตรเพิ่มขึ้น ร้อยละ 1ต่อปี จนถึงสิ้นสุดแผนพัฒนาจังหวัดอุดรดิตต์ (พ.ศ. 2561 – 2565) / ร้อยละ 5	6.1881
	2.โครงการพัฒนาด้านการท่องเที่ยวและบริการ	-ค่าจ้างเหมาบริการ+สัมมนาและฝึกอบรม	-เชิงปริมาณ-รายได้จากการท่องเที่ยวเพิ่มขึ้น ร้อยละ 1ต่อปี จนถึงสิ้นสุดแผนพัฒนาจังหวัดอุดรดิตต์ (พ.ศ. 2561 – 2565) / ร้อยละ 4 -เชิงปริมาณ-จำนวนนักท่องเที่ยวเพิ่มขึ้น ร้อยละ 1ต่อปี จนถึงสิ้นสุดแผนพัฒนาจังหวัดอุดรดิตต์ (พ.ศ. 2561 – 2565) / ร้อยละ 4	8.4564
	3.โครงการพัฒนาด้านสังคม	-ค่าจ้างเหมาบริการ+สัมมนาและฝึกอบรม+ค่าปรับปรุงทางและถนน+ค่าใช้จ่ายในการบริหารงานจังหวัดแบบการ	-เชิงคุณภาพ-ค่าสัมประสิทธิ์ความไม่เสมอภาคด้านรายได้ลดลงเท่า ค่าเฉลี่ยประเทศ (0.42)เมื่อ	130.3007



จังหวัด	โครงการ	ลักษณะกิจกรรม	ตัวชี้วัด/เป้าหมายปี 2563	งบประมาณ
ภาคเหนือ ตอนล่าง 1			สิ้นสุดแผนพัฒนาจังหวัด อุดรดิตต์(พ.ศ. 2561 – 2565) /ร้อยละ 0.44	
	4.โครงการบริหารจัดการด้านทรัพยากรธรรมชาติและ สิ่งแวดล้อม	-ค่าก่อสร้างเพื่อการพัฒนาแหล่งน้ำ	-เชิงปริมาณ-สัดส่วนพื้นที่ (หมู่บ้าน)ที่ประสบอุทกภัย และภัยแล้งลดลงเหลือ ร้อยละ 50 เมื่อสิ้นสุด แผนพัฒนาจังหวัดอุดรดิตต์ (พ.ศ. 2561 – 2565) /ร้อยละ 60	40.0000

ที่มา : สำนักงบประมาณของรัฐบาลประมวลจาก
เอกสารงบประมาณ ฉบับที่ 3 งบประมาณรายจ่าย ประจำปีงบประมาณ พ.ศ. 2563 เล่มที่ 13 (2)

ข้อสังเกต PBO

1. ภาพรวมโครงการของจังหวัดและกลุ่มจังหวัดภาคเหนือตอนล่าง 1 เมื่อพิจารณาจากงบประมาณที่ขอรับจัดสรรสูงสุดในแต่ละด้านทำให้ทราบถึงความต้องการและหลากหลายของพื้นที่ ได้แก่ กลุ่มจังหวัด ให้ความสำคัญกับโครงการพัฒนาอุตสาหกรรม เกษตรอัจฉริยะ อาหารปลอดภัยบนความต้องการของตลาดและส่งเสริมระบบตลาดอย่างยั่งยืน (กลุ่มจังหวัด : เอกสารงบประมาณ เล่มที่ 13(2) น.589-592) ส่วนจังหวัดในกลุ่มก็ขอจัดสรรงบประมาณส่วนใหญ่เพื่อตอบสนองความต้องการของพื้นที่แตกต่างกัน คือ โครงการพัฒนาด้านสังคม (ตาก : เอกสารงบประมาณ เล่มที่ 13(2) น.609-610) โครงการพัฒนาด้านสังคม (พิษณุโลก : เอกสารงบประมาณ เล่มที่ 13(2) น.622-623) โครงการพัฒนาด้านการเกษตร (สุโขทัย : เอกสารงบประมาณ เล่มที่ 13(2) น.635-636) โครงการพัฒนาด้านการท่องเที่ยวและบริการ (เพชรบูรณ์ : เอกสารงบประมาณ เล่มที่ 13(2) น.651-652) โครงการพัฒนาด้านสังคม (อุดรดิตต์ : เอกสารงบประมาณ เล่มที่ 13(2) น.665-666)

แม้งบประมาณส่วนใหญ่จะถูกขอรับการจัดสรรในแต่ละโครงการต่างกัน แต่ทุกโครงการล้วนให้ความสำคัญกับการพัฒนาตามแนวทางของแผนพัฒนาภาค ซึ่งมีความสอดคล้องและเชื่อมโยงกันทั้งกลุ่มจังหวัด โดยแต่ละโครงการล้วนมีการวัดผลตัวชี้วัดเชิงยุทธศาสตร์ทั้งตัวชี้วัดเชิงปริมาณ/เชิงคุณภาพอย่างชัดเจนสอดคล้องกับเป้าหมายเชิงยุทธศาสตร์ของแผนพัฒนาภาคเหนือ อีกทั้ง กลุ่มจังหวัดภาคเหนือตอนล่าง 1 ถือเป็นกลุ่มจังหวัดที่มีศักยภาพในการดำเนินกิจกรรม/โครงการที่ค่อนข้างสูง โดยในปีงบประมาณ 2562 ผลการเบิกจ่ายในภาพรวมของกลุ่มจังหวัดภาคเหนือตอนล่าง 1 คือ 85.17% (อยู่ในอันดับ ที่ 2 ณ ไตรมาสที่ 4 ของปีงบประมาณ 2562) ซึ่งสะท้อนถึงผลการดำเนินงานของเจ้าหน้าที่ของแต่ละจังหวัดที่มีความตั้งใจและทำงานอย่างเป็นมืออาชีพ ซึ่งการทำงานเป็นทีมและประสานงานกันภายในกลุ่มจังหวัดได้ส่งผลให้การดำเนินโครงการ/กิจกรรมต่าง ๆ ประสบผลสำเร็จตามเป้าหมายที่ตั้งไว้เป็นอย่างดี



18. จังหวัดและกลุ่มจังหวัดภาคเหนือ ตอนล่าง 2

(กำแพงเพชร พิจิตร นครสวรรค์ อุทัยธานี)

วิสัยทัศน์ : ศูนย์กลางสินค้าเกษตรปลอดภัยที่มีนวัตกรรม การท่องเที่ยวธรรมชาติ ประวัติศาสตร์และวัฒนธรรมล้ำค่า
ยกระดับคุณภาพชีวิตอย่างยั่งยืน



เป้าหมายการให้บริการ : พื้นที่ภูมิภาคน่าอยู่ และมีความสามารถในการแข่งขัน

ตัวชี้วัดเชิงปริมาณ : อัตราการขยายตัวมูลค่าผลิตภัณฑ์มวลรวมจังหวัดเฉลี่ยเพิ่มขึ้น ร้อยละ 2

ตัวชี้วัดเชิงปริมาณ : เมืองศูนย์กลางของจังหวัดที่ได้รับการพัฒนาเป็นเมืองน่าอยู่มากขึ้น อย่างน้อยจังหวัดละ 1 เมือง

สถานที่ดำเนินการ : กำแพงเพชร พิจิตร นครสวรรค์ อุทัยธานี ระยะเวลาดำเนินการโครงการ : 5 ปี (2561 -2565)

ตารางแสดงรายละเอียดโครงการของกลุ่มจังหวัดและจังหวัด/ลักษณะกิจกรรม/ตัวชี้วัด/เป้าหมายปี 2563 และงบประมาณ

หน่วย : ล้านบาท

กลุ่มจังหวัดในภาคเหนือ ตอนล่าง 2	ลักษณะกิจกรรม	ตัวชี้วัด/เป้าหมายปี 2563	งบประมาณ
1.โครงการส่งเสริมการผลิตและพัฒนาผลิตภัณฑ์สินค้าเกษตร	-ค่าจ้างเหมาบริการ+สัมมนาและฝึกอบรม+ค่าปรับปรุง ทาง ถนนและสะพาน	-เชิงคุณภาพ-ผลผลิตต่อไร่และจำนวนผลิตภัณฑ์ของสินค้าเกษตรปลอดภัยและเกษตรแปรรูปได้มาตรฐานเพิ่มขึ้นต่อปี/ร้อยละ 2 -เชิงคุณภาพ-รายได้จากการจำหน่ายผลิตภัณฑ์แปรรูปด้วยนวัตกรรมเทคโนโลยีเพิ่มมูลค่าเพิ่มขีดความสามารถในการแข่งขันต่อปี/ร้อยละ 2 -เชิงคุณภาพ-พื้นที่การผลิตเกษตรปลอดภัยได้มาตรฐาน/ร้อยละ 2	94.0264
2.โครงการพัฒนาและส่งเสริมการท่องเที่ยวกลุ่มจังหวัดภาคเหนือตอนล่าง 2	-ค่าจ้างเหมาบริการ+สัมมนาและฝึกอบรม+ค่าก่อสร้างและปรับปรุงทาง ถนนและสะพาน	-เชิงคุณภาพ-จำนวนนักท่องเที่ยวเพิ่มขึ้นต่อปี/ร้อยละ 3 -เชิงคุณภาพ-รายได้จากการท่องเที่ยวเพิ่มขึ้นต่อปี/ร้อยละ 3	216.3600
3. โครงการด้านสังคม ยกระดับคุณภาพชีวิตและสิ่งแวดล้อม	-ค่าใช้จ่ายในการบริหารงานจังหวัดแบบการ	-เชิงคุณภาพ-ร้อยละความสำเร็จของการบริหารจัดการยุทธศาสตร์การพัฒนากลุ่มจังหวัดแบบบูรณาการ/ร้อยละ 88	5.0000
รวมทั้งสิ้น			315.3864

*ลักษณะกิจกรรม พิจารณาจากรายละเอียดการนำงบประมาณส่วนมากไปใช้ตามงบบุคลากรของโครงการ

**เป้าหมายที่ตั้งไว้ในปี 2563 จะส่งผลต้องดำเนินการต่อเนื่องถึงปี พ.ศ. 2564 - 2566



หน่วย : ล้านบาท

จังหวัด	โครงการ	ลักษณะกิจกรรม	ตัวชี้วัด/เป้าหมายปี 2563	งบประมาณ
ภาคเหนือ ตอนล่าง 2 กำแพงเพชร (241.3894)	1.โครงการพัฒนาด้านการเกษตร	-ค่าจ้างเหมาบริการ+ สัมมนาและฝึกอบรม +ค่าก่อสร้างและปรับปรุง แหล่งน้ำ	-เชิงปริมาณ-ผลิตภัณฑ์ มวลรวมภาคการเกษตร เพิ่มขึ้น/744 ล้านบาท -เชิงปริมาณ-จำนวนแปลง ที่ผ่านการรับรอง มาตรฐาน/600 แปลง -เชิงปริมาณ-จำนวนของ พื้นที่เพาะปลูกพืช พลังงาน/5,000 ไร่	116.6903
	2.โครงการพัฒนาด้านการท่องเที่ยวและบริการ	-ค่าจ้างเหมาบริการ +สัมมนาและฝึกอบรม +ค่าก่อสร้างและปรับปรุง แหล่งน้ำ +ค่าปรับปรุงทางและ สะพาน	-เชิงปริมาณ- รายได้จากการท่องเที่ยว เพิ่มขึ้น/32 ล้านบาท	58.4991
	3.โครงการบริหารจัดการด้านทรัพยากรธรรมชาติและ สิ่งแวดล้อม	-ค่าก่อสร้างแหล่งน้ำ+ ก่อสร้างเขื่อนป้องกันตลิ่ง ริมน้ำ	-เชิงปริมาณ-ระยะทางพื้นที่ ริมแม่น้ำปิงที่ได้รับการ ป้องกันการพังทลาย จำนวน 550 เมตร	39.2000
	4.โครงการพัฒนาด้านสังคมและยกระดับคุณภาพชีวิตของ ประชาชน	-ค่าก่อสร้าง ปรับปรุง ทางและสะพาน	-เชิงปริมาณ-เส้นทาง คมนาคมได้รับการปรับปรุง 1 สายทาง -เชิงคุณภาพ-ร้อยละ ความสำเร็จการบริหาร จัดการยุทธศาสตร์การ พัฒนาจังหวัดแบบ บูรณาการ/ร้อยละ 88	27.0000
นครสวรรค์ (278.3179)	1.โครงการพัฒนาด้านการเกษตร	-ค่าจ้างเหมาบริการ +สัมมนาและฝึกอบรม +ค่าก่อสร้าง ปรับปรุง ซ่อมแซมถนน ทางและสะพาน	-เชิงปริมาณ-พื้นที่การผลิต สินค้าเกษตรปลอดภัยสู่ อินทรีย์เพิ่มขึ้น/1,500 ไร่ -เชิงปริมาณ-เส้นทาง คมนาคมได้รับการพัฒนา และปรับปรุงตามแบบ มาตรฐานกรมทางหลวง ชนบทหรือกรมทางหลวง /11 สายทาง -เชิงปริมาณ-แหล่งน้ำได้รับ การพัฒนาตามแบบ มาตรฐานงานชลประทาน / 3 แห่ง -เชิงปริมาณ-รายได้จาก การจำหน่ายผลิตภัณฑ์ ชุมชน OTOP เพิ่มขึ้น / 2,897 ล้านบาท	222.2319
	2.โครงการพัฒนาด้านการท่องเที่ยวและบริการ	-ค่าจ้างเหมาบริการ +สัมมนาและฝึกอบรม	-เชิงปริมาณ-ส่งเสริม กิจกรรมการท่องเที่ยว วัฒนธรรม ประเพณีให้โดค เด่นมากขึ้น อย่างน้อย /1 ประเพณีต่อปี -เชิงปริมาณ-รายได้จาก	25.0000



จังหวัด	โครงการ	ลักษณะกิจกรรม	ตัวชี้วัด/เป้าหมายปี 2563	งบประมาณ
ภาคเหนือ ตอนล่าง 2			การท่องเที่ยว /4,177 ล้านบาท	
	3.โครงการบริหารจัดการด้านทรัพยากรธรรมชาติและสิ่งแวดล้อม	-สัมมนาและฝึกอบรม +ค่าก่อสร้างแหล่งน้ำและก่อสร้างอื่น ๆ	-เชิงปริมาณ-หมู่บ้านชุมชนได้รับการพัฒนาศักยภาพในการรับมือกับภัยพิบัติโดยการสร้างเขื่อนริมตลิ่งแม่น้ำ/ 1 แห่ง -เชิงคุณภาพ-	9.6540
	4.โครงการพัฒนาด้านสังคมและยกระดับคุณภาพชีวิตของประชาชน	-ค่าจ้างเหมาบริการ +สัมมนาและฝึกอบรม +ค่าก่อสร้างแหล่งน้ำ +ค่าใช้จ่ายในการบริหารงานจังหวัดแบบการ	-เชิงปริมาณ-จำนวนหมู่บ้านต้นแบบที่นำหลักปรัชญาเศรษฐกิจพอเพียงไปใช้ในการดำเนินชีวิต /15 หมู่บ้าน	15.7530
	5.โครงการรักษาความมั่นคงและความสงบ	-ค่าจ้างเหมาบริการ +สัมมนาและฝึกอบรม	-เชิงปริมาณ-หมู่บ้านชุมชนจังหวัดนครสวรรค์มีผู้เกี่ยวข้องกับยาเสพติดไม่เกิน /2 คนต่อประชากร 1,000 คน	5.6790
พิจิตร (120.8708)	1.โครงการพัฒนาด้านการเกษตร	-สัมมนาและฝึกอบรม +จัดซื้อวัสดุการเกษตร	-เชิงปริมาณ-ผลิตภัณฑ์มวลรวมเฉลี่ยของจังหวัดในภาคการเกษตรเติบโตขึ้น/70 ล้านบาท	4.1305
	2.โครงการพัฒนาด้านการท่องเที่ยวและบริการ	-ค่าจ้างเหมาบริการ	-เชิงปริมาณ-รายได้จากการท่องเที่ยวเพิ่มขึ้น /65 ล้านบาท -เชิงปริมาณ-จำนวนแหล่งท่องเที่ยวที่ได้รับการพัฒนาเพิ่มขึ้น/ 1 แห่ง	6.8000
	3.โครงการบริหารจัดการด้านทรัพยากรธรรมชาติและสิ่งแวดล้อม	-ค่าก่อสร้างเขื่อนป้องกันตลิ่งริมแม่น้ำยม	-เชิงปริมาณ-แหล่งน้ำธรรมชาติรับการอนุรักษ์ฟื้นฟู และแก้ไขปัญหาเพิ่มขึ้น/20 แห่ง -เชิงปริมาณ-จำนวนพื้นที่ที่ได้รับการแก้ไขปัญหาทรัพยากรธรรมชาติและสิ่งแวดล้อม/ 20 แห่ง -เชิงปริมาณ-ร้อยละปริมาณขยะมูลฝอยที่ลดลง/5,440.80 ล้านบาท	19.9940
	4.โครงการพัฒนาด้านอุตสาหกรรม การค้า และการลงทุน	-ค่าจ้างเหมาบริการ +สัมมนาและฝึกอบรม	-เชิงปริมาณ-จำนวนครัวเรือนที่ตกเกณฑ์ จปฐ.ลดลง/ 61 ครัวเรือน	13.9789
	5.โครงการพัฒนาด้านสังคมและยกระดับคุณภาพชีวิตของประชาชน	-ค่าจ้างเหมาบริการ +สัมมนาและฝึกอบรม +ค่าปรับปรุงทางและสะพานและค่าก่อสร้างอื่น ๆ +ค่าใช้จ่ายในการบริหารงานจังหวัดแบบการ	-เชิงปริมาณ-รายได้ครัวเรือนเฉลี่ยเพิ่มขึ้น/ 87,000 บาท -เชิงปริมาณ-อัตราการลดลงของปัญหาอาชญากรรม/38 คดี	75.9674
อุทัยธานี (201.9984)	1.โครงการพัฒนาด้านการเกษตร	-ค่าจ้างเหมาบริการ +สัมมนาและฝึกอบรม +ค่าก่อสร้าง ปรับปรุง ทาง	-เชิงปริมาณ-การเพิ่มขึ้นของจำนวนพื้นที่ปลูกข้าวอินทรีย์/500 ไร่	83.8919



จังหวัด	โครงการ	ลักษณะกิจกรรม	ตัวชี้วัด/เป้าหมายปี 2563	งบประมาณ
ภาคเหนือ ตอนล่าง 2				
	2.โครงการพัฒนาด้านการท่องเที่ยวและบริการ	และสะพาน+ค้ำก่อสร้างอาคารป้องกันตลิ่งริมแม่น้ำตากแดดฯ	-เชิงปริมาณ-การเพิ่มขึ้นของจำนวนพื้นที่ผลิตสินค้า/2,000 ไร่	79.8981
	3.โครงการพัฒนาด้านอุตสาหกรรม การค้า และการลงทุน	-ค่าจ้างเหมาบริการ+สัมมนาและฝึกอบรม	-เชิงปริมาณ-รายได้ของชนเผ่าที่ผลิตผลิตภัณฑ์ผ้าทอเพิ่มขึ้น เฉลี่ย /56,000 บาท	9.0138
	4.โครงการพัฒนาด้านสังคมและยกระดับคุณภาพชีวิตของประชาชน	-ค่าจ้างเหมาบริการ+สัมมนาและฝึกอบรม+ค้ำก่อสร้างสะพานและبيبรุงสิ่งก่อสร้างอื่น ๆ +ค่าใช้จ่ายในการบริหารงานจังหวัดแบบบูรณาการ	-เชิงปริมาณ-จำนวนครัวเรือนที่ได้รับการส่งเสริมอาชีพและรายได้ /240 ครัวเรือน -เชิงปริมาณ-การเพิ่มขึ้นของหมู่บ้านเศรษฐกิจพอเพียง/8 ชุมชน -เชิงคุณภาพ-ร้อยละของความสำเร็จการบริหารจัดการยุทธศาสตร์การพัฒนารัฐแบบบูรณาการ/ร้อยละ 88	29.1946

ที่มา : สำนักงบประมาณของรัฐบาลประมวลจากเอกสารงบประมาณ ฉบับที่ 3 งบประมาณรายจ่าย ประจำปีงบประมาณ พ.ศ. 2563 เล่มที่ 13 (2)

บ่อสังเกต PBO

1.ภาพรวมโครงการของจังหวัดและกลุ่มจังหวัดภาคเหนือตอนล่าง 2 กลุ่มจังหวัดให้ความสำคัญกับการขอรับการจัดสรรงบประมาณในโครงการพัฒนาและส่งเสริมการท่องเที่ยวกลุ่มจังหวัดภาคเหนือตอนล่าง 2 (กลุ่มจังหวัด : เอกสารงบประมาณ เล่มที่ 13(2) น.676-679) ส่วนจังหวัดในกลุ่มจังหวัดงบประมาณที่ขอรับการจัดสรรส่วนใหญ่อยู่ในโครงการ ดังนี้ 1.โครงการพัฒนาด้านการเกษตร (กำแพงเพชร : เอกสารงบประมาณ เล่มที่ 13(2) น.687-689) 2.โครงการพัฒนาด้านการเกษตร (นครสวรรค์ : เอกสารงบประมาณ เล่มที่ 13(2) น.701-704) 3.โครงการพัฒนาด้านสังคมและยกระดับคุณภาพชีวิตของประชาชน (พิจิตร : เอกสารงบประมาณ เล่มที่ 13(2) น.728-729) 4.โครงการพัฒนาด้านการเกษตร (อุทัยธานี : เอกสารงบประมาณ เล่มที่ 13(2) น.735-737) โครงการส่วนใหญ่มีความสอดคล้องกับวิสัยทัศน์ของกลุ่มจังหวัดและทิศทางตามแนวทางการพัฒนาของแผนพัฒนาภาคเหนือ มุ่งเน้นโครงสร้างพื้นฐาน เช่น ก่อสร้างแหล่งน้ำ พัฒนาระบบการส่งน้ำ ก่อสร้างและปรับปรุง ถนน/สะพาน เป็นต้น เพื่อเชื่อมโยงการพัฒนาของจังหวัดและยกระดับด้านการเกษตรในพื้นที่ โดยใช้เกณฑ์ในการวัดเชิงยุทธศาสตร์ทั้งตัวชี้วัดเชิงปริมาณ/เชิงคุณภาพได้อย่างชัดเจน มีความสอดคล้องกับเป้าหมายเชิงยุทธศาสตร์ของแผนพัฒนาภาคเหนือ

อนึ่ง กลุ่มจังหวัดภาคเหนือตอนล่าง 2 ถือเป็นกลุ่มจังหวัดที่มีศักยภาพสูงที่สุดในการดำเนินกิจกรรม/โครงการที่ขอรับจัดสรรงบประมาณ โดยในปีงบประมาณ 2562 ผลการเบิกจ่ายในภาพรวมของกลุ่มจังหวัดภาคเหนือตอนล่าง 2 คือ 99.46% (อยู่ในอันดับที่ 1 ณ ไตรมาสที่ 4 ของปีงบประมาณ 2562) ซึ่งเป็นผลจากการทำงานเป็นทีมอย่างมีประสิทธิภาพ ข้าราชการทุกคนของจังหวัดและกลุ่มจังหวัดมีความตั้งใจและมุ่งมั่นในการทำงานเพื่อให้บรรลุเป้าหมายตามที่กำหนด มีการสื่อสารและประสานงานกันภายในกลุ่มจังหวัดเป็นอย่างดี ทำให้ได้ผลการเบิกจ่ายและการดำเนินโครงการ/กิจกรรมต่าง ๆ ประสบผลสำเร็จตามเป้าหมายที่ตั้งไว้



ส่วนที่ 5 ประเด็นข้อสังเกตของกรมการฯ ในภาพรวมของปีงบประมาณ พ.ศ. 2562

สรุปประเด็นข้อสังเกตของคณะกรรมการวิสามัญฯ	
ภาพรวมของแผนงานบูรณาการส่งเสริมการพัฒนาจังหวัดและกลุ่มจังหวัดแบบบูรณาการ	
ปี 2562	<ol style="list-style-type: none"> 1. การเบิกจ่ายงบประมาณของจังหวัดและกลุ่มจังหวัดมีผลการเบิกจ่ายต่ำ เนื่องจากขาดบุคลากรที่มีความรู้ความเข้าใจในกฎหมายว่าด้วยการจัดซื้อจัดจ้างและบริหารพัสดุภาครัฐ ทำให้ดำเนินการจัดซื้อจัดจ้างได้ล่าช้า จึงควรสร้างความรู้ในด้านดังกล่าวแก่บุคลากรของจังหวัดและกลุ่มจังหวัด 2. การจัดทำแผนปฏิบัติการของจังหวัดและกลุ่มจังหวัด ต้องสอดคล้องกับยุทธศาสตร์ชาติ เป้าหมายของประเทศไทยแลนด์ 4.0 ส่งเสริมการดำเนินงานของพื้นที่ภาคและประเทศ และการกำหนดเป้าหมาย ตัวชี้วัดการดำเนินงานต้องเหมาะสมและสอดคล้องกับจุดแข็งของแต่ละจังหวัด 3. การดำเนินงานของกลุ่มจังหวัดควรเป็นการทำงานร่วมกันของจังหวัดภายในกลุ่ม มีการวางแผนร่วมกัน และดำเนินงานร่วมกัน และไม่ควรมุ่งเน้นแผนงานปกติของแต่ละจังหวัดมารวมไว้ในแผนงานนี้ 4. แผนงานที่ได้รับการจัดสรรงบประมาณแล้วต้องดำเนินการให้แล้วเสร็จไม่ควรเปลี่ยนการดำเนินงานตามแผนเมื่อมีการเปลี่ยนผู้ว่าราชการจังหวัด
ปี 2561	<ol style="list-style-type: none"> 1. แผนงานบูรณาการส่งเสริมการบริหารงานจังหวัดและกลุ่มจังหวัดแบบบูรณาการ และแผนงานบูรณาการเสริมสร้างความเข้มแข็งและความยั่งยืนให้กับเศรษฐกิจภายในประเทศ มีจังหวัดเป็นหน่วยปฏิบัติเดียวกันและมีภารกิจบางอย่างที่ซ้ำซ้อนกัน และยังมีซ้ำซ้อนกับแผนงานบูรณาการอื่น ๆ ขอให้พิจารณา เพื่อลดความซ้ำซ้อนของงบประมาณที่กระจายตัวอยู่หลายแผนงาน 2. กลุ่มจังหวัดอาจมีเป้าหมายร่วมกันได้ แต่ตัวชี้วัดของแต่ละจังหวัดไม่จำเป็นต้องเหมือนกัน ควรนำจุดแข็งของแต่ละจังหวัดมากำหนดแนวทางการดำเนินงานที่ทำให้ทุกจังหวัดมุ่งสู่การบรรลุเป้าหมายของกลุ่มจังหวัด โดยมุ่งเน้นที่ประชาชนได้รับประโยชน์สูงสุด 3. จังหวัดควรสนับสนุนช่องทางการตลาดหรือช่องทางการจำหน่ายให้แก่ประชาชนหรือผู้ประกอบการ เช่น จัดทำศูนย์กระจายสินค้า ตลาดกลาง ร้านค้าสหกรณ์ รวมถึงจัดทำข้อมูลโดยประสานงานกับพาณิชย์จังหวัดเพื่อให้ทราบภาวะตลาดก่อนกำหนดเป้าหมายและปริมาณการผลิต 4. ไม่ควรนำงบประมาณไปแบ่งกัน รวมถึงส่วนราชการต่าง ๆ ที่มีโครงการลงในระดับจังหวัดควรแจ้งให้ผู้ว่าราชการจังหวัดทราบ เพื่อให้เกิดการบูรณาการภายในจังหวัดได้อย่างสมบูรณ์
ปี 2560	<ol style="list-style-type: none"> 1. ต้องให้ความสำคัญกับการบูรณาการงบประมาณที่จัดสรรลงสู่จังหวัด กลุ่มจังหวัด ส่วนกลาง ส่วนภูมิภาค และส่วนท้องถิ่น ในทุกมิติ เพื่อให้เห็นภาพรวมของงบประมาณพื้นที่ทั้งหมดในลักษณะบูรณาการ 3 มิติ 2. กลุ่มจังหวัดควรมีเป้าหมายร่วมกันและไม่ควรแบ่งงบประมาณให้แก่แต่ละจังหวัด ทั้งควรกำหนดยุทธศาสตร์ให้สอดคล้องกับยุทธศาสตร์ชาติและนโยบายสำคัญของรัฐบาล และแก้ไขปัญหาความเดือดร้อนของประชาชน 3. ควรมีหน่วยงานบริหารจัดการเชิงกลยุทธ์ (OSM: Office of Strategic Management) และคัดเลือก ผวจ. ที่ศักยภาพ มีวิสัยทัศน์ มีคุณความรู้ ประสบการณ์ที่น่าเชื่อถือ ทำหน้าที่หัวหน้ากลุ่มจังหวัด 4. ร่วมมือกับสถาบันการศึกษาในพื้นที่ เพื่อวิจัยและนำนวัตกรรมมาใช้ในการพัฒนา และสร้างมูลค่าเพิ่มของผลิตผลต่าง ๆ ในพื้นที่ 5. จังหวัดในพื้นที่ภาคเหนือ ภาคกลาง และแถบชายฝั่งทะเล ที่มีพื้นที่ป่าไม้ ต้นน้ำ และทะเล ต้องมีแผนร่วมกันในการอนุรักษ์ทรัพยากรธรรมชาติและสิ่งแวดล้อมที่มีประสิทธิภาพ



ส่วนที่ 6 ความคิดเห็น/ข้อเสนอแนะของ PBO

1. ภาพรวมโครงการของจังหวัดและกลุ่มจังหวัดในปีงบประมาณ พ.ศ. 2563 ภายใต้แผนงานยุทธศาสตร์ส่งเสริมการพัฒนาจังหวัดและกลุ่มจังหวัดแบบบูรณาการ โครงการและกิจกรรมส่วนใหญ่มีแนวทางที่สอดคล้องกับแผนพัฒนาภาคครอบคลุมประเด็นการพัฒนาระดับชาติ (agenda) นโยบายรัฐบาล ทิศทางการของแผนพัฒนาภาค รวมทั้งแก้ไขปัญหา และความต้องการของประชาชนในพื้นที่ (area)
2. โครงการที่ต้องดำเนินการในพื้นที่ จะต้องได้รับการอนุมัติ/อนุญาตจากเจ้าของพื้นที่/หน่วยงานของพื้นที่ก่อน และควรความพร้อมตามคุณลักษณะเฉพาะ แบบบูรณาการ งบประมาณราคา ระบุพื้นที่ก่อสร้างอย่างชัดเจน เพื่อให้คณะกรรมการวิสามัญพิจารณารายละเอียดงบประมาณการค่าใช้จ่ายที่มีความเหมาะสมได้
3. แผนงานโครงการต้องมีความสอดคล้องเชื่อมโยงกับห่วงโซ่คุณค่า(Value Chain) เพื่อแสดงถึงครอบคลุมกิจกรรมตั้งแต่ ต้นทาง-กลางทาง-ปลายทาง สอดคล้องกับวัตถุประสงค์ เป้าหมายและตัวชี้วัดของแผนพัฒนาและเป้าหมายของการพัฒนาจังหวัดและกลุ่มจังหวัด (ระยะ 5 ปี)
4. หน่วยงานเจ้าภาพหลัก ต้องมีบทบาทในการจัดทำรายงานการดำเนินงานและผลสัมฤทธิ์ของเป้าหมายและตัวชี้วัดที่กำหนดไว้ในแต่ละปี เพื่อประกอบการทบทวนและวางแผนจัดทำงบประมาณในปีต่อไปและควรมีการกำหนดตัวชี้วัดในลักษณะตัวชี้วัดร่วมระหว่างหน่วยงานภายในกลุ่มจังหวัดให้มีเป้าหมายร่วมกัน (Joint KPIs)
5. ควรเพิ่มประสิทธิภาพการใช้จ่ายในการบริหารงานกลุ่มจังหวัดแบบบูรณาการให้มากขึ้น โดยจัดหลักสูตรฝึกอบรมที่มีความเหมาะสมและตรงกับความต้องการให้แก่ข้าราชการของจังหวัดและกลุ่มจังหวัด เช่น ภาวะเป็ียบที่เกี่ยวข้องกับการดำเนินโครงการ/กิจกรรม การจัดซื้อจัดจ้างและการบริหารงานพัสดุของภาครัฐ การบริหารงานคุณภาพในองค์กร การบริหารงานภาครัฐแบบใหม่ด้วยระบบเทคโนโลยี เป็นต้น



สำนักงานประมาณของรัฐสภา
สำนักงานเลขาธิการสภาผู้แทนราษฎร
โทร. 0 2244 2222 โทรสาร 0 2244 2088
www.parliament.go.th/pbo