ระเบียบวาระการประชุม
คณะกรรมการศูนย์อำนวยการป้องกันและปราบปรามยาเสพติดจังหวัดเชียงใหม่
ครั้งที่ ๑๐/๒๕๖๕
วันศุกร์ที่ ๒๘ ตุลาคม ๒๕๖๕ เวลา ๑๓.๓๐ น.
ณ ห้องประชุม ๑ ชั้น ๒ อาคารอำนวยการ ศาลากลางจังหวัดเชียงใหม่

****

<u>ระเบียบวาระที่ ๑</u> เรื่องที่ประธานแจ้งให้ที่ประชุมทราบ

๑.๑ นโยบายและข้อสั่งการของ ผอ.ศอ.ปส.จ.ชม.

ศอ.ปส.จ.ชม. ได้ดำเนินการจัดประชุมส่วนราชการ หน่วยงาน ศูนย์ปฏิบัติการป้องกันและปราบปรามยาเสพติดอำเภอและองค์กรปกครองส่วนท้องถิ่น นายอำเภอ ผู้กำกับการสถานีตำรวจภูธรทุกแห่งในจังหวัดเชียงใหม่ เพื่อรับทราบนโยบายและข้อสั่งการของผู้ว่าราชการจังหวัดเชียงใหม่ ตามแนวทางของกระทรวงมหาดไทย เมื่อวันที่ ๑๒ ตุลาคม ๒๕๖๕ เวลา ๑๙.๐๐ น. ณ ห้องประชุม POC ชั้น ๓ อาคารอำนวยการ ศาลากลางจังหวัดเชียงใหม่ โดยมีข้อสั่งการฯ ดังนี้

๑. <u>ด้านการสร้างการรับรู้และภูมิคุ้มกันยาเสพติด</u> เน้นการสร้างความร่วมมือของหมู่บ้าน/ชุมชน ครอบครัวอย่างทั่วถึง โดยเผยแพร่สื่อประชาสัมพันธ์เกี่ยวกับโทษภัยของยาเสพติดอย่างแพร่หลายกว้างขวางทุกช่องทางต่อเนื่อง

๒. <u>ด้านการป้องกันแพร่ระบาดยาเสพติด</u> ให้ศูนย์ปฏิบัติการป้องกันและปราบปรามยาเสพติดอำเภอและองค์กรปกครองส่วนท้องถิ่นทุกแห่ง บูรณาการจัดทำแผนงาน โครงการ ให้ครอบคลุม การป้องกันและแก้ไขปัญหายาเสพติดทุกด้าน เพื่อควบคุมและลดจำนวนผู้เสพหน้าใหม่ และป้องกันไม่ให้มีการเสพซ้ำ

๓. <u>ด้านการปราบปรามและบังคับใช้กฎหมาย</u> ให้บูรณาการหน่วยงานด้านความมั่นคงและการรักษาความสงบเรียบร้อย ดำเนินการปราบปรามและบังคับใช้กฎหมายอย่างเด็ดขาด และต่อเนื่อง เพื่อควบคุมปราบปราม กวาดล้างมิให้ยาเสพติดแพร่ระบาดในหมู่บ้าน/ชุมชน และสถานประกอบการ โรงงาน อีกต่อไป โดยกลไกการดำเนินงานของ ศป.ปส.อ. และองค์กรปกครองส่วนท้องถิ่น รวมทั้งคณะกรรมการหมู่บ้าน/ชุมชน เป็นสำคัญ ทั้งพื้นที่หมู่บ้านชุมชนตามแนวชายแดนและการปราบปรามผู้ค้า โดยปิดล้อมตรวจค้นในหมู่บ้านพื้นที่เป้าหมายชั้นในด้วย

๔. <u>ด้านการบำบัดรักษายาเสพติด</u> ให้ดำเนินการค้นหาผู้เสพ ผู้ติดยาเสพติด และคัดกรอง คัดแยกผู้ติดยาเสพติด รวมทั้งนำตัวผู้เสพเข้าสู่กระบวนการคัดกรองเพื่อบำบัดรักษา โดยมอบหมายชุดปฏิบัติการตำบล ร่วมกับกำนัน ผู้ใหญ่บ้าน กรรมการหมู่บ้าน อสม. สมาชิกกองอาสารักษาดินแดน และองค์กรปกครองส่วนท้องถิ่น บูรณาการสนับสนุนการดำเนินงานดังกล่าวในพื้นที่หมู่บ้าน/ชุมชน

๕. <u>ด้านการฟื้นฟูสภาพทางสังคมแก่ผู้ติดยาเสพติด</u> ให้จัดตั้งศูนย์ฟื้นฟูสภาพทางสังคมในจังหวัดเชียงใหม่และอำเภอ รวมทั้งองค์กรปกครองส่วนท้องถิ่น โดยให้แต่งตั้งเจ้าหน้าที่หรือคณะทำงานประจำศูนย์ฯ เพื่อดำเนินการช่วยเหลือ สงเคราะห์ และสนับสนุนผู้ผ่านการบำบัดรักษา ให้ได้รับโอกาสการพัฒนาคุณภาพชีวิตที่ดี ในด้านที่อยู่อาศัย การศึกษา อาชีพ ตลอดจนการติดตามดูแล ให้ดำเนินชีวิตในสังคมได้อย่างมีความสุขร่วมกันอย่างปกติสุขและยั่งยืน

<u>ระเบียบวาระที่ ๒</u> รับรองรายงานการประชุมคณะกรรมการศูนย์อำนวยการป้องกันและปราบปรามยาเสพติดจังหวัดเชียงใหม่ ครั้งที่ ๙/๒๕๖๕ เมื่อวันที่ ๒๙ กันยายน ๒๕๖๕ (ลงเว็บไซต์ล่วงหน้าแล้วที่ http://www.chiangmai.go.th เลือกหัวข้อ → มุมราชการ → การประชุม → ประชุมคณะกรรมการ ศอ.ปส.จ.ชม.)

<u>ระเบียบวาระที่ ๓</u> เรื่องสืบเนื่องจากการประชุมครั้งที่แล้ว (ไม่มี)

<u>ระเบียบวาระที่ ๔</u> เรื่องเพื่อทราบ

๔.๑ สถานการณ์ แนวโน้มปัญหายาเสพติด/การดำเนินงานป้องกันและแก้ไขปัญหายาเสพติดในพื้นที่พิเศษ (สำนักงาน ปปส. ภาค ๕)

๔.๒ สถานการณ์การสำรวจและตัดทำลายฝิ่น (สถาบันสำรวจและการติดตามการปลูกพืชเสพติด)

๔.๓ ผลการดำเนินงานการป้องกันและแก้ไขปัญหายาเสพติด ห้วงเดือนตุลาคม ๒๕๖๕

๔.๓.๑ ด้านการป้องกัน (Potential Demand)

(๑) เด็กและเยาวชนในสถานศึกษา (ศธ.จ.ชม./ทถ.จ.ชม.)

(๒) ผู้ใช้แรงงานและผู้ประกอบการ (รง.จ.ชม./สค.จ.ชม.)

(๓) ประชาชนในหมู่บ้าน/ชุมชน (ศอ.ปส.จ.ชม./พช.จ.ชม.)

(๔) การขับเคลื่อนโครงการ To be number one (สสจ.ชม.)

๔.๓.๒ ด้านการปราบปรามยาเสพติด (Supply) (ภ.จว.ชม.)

๔.๓.๓ ด้านการบำบัดรักษา (Demand) (สสจ.ชม.)

๔.๔ แผนงานการขับเคลื่อนพื้นที่พิเศษ

การขับเคลื่อนการขยายผลโครงการร้อยใจรักษ์ ตามแผนปฏิบัติการด้านการแก้ไขปัญหายาเสพติดชายแดนภาคเหนือแบบเบ็ดเสร็จ พ.ศ. ๒๕๖๒ – ๒๕๖๕ (เอกสารแนบท้าย)

<u>ระเบียบวาระที่ ๕</u> เรื่องเพื่อพิจารณา (ไม่มี)

<u>ระเบียบวาระที่ ๖</u> เรื่องอื่น ๆ

๖.๑ นโยบายรัฐบาลและข้อสั่งการของกระทรวงมหาดไทย

ตามที่ปรากฏข่าวสารทางสื่อมวลชน กรณีผู้ที่เกี่ยวข้องกับยาเสพติดก่อเหตุการณ์ความรุนแรงส่งผลกระทบต่อชีวิต ร่างกาย และความปลอดภัยของประชาชนในห้วงเวลาที่ผ่านมามีจำนวนมากขึ้น และมีแนวโน้มเพิ่มสูงขึ้นอย่างต่อเนื่อง อันเป็นผลมาจากการแพร่ระบาดของยาเสพติด

กระทรวงมหาดไทยให้ ศอ.ปส.จ. บูรณาการความร่วมมือกับหน่วยงานในพื้นที่ปฏิบัติการตามแผนปฏิบัติการด้านการป้องกันและปราบปรามยาเสพติด ดังนี้

๑. <u>ด้านการสร้างการรับรู้และภูมิคุ้มกันยาเสพติด</u> ให้แก่ประชาชนไม่ให้เข้าไปยุ่งเกี่ยวกับยาเสพติด เน้นการสร้างความร่วมมือของหมู่บ้าน/ชุมชน ครอบครัว โดยเผยแพร่สื่อประชาสัมพันธ์เกี่ยวกับโทษภัยของยาเสพติดผ่านช่องทางต่าง ๆ ซึ่งสามารถเข้าถึงประชาชนในพื้นที่ได้อย่างกว้างขวางและต่อเนื่อง เช่น การประชุมคณะกรรมการหมู่บ้านประจำเดือน หอกระจายข่าวหมู่บ้าน หรือเครือข่ายสังคมออนไลน์ เป็นต้น เพื่อปลูกฝังค่านิยมและทัศนคติที่ดีในการหลีกเลี่ยงหรือไม่ยุ่งเกี่ยวกับยาเสพติด

๒. <u>ด้านการป้องกันยาเสพติด</u> ให้ ศอ.ปส.จ. บูรณาการหน่วยงานที่มีแผนงาน/โครงการ ที่ดำเนินการจัดกิจกรรมอย่างต่อเนื่องและขยายผลการดำเนินงานให้ครอบคลุมกลุ่มเป้าหมายเพื่อลดจำนวนผู้เสพหน้าใหม่และป้องกันไม่ให้เกิดการเสพซ้ำ โดยมีแนวทางการดำเนินงาน ดังนี้

๒.๑ การสร้างภูมิคุ้มกันและป้องกันการเข้าไปเกี่ยวข้องกับยาเสพติดในเด็กและเยาวชน เช่น โครงการ TO BE NUMBER ONE, กิจกรรมครู D.A.R.E., กิจกรรมเสาธง ๕ นาที, โรงเรียนสีขาว เป็นต้น

๒.๒ การสร้างภูมิคุ้มกันและป้องกันการเข้าไปเกี่ยวข้องกับยาเสพติดในกลุ่มแรงงาน เช่น โครงการโรงงานสีขาว, โครงการ TO BE NUMBER ONE ในสถานประกอบการ เป็นต้น

๒.๓ การเสริมสร้างการมีส่วนร่วมของครอบครัวและชุมชน โดยการดำเนินการเฝ้าระวังและสำรวจ (Re X-ray) จำแนกกลุ่มเป้าหมายที่เกี่ยวข้องกับปัญหายาเสพติดในหมู่บ้าน/ชุมชนด้วยวิธีการต่าง ๆ ตามความเหมาะสม เช่น การทำเวทีประชาคมหมู่บ้าน การตั้งจุดตรวจ จุดสกัดในพื้นที่หมู่บ้าน/ชุมชน เป็นต้น โดยกำหนดห้วงเวลาดำเนินการ ดังนี้

(๑) ระยะเวลาเตรียมการ ห้วงเดือนตุลาคมของทุกปี ให้อำเภอจัดประชุมคณะกรรมการปฏิบัติการป้องกันและปราบปรามยาเสพติดอำเภอ หรือโต๊ะข่าวความมั่นคง เพื่อพิจารณากำหนดมาตรการที่จะดำเนินการเกี่ยวกับผู้ที่เกี่ยวข้องกับยาเสพติดตามข้อมูลที่ได้รับจากการประชาคมหมู่บ้าน แหล่งข่าว สายลับ การแจ้งเบาะแส หรือการร้องเรียนตามช่องทางต่าง ๆ ของทางราชการ เพื่อนำข้อมูลมากำหนดแผนการปฏิบัติ

(๒) ระยะเวลาปฏิบัติการ ห้วงเดือนพฤศจิกายน – ธันวาคม ของทุกปี ให้อำเภอบูรณาการหน่วยงานที่เกี่ยวข้องดำเนินการต่อผู้ที่เกี่ยวข้องกับยาเสพติด โดยผู้เสพให้ใช้วิธีการเจรจา เพื่อโน้มน้าวให้เข้ารับการบำบัดรักษาตามกระบวนการ สำหรับผู้ค้าและเครือข่ายยาเสพติด ให้ประสานกับหน่วยงานที่เกี่ยวข้องดำเนินการปราบปรามจับกุม ขยายผลและใช้มาตรการยึดทรัพย์อย่างเด็ดขาด

๒.๔ การเสริมสร้างการมีส่วนร่วมของหมู่บ้าน/ชุมชนกองทุนแม่ของแผ่นดิน รวมถึงการขยายผลกองทุนแม่ของแผ่นดิน เพื่อพัฒนาและยกระดับความเข้มแข็งตามกระบวนการกองทุนแม่ของแผ่นดิน การพัฒนาคุณภาพชีวิตและพัฒนาอาชีพให้แก่ประชาชนเพื่อสร้างความเข้มแข็งและป้องกันปัญหายาเสพติด โดยเฉพาะหมู่บ้านที่เป็นกองทุนแม่ของแผ่นดินให้รักษาความเข้มแข็งของหมู่บ้านอย่างต่อเนื่อง และป้องกันมิให้มีการแพร่ระบาดของยาเสพติดอย่างเด็ดขาด

๒.๕ จัดตั้งจุดตรวจ/จุดสกัด โดยใช้กลไกของชุดปฏิบัติการประจำตำบล ร่วมกับกำนัน ผู้ใหญ่บ้าน ชุดรักษาความปลอดภัยหมู่บ้าน รวมทั้งการสนธิกำลังร่วมกับหน่วยงานด้านความมั่นคงในพื้นที่ตามความเหมาะสมและต่อเนื่อง สำหรับหมู่บ้าน/ชุมชนในพื้นที่ชายแดนให้เน้นงานการข่าว และการลาดตระเวน เพื่อป้องกันการลักลอบลำเลียงยาเสพติดเข้าไปยังพื้นที่ตอนใน โดยให้ดำเนินการเป็นประจำอย่างเข้มข้นและต่อเนื่อง

๒.๖ เสริมสร้างให้ข้าราชการ พนักงาน ลูกจ้าง บุคลากร และเจ้าหน้าที่ของรัฐทุกประเภท รวมถึงอาสาสมัครของภาครัฐต่าง ๆ ร่วมกันแสดงพลังและรณรงค์ประชาสัมพันธ์การต่อต้านยาเสพติดในทุกรูปแบบ อาทิ การรณรงค์ผ่านกิจกรรมของหมู่บ้าน ตำบล อำเภอ จังหวัด ในโอกาสที่เหมาะสม

๒.๗ ดำเนินการตรวจสอบบุคลากรในสังกัด ทั้งข้าราชการ พนักงาน ลูกจ้าง กำนัน ผู้ใหญ่บ้าน และเจ้าหน้าที่ของรัฐทุกประเภท มิให้ยุ่งเกี่ยวกับยาเสพติด โดยการสุ่มตรวจปัสสาวะหาสารเสพติดของบุคลากรในสังกัดเป็นประจำและอย่างต่อเนื่อง หากพบว่าบุคลากรในสังกัดเข้าไปยุ่งเกี่ยวกับยาเสพติดให้ดำเนินการทางวินัยและดำเนินคดีตามกฎหมายอย่างเด็ดขาด แต่หากไม่มีพยานหลักฐานเพียงพอในการดำเนินคดีตามกฎหมาย ให้ใช้มาตรการทางปกครอง เพื่อให้โอกาสบุคคลในการกลับใจและเลิกยุ่งเกี่ยวกับยาเสพติดอีก โดยให้ดำเนินการอย่างน้อยเดือนละ ๒ ครั้ง รวมถึงมีการตรวจสอบและจัดทำข้อมูลของบุคคลที่เกี่ยวข้องกับยาเสพติด ตามข้อมูลที่ได้รับจากหน่วยงานต่าง ๆ และประชาชนทั่วไป เพื่อใช้เป็นข้อมูลในการติดตามความเคลื่อนไหวการกระทำความผิดเกี่ยวกับยาเสพติดของบุคคลดังกล่าว

๒.๘ ให้พนักงานฝ่ายปกครอง ได้แก่ นายอำเภอ ปลัดอำเภอ เจ้าหน้าที่ปกครอง สมาชิกกองอาสารักษาดินแดน กำนัน ผู้ใหญ่บ้าน และคณะกรรมการหมู่บ้าน ทำหน้าที่ให้การสังเกตและเฝ้าระวังอาการผิดปกติทางจิตของประชาชนในหมู่บ้านและนำผู้ที่มีอาการรุนแรงและมีภาวะอันตรายหรือมีความจำเป็นส่งต่อเข้ารับการบำบัดรักษาให้เป็นไปตามมาตรฐานทางการแพทย์ และทำหน้าที่ดูแล ติดตาม และให้ความช่วยเหลือแก่ผู้ป่วยจิตเวชอันเนื่องมาจากการใช้ยาเสพติดตามที่ได้รับการประสานงาน

๓. <u>ด้านการปราบปรามและบังคับใช้กฎหมาย</u> ให้ ศอ.ปส.จ. บูรณาการหน่วยงานด้านความมั่นคงและการรักษาความสงบเรียบร้อย ดำเนินการปราบปรามและบังคับใช้กฎหมายอย่างเด็ดขาดและต่อเนื่องเพื่อลดจำนวนผู้กระทำความผิดเกี่ยวข้องกับยาเสพติด/เครือข่ายยาเสพติด และการสร้างระบบนิเวศเชิงบวก/พื้นที่ปลอดภัยมากขึ้น รวมถึงการสร้างความเชื่อมั่นต่อการปฏิบัติหน้าที่ของหน่วยงานภาครัฐในการปราบปรามผู้กระทำความผิดเกี่ยวกับยาเสพติด โดยมีแนวทางการดำเนินงาน ดังนี้

๓.๑ การสกัดกั้นการลักลอบนำเข้ายาเสพติดในพื้นที่หมู่บ้าน/ชุมชนตามแนวชายแดน และการลักลอบจำหน่ายยาเสพติดในพื้นที่หมู่บ้าน/ชุมชน โดยใช้กำลังของฝ่ายปกครองประสานการปฏิบัติกับหน่วยงานด้านความมั่นคงดำเนินการอย่างเข้มข้น เพื่อแจ้งข่าวสารให้หน่วยงานที่เกี่ยวข้องดำเนินการตามกฎหมายต่อไป

๓.๒ การปราบปรามผู้ค้ายาเสพติดและเครือข่ายค้ายาเสพติด โดยบูรณาการงานด้านการข่าว การสืบสวนขยายผลการจับกุม และการปิดล้อมตรวจค้นพื้นที่เป้าหมายตามที่ได้รับการร้องเรียนจากประชาชนในพื้นที่ผ่านช่องทางการร้องเรียนของหน่วยงานรัฐต่าง ๆ รวมถึงการกดดันหรือใช้มาตรการทางปกครอง ในกรณีไม่มีพยานหลักฐานเพียงพอ แต่มีความจำเป็นต้องดำเนินการเพื่อพิสูจน์ทราบการกระทำความผิดตามที่ได้รับข้อมูลจากแหล่งข่าวหรือการร้องเรียนของประชาชน ทั้งนี้ ให้ปกปิดผู้แจ้งเบาะแส/ร้องเรียน เป็นความลับ และเปิดเผยแต่เฉพาะผู้ที่เกี่ยวข้องเท่านั้น

๔. <u>ด้านการบำบัดรักษายาเสพติด</u> ให้ ศอ.ปส.จ. บูรณาการหน่วยงานที่เกี่ยวข้องในการบำบัดรักษาผู้ติดยาเสพติด ดำเนินการนำผู้เสพ/ผู้ติดยาเสพติดเข้าสู่กระบวนการบำบัดรักษาผู้ติดยาเสพติด โดยผ่านกระบวนการขั้นตอน ดังนี้

๔.๑ การค้นหาผู้เสพ/ผู้ติดยาเสพติด โดยมอบหมายชุดปฏิบัติการประจำตำบล (ชปต.) บูรณาการร่วมกับหน่วยงานด้านความมั่นคง หรือหน่วยงานอื่น ๆ ตรวจหาสารเสพติดของประชาชนในหมู่บ้าน/ชุมชน พื้นที่เสี่ยงต่อการแพร่ระบาด เพื่อจำแนกกลุ่มเป้าหมายที่เกี่ยวข้องกับยาเสพติดเข้ารับการบำบัดรักษายาเสพติดต่อไป

๔.๒ การคัดกรองผู้ติดยาเสพติด ให้นำตัวผู้เสพ/ผู้ติดยาเสพติดเข้าสู่ระบบการคัดกรอง และประเมินความรุนแรงของการติดยาเสพติดโดยใช้ศูนย์คัดกรอง หรือสถานพยาบาลยาเสพติด เพื่อส่งตัวเข้าสู่ระบบการบำบัดรักษาและฟื้นฟูผู้ติดยาเสพติดต่อไป

ทั้งนี้ ในระยะเริ่มแรกของการจัดตั้งสถานฟื้นฟูสมรรถภาพผู้ติดยาเสพติด เพื่อดำเนินการบำบัดรักษาและฟื้นฟูสมรรถภาพผู้ติดยาเสพติด ซึ่งยังไม่แล้วเสร็จ หากตรวจพบผู้เสพยาเสพติดให้นำตัวส่งโรงพยาบาลของรัฐที่จัดตั้งเป็นสถานพยาบาลยาเสพติดแทนก่อน

๕. <u>ด้านการฟื้นฟูสภาพทางสังคม</u>แก่ผู้ติดยาเสพติดหรือผู้ผ่านการบำบัดรักษา ให้ศูนย์ฟื้นฟูสภาพทางสังคมตามประมวลกฎหมายยาเสพติด ซึ่งกระทรวงมหาดไทยได้แจ้งแนวทางการจัดตั้งและขับเคลื่อนการฟื้นฟูสภาพทางสังคม เพื่อดำเนินการช่วยเหลือ สงเคราะห์ และสนับสนุนให้ผู้ติดยาเสพติดหรือผู้ผ่านการบำบัดรักษาได้รับการพัฒนาคุณภาพชีวิตทางด้านที่อยู่อาศัย การศึกษา อาชีพ ตลอดจนการติดตามดูแลช่วยเหลือผู้ติดยาเสพติดหรือผู้ผ่านการบำบัดรักษา และให้มีการบูรณาการทำงานร่วมกับส่วนราชการ/หน่วยงานของรัฐที่มีสถานที่ตั้งอยู่ในพื้นที่จังหวัด และมีภารกิจ อำนาจและหน้าที่เกี่ยวกับการสังคมสงเคราะห์การช่วยเหลือด้านอาชีพ ด้านสุขภาพอนามัย ด้านการศึกษา ด้านแรงงาน หรือการสงเคราะห์อื่น ๆ ที่จำเป็นต่อการดำรงชีพ นอกจากนี้ ให้มีการแสวงหาความร่วมมือกับองค์กรพัฒนาเอกชน องค์กรชุมชน องค์กรการกุศล ภาคเอกชน มูลนิธิ หรือองค์กรทางศาสนาที่ดำเนินการในลักษณะเช่นเดียวกับการฟื้นฟูสภาพทางสังคมจังหวัด โดยการให้ความช่วยเหลือ ให้คำปรึกษา และสงเคราะห์แก่ผู้ติดยาเสพติดหรือผู้ผ่านการบำบัดรักษา จนสามารถกลับมาดำรงชีวิตในสังคมได้อย่างปกติสุข

๖. <u>การพิจารณาบำเหน็จความชอบกรณีพิเศษ</u> ให้พิจารณาโดยคำนึงถึงผลการปฏิบัติงานของเจ้าหน้าที่ที่มีผลการปฏิบัติงานด้านการป้องกัน ปราบปราม และแก้ไขปัญหายาเสพติดดีเด่นเป็นที่ประจักษ์ สมควรได้รับการยกย่องเชิดชูเกียรติ มีผลงานปรากฏเป็นรูปธรรมและได้รับการยอมรับอย่างกว้างขวาง รวมถึงมีความเสียสละและอุทิศตน จนเกิดประโยชน์ต่อทางราชการ เพื่อเป็นขวัญและกำลังใจให้แก่เจ้าหน้าที่ผู้ปฏิบัติงานอย่างชัดเจน

๖.๒ การดำเนินการค้นหาผู้เสพ/ผู้ติดยาเสพติด ผู้ค้าและผู้ที่เกี่ยวข้องกับยาเสพติด (Re X-ray)

ศป.ปส.อ. ได้บูรณาการความร่วมมือกับหน่วยงานในพื้นที่ดำเนินการค้นหา ผู้เสพ/ผู้ติดยาเสพติด ผู้ค้าและผู้ที่เกี่ยวข้องกับยาเสพติด (Re X-ray) ในพื้นที่ตำบล/หมู่บ้าน อย่างเร่งด่วน และจัดทำบัญชีรายชื่อผู้ที่มีส่วนเกี่ยวข้องกับยาเสพติดเรียบร้อยแล้ว **(เอกสารแนบท้าย)**

๖.๓ การจัดตั้งและขับเคลื่อนศูนย์ฟื้นฟูสภาพทางสังคมของจังหวัดเชียงใหม่

ศอ.ปส.มท. ให้ ศอ.ปส.จ. จัดตั้งและขับเคลื่อนการดำเนินงานศูนย์ฟื้นฟูสภาพทางสังคมในจังหวัด และศูนย์ฟื้นฟูสภาพทางสังคมอื่น ของกระทรวงมหาดไทย ตามประมวลกฎหมายยาเสพติดและอนุบัญญัติที่เกี่ยวข้อง พร้อมทั้งแต่งตั้ง “คณะทำงานอำนวยการศูนย์ฟื้นฟูสภาพทางสังคมจังหวัด”ตามแนวทางฯ และ ให้จัดตั้งและขับเคลื่อนการดำเนินงานศูนย์ฟื้นฟูสภาพทางสังคมในจังหวัด รวมทั้ง สาขาอำเภอ/องค์กรปกครองส่วนท้องถิ่น

ศอ.ปส.จ.ชม. ได้ดำเนินการแต่งตั้งคณะทำงานอำนวยการฯ และจัดประชุมเพื่อขอความเห็นชอบการจัดตั้งศูนย์ฯ จังหวัดเชียงใหม่ ไปแล้วเมื่อวันที่ ๑๒ ตุลาคม ๒๕๖๕ ที่ผ่านมา โดยที่ประชุมได้มีมติเห็นชอบคำขอจัดตั้งศูนย์ฯ จังหวัดเชียงใหม่ จำนวน ๑ แห่ง และเห็นชอบในหลักการให้มีการจัดตั้งศูนย์ฯ สาขาอำเภอ ทั้ง ๒๕ อำเภอ และศูนย์ฯ องค์กรปกครองส่วนท้องถิ่น จำนวน ๒๑๐ แห่ง โดยในเดือนนี้ มีอำเภอที่ส่งคำขอจัดตั้งฯ มาแล้วจำนวน ๕ อำเภอ ได้แก่ (อำเภอเชียงดาว, อำเภอฝาง, อำเภอสันป่าตอง, อำเภอแม่แจ่ม และอำเภอดอยเต่า) และองค์กรปกครองส่วนท้องถิ่น อีก ๒๕ แห่ง **(เอกสารแนบท้าย)**

๖.๔ การประชาสัมพันธ์ผลการดำเนินงานของ ศอ.ปส.จ.ชม. ศป.ปส.อ. และ ศป.ปส.อปท. ในการป้องกันและปราบปรามยาเสพติด ตามแผนปฏิบัติการด้านการป้องกันและปราบปรามยาเสติด

(๑) ขอเชิญทุกส่วนราชการ/หน่วยงาน ร่วมกดติดตาม กดไลค์ กดแชร์ ในเพจศูนย์อำนวยการป้องกันและปราบปรามยาเสพติดจังหวัดเชียงใหม่ และ Facebook ศอ.ปส.จ.ชม. ซึ่งเผยแพร่ข้อมูลข่าวสารและผลการดำเนินงานของหน่วยงานที่เกี่ยวข้อง

(๒) ศป.ปส.อ. และ ศป.ปส.อปท. ขอให้เผยแพร่ผลการดำเนินงานผ่านทางสื่อโซเชียลของหน่วยงาน รวมทั้งให้รายงาน ศอ.ปส.จ.ชม. ผ่านทางกลุ่ม Line และ E-mail : drug_cm@hotmail.com ตามความเหมาะสม

<u>ระเบียบวาระที่ ๗</u> สรุปข้อสั่งการของประธานการประชุม และผู้บังคับบัญชา ประจำเดือนตุลาคม ๒๕๖๕

.....

.....

.....

****

รายงานการประชุมคณะกรรมการศูนย์อำนวยการป้องกันและปราบปรามยาเสพติดจังหวัดเชียงใหม่
ครั้งที่ ๙/๒๕๖๕
วันพฤหัสบดีที่ ๒๙ กันยายน ๒๕๖๕ เวลา ๑๓.๓๐ น.
ณ ห้องประชุม ๑ ชั้น ๒ อาคารอำนวยการ ศาลากลางจังหวัดเชียงใหม่

****

ผู้มาประชุม

๑. นายวรวิทย์ ชัยสวัสดิ์	รองผู้ว่าราชการจังหวัดเชียงใหม่/รองผู้อำนวยการศูนย์อำนวยการป้องกันและปราบปรามยาเสพติดจังหวัดเชียงใหม่	ประธาน
๒. พ.ต.ท.วรภาส ศรีอ่อน	ผู้บังคับการตำรวจภูธรจังหวัดเชียงใหม่ (แทน)	รองผู้อำนวยการฯ
๓. นายเกรียงไกร ยอดเรือน	นายแพทย์สาธารณสุขจังหวัดเชียงใหม่ (แทน)	รองผู้อำนวยการฯ
๔. นางสุภาภรณ์ อินทมา	ศึกษาธิการจังหวัดเชียงใหม่ (แทน)	รองผู้อำนวยการฯ
๕. พ.อ.หญิง สุกัญญา แก้วจันทร์	รองผู้อำนวยการรักษาความมั่นคงภายในจังหวัดเชียงใหม่ (ท.) (แทน)	รองผู้อำนวยการฯ
๖. นางสาวภัครพี ดอนชัย	ผู้อำนวยการสำนักงานป้องกันและปราบปรามยาเสพติด ภาค ๕ (แทน)	กรรมการ
๗. นายสุรศักดิ์ เรือนศรี	ผู้อำนวยการสถาบันสำรวจและติดตามการปลูกพืชเสพติด (แทน)	กรรมการ
๘. จ.ส.อ.ปรีชา จันทร์ศรี	แรงงานจังหวัดเชียงใหม่	กรรมการ
๙. นางสาววรัทยา พรหมสุนทร	พัฒนาสังคมและความมั่นคงของมนุษย์จังหวัดเชียงใหม่ (แทน)	กรรมการ
๑๐. นายวุฒิชัย ดีคำปวน	สวัสดิการและคุ้มครองแรงงานจังหวัดเชียงใหม่ (แทน)	กรรมการ
๑๑. นางสาวอินทิรา ศรีสมัย	ผู้อำนวยการสำนักงานคุมประพฤติจังหวัดเชียงใหม่ (แทน)	กรรมการ
๑๒. นางสาวศิริลักษณ์ สติคำ	ท้องถิ่นจังหวัดเชียงใหม่ (แทน)	กรรมการ
๑๓. นายอินสม ปัญญาโสภา	นายกสมาคมหนังสือพิมพ์ภาคเหนือ	กรรมการ
๑๔. นายมิตร ใจบุญตระกูล	เจ้าพนักงานปกครองชำนาญการพิเศษ	กรรมการและผู้ช่วยเลขานุการ

ผู้เข้าร่วมประชุม

๑๕. นางสาวศิริพร ใจสุข	เจ้าหน้าที่ปกครองชำนาญงาน
๑๖. นางสาวนพรัตน์ จันทร์แต้	เจ้าหน้าที่บันทึกข้อมูล ศอ.ปส.จ.เชียงใหม่
๑๗. นางสาวฐิติมา กันทะวิชัย	เจ้าหน้าที่บันทึกข้อมูล ศอ.ปส.จ.เชียงใหม่
๑๘. นายธณวรรธน์ ธิป่าหนาด	สมาชิกกองอาสารักษาดินแดน

๑๙. หัวหน้าส่วนราชการที่เข้าร่วมประชุมผ่านระบบ Zoom meeting จำนวน ๗๕ คน

เริ่มประชุม เวลา ๑๓.๓๐ น.

นายวรวิทย์ ชัยสวัสดิ์ รองผู้ว่าราชการจังหวัดเชียงใหม่/รองผู้อำนวยการศูนย์อำนวยการป้องกันและปราบปรามยาเสพติดจังหวัดเชียงใหม่ ประธานในที่ประชุมเปิดการประชุมคณะกรรมการ ศอ.ปส.จ.เชียงใหม่ ครั้งที่ ๙/๒๕๖๕

ระเบียบวาระที่ ๑ เรื่องประธานแจ้งให้ที่ประชุมทราบ (ไม่มี)

ระเบียบวาระที่ ๒ รับรองรายงานการประชุมคณะกรรมการศูนย์อำนวยการป้องกันและปราบปรามยาเสพติดจังหวัดเชียงใหม่ ครั้งที่ ๘/๒๕๖๕ เมื่อวันที่ ๓๐ สิงหาคม ๒๕๖๕ (ลงเว็บไซต์ล่วงหน้าแล้วที่ http://www.chiangmai.go.th เลือกหัวข้อ → มุมราชการ → การประชุม → ประชุมคณะกรรมการ ศอ.ปส.จ.ชม)

ระเบียบวาระที่ ๓ เรื่องสืบเนื่องจากการประชุมครั้งที่แล้ว (ไม่มี)

ระเบียบวาระที่ ๔ เรื่องเพื่อทราบ

ระเบียบวาระที่ ๔.๑ สถานการณ์ แนวโน้มปัญหายาเสพติด (สำนักงาน ปปส.ภาค ๕)

จังหวัด	คดี	ยาบ้า	ไอซ์	เฮโรอีน	ฝิ่น	คีตามีน
เชียงราย	๖๓	๑๒๐,๖๒๒,๔๐๔	๙๐๐	๖๘.๑๘๙	๐.๐๐๒๖๘	๑๖๘.๓
เชียงใหม่	๓๘	๒๘,๔๓๗,๒๐๐	๑๘.๒๕๔๖	๗๖.๔๙๓	๗๓.๑	๘
แพร่	๙	๒๙,๓๘๐,๘๐๐	๑๒๔			
ลำปาง	๑๐	๒๑,๗๙๓,๘๐๐	๔๓๙			
พะเยา	๓	๓,๓๒๐,๑๐๐				
น่าน	๑	๕๒,๐๐๐				
ลำพูน	๕	๕๗๖,๒๐๐				
แม่ฮ่องสอน	๒	๒๒๐,๐๐๐				
รวม	**๑๓๑**	**๒๐๔,๔๐๒,๕๐๔**	**๑,๔๘๑.๒๕**	**๑๔๔.๖๘**	**๗๓.๑๐**	**๑๗๖.๓๐**

ปริมาณของกลางยาเสพติดรายสำคัญพื้นที่ภาคเหนือตอนบน ปีงบประมาณ พ.ศ. ๒๕๖๕

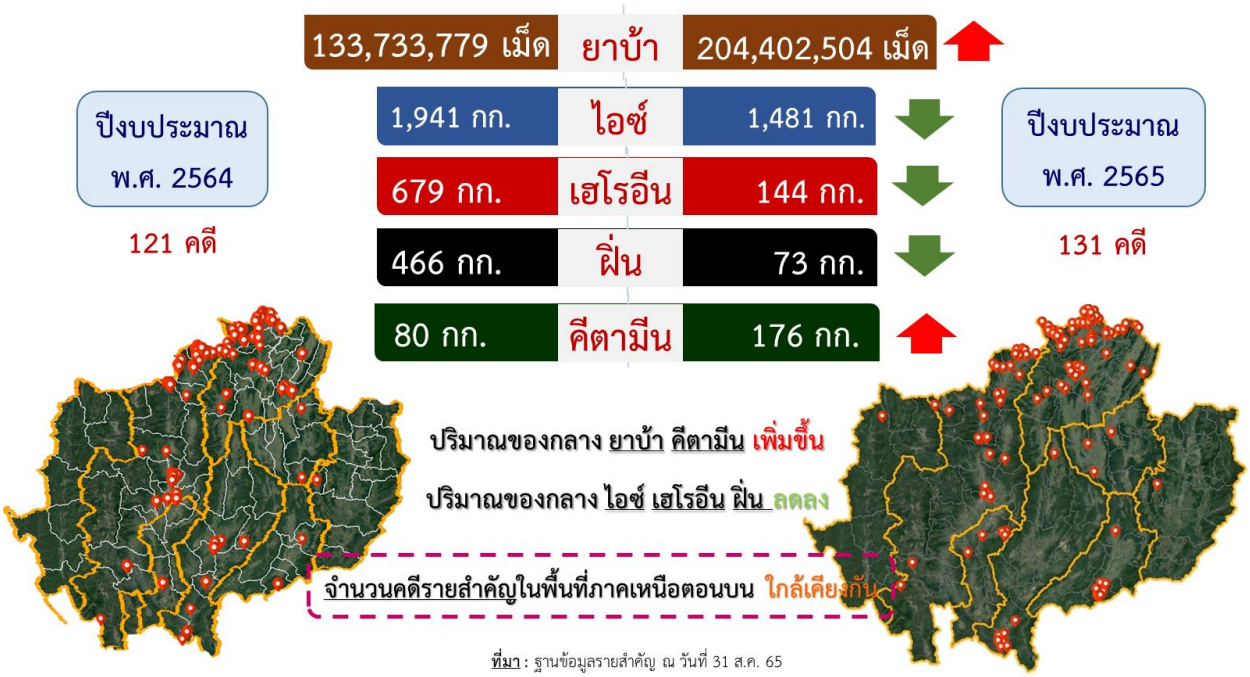

ราคายาเสพติด (ยาบ้า)

พื้นที่	จังหวัด			
	แม่ฮ่องสอน	เชียงใหม่	เชียงราย	พะเยา
หน้าโรงงาน	๓ – ๕ บาท	๓ – ๕ บาท	๓ – ๕ บาท	๓ – ๕ บาท
ชายแดน (นอกไทย)	๑๐ – ๑๕ บาท	๑๐ – ๑๕ บาท	๑๐ – ๑๕ บาท	๑๐ – ๑๕ บาท
ชายแดน (ไทย)	๔๐ – ๗๐ บาท	๒๐ – ๒๕ บาท	๒๕ – ๕๐ บาท	๕๐ – ๖๐ บาท

พื้นที่เขตเมือง	๑๕๐ – ๒๐๐ บาท	๕๐ – ๑๕๐ บาท	๕๐ – ๑๕๐ บาท	๑๐๐ – ๑๕๐ บาท

ราคายาเสพติด

พื้นที่	ไอซ์ (กิโลกรัม)	เฮโรอีน (กิโลกรัม)	ฝิ่น (จ้อย)
หน้าโรงงาน	๒๕๐,๐๐๐ – ๓๐๐,๐๐๐ บาท	๓๐๐,๐๐๐ – ๓๕๐,๐๐๐ บาท	ไม่ปรากฏข้อมูล
พื้นที่ชายแดน (นอกไทย)	๔๐๐,๐๐๐ – ๔๕๐,๐๐๐ บาท	๓๕๐,๐๐๐ – ๔๐๐,๐๐๐ บาท	๒๐,๐๐๐ – ๒๕,๐๐๐ บาท
พื้นที่ชายแดน พื้นที่ตอนในเขตไทย	๗๕๐,๐๐๐ – ๑,๐๐๐,๐๐๐ บาท	๕๐๐,๐๐๐ – ๗๐๐,๐๐๐ บาท	๓๐,๐๐๐ – ๔๐,๐๐๐ บาท

มติที่ประชุม รับทราบ

ระเบียบวาระที่ ๔.๒ สถานการณ์การสำรวจและตัดทำลายฝิ่น (สถาบันสำรวจและติดตามการปลูกพืชเสพติด)

ผู้แทนสถาบันสำรวจและติดตามการปลูกพืชเสพติด การสำรวจพื้นที่ลักลอบปลูกฝิ่น ปี ๒๕๖๕/๒๕๖๖

แผนการสำรวจพื้นที่เตรียมปลูกฝิ่น (Pre survey)

วันที่ ๓๐ – ๓๑ สิงหาคม ๒๕๖๕

พื้นที่สำรวจ : (สำรวจแล้ว)

- ห้วยน้ำเย็น ท่าสองยาง แม่กลองใหญ่/อุ้มเปี้ยม ธงชัย/ห้วยเหลือง

วันที่ ๕ – ๑๒ กันยายน ๒๕๖๕

แผนงานตามยุทธศาสตร์	เป้าหมาย ปี ๒๕๖๕	ผลการดำเนินงาน			หมายเหตุ
		เดือนนี้	ผลสะสม	ร้อยละ	
๑. ด้านการป้องกัน					

พื้นที่สำรวจ :

- เสาแดง ปางอุ๋ง แม่สะต๊อบ/ห้วยทรายเหลือง บ้านพุย แม่ลอง- แปเปอร์ แม่วาก
- ผาแดง ดอยนาง/เชียงดาว แม่แตะ/แกน้อย
- ม่อนอังเกตุ แม่ยะ ดอยสามหมื่น

มติที่ประชุม รับทราบ

ระเบียบวาระที่ ๔.๓ ผลการดำเนินงานการป้องกันและแก้ไขปัญหายาเสพติด ห้วงเดือนกันยายน ๒๕๖๕

ระเบียบวาระที่ ๔.๓.๑ ด้านการป้องกัน (Potential Demand)

๑.๑ เด็กและเยาวชนในสถานศึกษา					
(๑) ศูนย์พัฒนาเด็กเล็ก(แห่ง)					
- สังกัด อปท.	๕๙๘	๒๐๙	๕๙๘	๑๐๐	
(๒) ระดับปฐมวัย (แห่ง)					
- สังกัด ศธ.	๕๘๒	๒๘๙	๕๘๒	๑๐๐	
- สังกัด อปท.	๘๖	๕๓	๘๖	๑๐๐	
(๓) ระดับประถมศึกษา					
- โรงเรียนระดับประถมศึกษา	๗๐๘	๒๔๘	๗๐๘	๑๐๐	
- การสร้างทักษะเสริมภูมิคุ้มกัน (D.A.R.E)					
+ โรงเรียน (แห่ง) } นักเรียนที่สอน ๙,๐๙๔ คน	๒๓๔	-	๒๓๔	๑๐๐	ภาคเรียนที่ ๑/๖๕
+ ห้องเรียน (ห้อง)	๔๑๒	-	๔๑๒	๑๐๐	
+ ครูตำรวจ (คน)	๑๒๕	-	๑๑๖	๙๒.๘๐	

แผนงานตามยุทธศาสตร์	เป้าหมาย ปี ๒๕๖๕	ผลการดำเนินงาน เดือนนี้	ผลสะสม	ร้อยละ	หมายเหตุ
๑. ด้านการป้องกัน					
(๔) การเฝ้าระวังปัญหายาเสพติดในสถานศึกษา (แห่ง)					
- โรงเรียนขยายโอกาสและมัธยมศึกษา	๓๒๑	๑๑๕	๓๒๑	๑๐๐	
- สถาบันการศึกษาระดับอาชีวศึกษา	๑๖	๘	๑๖	๑๐๐	
- สถาบันการศึกษาระดับอุดมศึกษา	๑๒	๙	๑๒	๑๐๐	
- ๑ ตำรวจ ๑ โรงเรียน (แห่ง)	๓๘	-	๓๘	๑๐๐	ภาคเรียนที่ ๑/๖๕
๑.๒ ผู้ใช้แรงงานและผู้ประกอบการ					
(๑) สถานประกอบการลูกจ้างต่ำกว่า ๑๐ คน					
- ให้ความรู้และประชาสัมพันธ์ในสถานประกอบการ โดยอาสาสมัครแรงงาน(๒๕ อ.ต.ละ ๘ แห่งๆ ละ ๒๖ คน)	๒,๑๙๗ ๑๐๐ แห่ง	๑๓๐ ๒๗ แห่ง	๒,๑๙๗ ๑๗๗ แห่ง	๑๐๐ ๑๗๗	
- แรงงานนอกระบบ (คน)	๑,๙๘๐ ๓๐๐ คน	๑๔ ๑๓๕ คน	๑,๙๘๐ ๖๑๐ คน	๑๐๐ ๒๐๓.๓๓	
(๒) สถานประกอบการลูกจ้างมากกว่า ๑๐ คน	๑๘๓ ๑,๐๒๐ คน	๒ ๗๒ คน	๑๘๓ ๑,๑๕๗ คน	๑๐๐ ๑๑๓.๔๓	
- รณรงค์ ประชาสัมพันธ์ การป้องกันและแก้ไขปัญหายาเสพติดในสถานประกอบกิจการ (ม./ช.)	๒๕	-	๒๕	๑๐๐	
- โรงเรียนต้นแบบ (แห่ง)	๒๘๗	-	๒๘๗	๑๐๐	
- มาตรฐาน มอส. (ตรวจรับรอง) (ห้อง)	๒๑	-	๓๒	๑๘๐	
	๕๙๙	๔๒	๕๙๙	๒๕๐	
- รณรงค์ ประชาสัมพันธ์ การป้องกันและแก้ไขปัญหายาเสพติดในกลุ่มแรงงานนอกระบบ (คน)	๖๐	-	๖๐	๑๐๐	

๑.๓ กลุ่มประชาชนทั่วไป

(๑) การพัฒนาหมู่บ้าน/ชุมชนเข้มแข็งเอาชนะยาเสพติด

- หมู่บ้าน/ชุมชนเข้มแข็ง (ก)
- หมู่บ้าน/ชุมชนมีปัญหาน้อย (ข)
- หมู่บ้าน/ชุมชนมีปัญหาปานกลาง (ค)
- หมู่บ้าน/ชุมชนมีปัญหามาก (ง)
- ชุมชนต้นแบบ (ตรวจรับรอง) (แห่ง)
- ชุมชนมั่นคงปลอดยาเสพติด (ตรวจรับรอง) (แห่ง)
- ชุมชนเข้มแข็งหมู่บ้านกองทุนแม่ของแผ่นดิน
- ความเข้มแข็งหมู่บ้านกองทุนแม่ของแผ่นดิน
- ชุมชนเข้มแข็งหมู่บ้านกองทุนแม่ของแผ่นดิน
- ชุมชนเข้มแข็งหมู่บ้านกองทุนแม่ของแผ่นดิน

(๓) ขั้นตอนการสร้างชุมชนเข้มแข็งเพื่อแก้ไขปัญหายาเสพติด (๙ ขั้นตอน) จำนวน ๒,๑๙๗ หมู่บ้าน/ชุมชน	อยู่ในขั้นตอนที่ ๑ จำนวน ๒,๑๙๗ ม./ช. คิดเป็น ๑๐๐% อยู่ในขั้นตอนที่ ๒ จำนวน ๒,๑๙๗ ม./ช. คิดเป็น ๑๐๐% อยู่ในขั้นตอนที่ ๓ จำนวน ๒,๑๙๗ ม./ช. คิดเป็น ๑๐๐% อยู่ในขั้นตอนที่ ๔ จำนวน ๒,๑๙๗ ม./ช. คิดเป็น ๑๐๐% อยู่ในขั้นตอนที่ ๕ จำนวน ๒,๑๙๗ ม./ช. คิดเป็น ๑๐๐% อยู่ในขั้นตอนที่ ๖ จำนวน ๒,๑๙๗ ม./ช. คิดเป็น ๑๐๐% อยู่ในขั้นตอนที่ ๗ จำนวน ๒,๑๙๗ ม./ช. คิดเป็น ๑๐๐% อยู่ในขั้นตอนที่ ๘ จำนวน ๒,๑๙๗ ม./ช. คิดเป็น ๑๐๐% อยู่ในขั้นตอนที่ ๙ จำนวน ๒,๑๙๗ ม./ช. คิดเป็น ๑๐๐%				
(๔) การจัดระเบียบสังคมแบบบูรณาการ (๔.๑) พื้นที่เสี่ยง (ครั้ง)	๖๐๐	๒๒๐	๑,๙๓๒	๑๐๐	
(๔.๒) การตรวจสถานประกอบกิจการโลจิสติกส์(ครั้ง)	-	๑๑๐	๑,๑๘๒	-	

ฝ่ายเลขาฯ การดำเนินงานในภาพรวมสามารถดำเนินการได้ครบ ๑๐๐% จากผลสรุปการดำเนินงานพบว่ามีหมู่บ้านแพร่ระบาดยาเสพติดเพิ่มมากขึ้น ในการวิเคราะห์พบปัจจัยหลายประการ เช่น สถานการณ์การแพร่ระบาดของโรคติดต่อเชื้อไวรัสโคโรน่า 2019, การปรับปรุงแก้ไขประมวลกฎหมายยาเสพติด การตั้งศูนย์คัดกรอง การตั้งเจ้าหน้าที่ศูนย์คัดกรอง การจัดตั้งสถานพยาบาล สถานฟื้นฟูสมรรถภาพผู้ติดยาเสพติด และกฎหมายนี้ได้กำหนดให้กระทรวงมหาดไทยเป็นผู้รับผิดชอบเรื่องศูนย์ฟื้นฟูสภาพทางสังคม โดยทางกระทรวงมหาดไทยได้แจ้งเป็นแนวทางให้หน่วยงานที่เกี่ยวข้องดำเนินการเตรียมความพร้อมไปก่อน ซึ่งศูนย์อำนวยการป้องกันและปราบปรามยาเสพติดจังหวัดเชียงใหม่ได้แจ้งหน่วยงานที่เกี่ยวข้องทราบและดำเนินการในส่วนที่เกี่ยวข้องเรียบร้อยแล้ว

การขับเคลื่อนโครงการ To be number one (สำนักงานสาธารณสุขจังหวัดเชียงใหม่)

ประกาศรับสมัครการแข่งขัน TO BE NUMBER ONE CHIANGMAI CHAMPIONHIP 2023

๑. รุ่น JUNIOR อายุระหว่าง ๖ - ๙ ปี

๒. รุ่น PRE-TEENAGE อายุระหว่าง ๙ - ๑๔ ปี

๓. รุ่น TEENAGE อายุระหว่าง ๑๔ - ๒๒ ปีบริบูรณ์

ประกาศรับสมัครเยาวชนต้นแบบเก่งและดี TO BE NUMBER ONE (TO BE NUMBER ONE IDOL) ระดับจังหวัดเชียงใหม่

* ระยะเวลาในการสมัคร ตั้งแต่บัดนี้ - ๑๑ ตุลาคม ๒๕๖๕

ค่ายพัฒนาสมาชิก TO BE NUMBER ONE สู่ความเป็นหนึ่ง รุ่นที่ ๒๗ ระหว่างวันที่ ๑๖ - ๒๑ ตุลาคม ๒๕๖๕ ณ เดอะไพน์ รีสอร์ท จังหวัดปทุมธานี สถานศึกษาที่เข้าร่วมกิจกรรม ได้แก่

๑. ชมรม TO BE NUMBER ONE โรงเรียนยุพราชวิทยาลัย

๒. ชมรม TO BE NUMBER ONE โรงเรียนแม่แจ่ม

๓. ชมรม TO BE NUMBER ONE โรงเรียนบ้านศาลา

๔. ชมรม TO BE NUMBER ONE โรงเรียนสันกำแพง

๕. ชมรม TO BE NUMBER ONE วิทยาลัยเทคโนโลยีพายัพและบริหารธุรกิจ

มติที่ประชุม **รับทราบ**

ระเบียบวาระที่ ๔.๓.๒ **ด้านการปราบปรามยาเสพติด (Supply)**

ผู้แทนตำรวจภูธรจังหวัดเชียงใหม่ สรุปผลการดำเนินงานตามแผนปฏิบัติการป้องกันและแก้ไขปัญหายาเสพติดของตำรวจภูธรจังหวัดเชียงใหม่

ผลการจับกุมคดียาเสพติด ห้วงรายเดือน วันที่ ๑ – ๒๕ กันยายน ๒๕๖๕ ภูธรจังหวัดเชียงใหม่

หน่วยงาน	จับกุมทุกข้อหา							จับกุม ๕ ข้อหาสำคัญ						
	ปีงบ ๒๕๖๔		ปีงบ ๒๕๖๕		ผลต่าง		ร้อยละ	ปีงบ ๒๕๖๔		ปีงบ ๒๕๖๕		ผลต่าง		ร้อยละ
	คดี	คน	คดี	คน	คดี	คน	คดี	คดี	คน	คดี	คน	คดี	คน	คดี
ผลการจับกุม รวมทุก สภ.	๙๕๒	๘๗๗	๕๑๑	๔๙๙	-๔๔๑	-๓๗๘	-๔๖.๓	๓๑๑	๒๑๖	๑๗๗	๑๖๙	-๑๓๔	-๔๗	-๔๓.๐๙

ผลการจับกุมคดียาเสพติด ห้วงรายเดือน วันที่ ๑ ตุลาคม ๒๕๖๔ – ๒๕ กันยายน ๒๕๖๕

หน่วยงาน	จับกุมทุกข้อหา							จับกุม ๕ ข้อหาสำคัญ						
	ปีงบ ๒๕๖๔		ปีงบ ๒๕๖๕		ผลต่าง		ร้อยละ	ปีงบ ๒๕๖๔		ปีงบ ๒๕๖๕		ผลต่าง		ร้อยละ
	คดี	คน	คดี	คน	คดี	คน	คดี	คดี	คน	คดี	คน	คดี	คน	คดี
ผลการจับกุม รวมทุก สภ	๑๑,๓๓๙	๑๑,๐๐๔	๘,๐๓๙	๗,๔๙๑	-๓,๓๐๐	-๓,๕๑๓	-๒๙.๑	๒,๘๙๕	๒,๕๘๒	๓,๒๓๘	๒,๗๔๑	๓๔๓	๑๕๙	๑๑.๘๕

ผลการตรวจยึดของกลางในคดียาเสพติด ห้วงรายเดือน วันที่ ๑ – ๒๕ กันยายน ๒๕๖๕ ภูธรจังหวัดเชียงใหม่

ของกลาง				
ยาบ้า (เม็ด)	ไอซ์ (กรัม)	เฮโรอีน (กรัม)	ฝิ่น (กรัม)	เคตามีน (กรัม)
๓๒๑,๘๔๗	๙๐.๐๐	๑๗.๓๘	-	-

ผลการตรวจยึดของกลางในคดียาเสพติด ห้วงรายเดือน วันที่ ๑ ตุลาคม ๒๕๖๔ – ๒๕ กันยายน ๒๕๖๕

ของกลาง						
ยาบ้า (เม็ด)	ไอซ์ (กรัม)	เฮโรอีน (กรัม)	กัญชาสด (กรัม)	กัญชาแห้ง(กรัม)	ฝิ่น (กรัม)	เคตามีน (กรัม)
๒๑,๐๕๐,๔๔๕	๒๗,๗๕๖.๔๘	๔๐,๒๑๐.๘๘	๗๔,๔๓๙.๙๐	๑๔,๔๙๔.๘๙	๑๑๖,๑๕๗.๐๔	๕,๐๑๖.๓๒

สรุปผลการจับกุมคดียาเสพติด เดือนกันยายน ๒๕๖๕

ลำดับ	สภ.รับคดี	วันที่เกิดเหตุ	ผู้ต้องหา	ของกลาง	ยึดทรัพย์	ราคาประเมิน	การขยายผล
๑.	แม่อาย	๒ ก.ย. ๖๕	๒ ราย	ยาบ้า ๑๒,๐๐๐ เม็ด	-	-	อยู่ระหว่างขยายผล
๒.	แม่ปิง	๒๕ ก.ย. ๖๕	๒ ราย	ยาบ้า ๒๐๐,๐๐๐ เม็ด	-	-	อยู่ระหว่างขยายผล
รวม			**-**	**ยาบ้า ๒๑๒,๐๐๐ เม็ด**			

มติที่ประชุม **รับทราบ**

ระเบียบวาระที่ ๔.๓.๓ **ด้านการบำบัดรักษา (Demand) ผู้แทนสำนักงานสาธารณสุขจังหวัดเชียงใหม่**

จำนวนผู้เข้ารับการบำบัดฯ แยกตามระบบ จังหวัดเชียงใหม่ ๑ ตุลาคม ๒๕๖๔ – ๒๖ กันยายน ๒๕๖๕

ระบบบำบัด	เป้าหมาย	เดือน ส.ค.	สะสม	ร้อยละ

๑. สมัครใจ (สถานบำบัด รวมบังคับบำบัด แบบไม่ควบคุมตัว)	๕,๗๘๒	๒๔๒	๕,๕๓๘	๙๕.๗๓
๒. บังคับบำบัด (ควบคุมตัว)	๑,๒๗๐	๐	๖๕	๕.๑๒
๓. ต้องโทษ	๖๘๐	๓๙๙	๖๗๖	๙๐.๔๑
- กรมราชทัณฑ์	๕๕๐	๓๕๘	๕๙๐	๑๐๗.๒๗
- กรมพินิจฯ	๑๓๐	๔๑	๘๖	๖๖.๑๕
รวม	**๗,๗๓๒**	**๖๔๑**	**๖,๒๗๙**	**๘๑.๒๑**

จังหวัดที่มีผู้เข้ารับการบำบัดสูงสุด ๕ ลำดับแรก แยกตามระบบ ๑ ตุลาคม ๒๕๖๔ – ๒๖ กันยายน ๒๕๖๕

ลำดับ	สมัครใจ		บังคับบำบัด		ต้องโทษ		รวม	
	จังหวัด	จำนวน	จังหวัด	จำนวน	จังหวัด	จำนวน	จังหวัด	จำนวน
๑	**เชียงใหม่**	**๔,๓๙๗**	**เชียงใหม่**	**๑,๒๐๖**	นครราชสีมา	๑,๘๒๔	**เชียงใหม่**	**๖,๒๗๙**
๒	อุดรธานี	๓,๕๐๑	บุรีรัมย์	๘๑๗	สงขลา	๑,๖๒๘	นครราชสีมา	๕,๘๗๗
๓	นครราชสีมา	๓,๓๖๔	อุบลราชธานี	๗๒๗	กรุงเทพฯ	๑,๕๔๘	กรุงเทพฯ	๔,๔๘๕
๔	ขอนแก่น	๒,๙๗๙	นครราชสีมา	๖๘๙	ปทุมธานี	๑,๑๖๑	อุดรธานี	๔,๓๑๑
๕	ปทุมธานี	๒,๙๖๕	ร้อยเอ็ด	๖๖๓	ฉะเชิงเทรา	๘๒๕	ปทุมธานี	๔,๑๙๒

ลักษณะประชากร ผู้เข้ารับการบำบัดฯ จังหวัดเชียงใหม่ ๑ ตุลาคม ๒๕๖๔ – ๒๖ กันยายน ๒๕๖๕

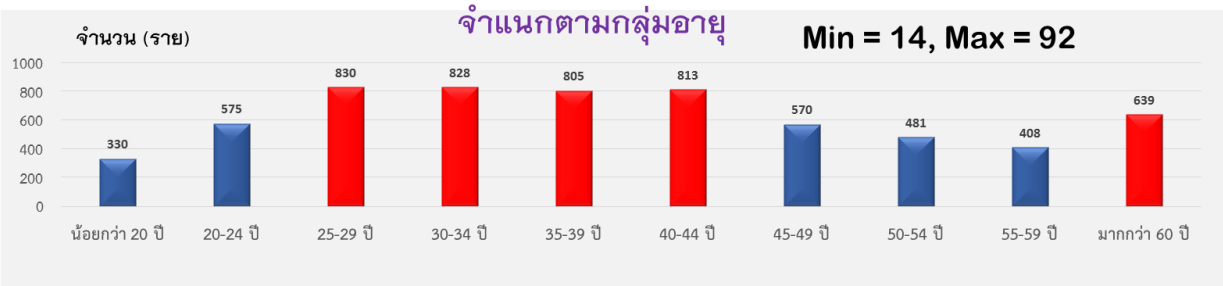



ผู้ผ่านการบำบัดฯ ได้รับการติดตามอย่างต่อเนื่อง (Retention Rate) จังหวัดเชียงใหม่ ๑ ต.ค. ๒๕๖๔ – ๒๖ ก.ย. ๒๕๖๕

ระบบบำบัด	ผู้ป่วยฯ เข้ารับการบำบัด	บำบัดครบโปรแกรม	ได้รับการติดตาม	ร้อยละ
๑. สมัครใจ (สถานบำบัด)	๑,๑๔๖	๙๖๓	๙๓๔	๘๑.๕๐
๒. บังคับบำบัด	๓,๖๓๙	๒,๕๒๖	๑,๔๕๐	๓๙.๘๕
๓. ต้องโทษ	๓๘๑	๓๘๑	๒๙๕	๗๗.๔๓
รวม	**๕,๑๖๖**	**๓,๘๗๐**	**๒,๖๗๙**	**๕๑.๘๖**

การลดอันตรายจากการใช้ยาเสพติด (Harm Reduction) ๑ ตุลาคม ๒๕๖๔ – ๒๖ กันยายน ๒๕๖๕

Harm Reduction Service	คน	ครั้ง
ได้รับความรู้/ให้การปรึกษา ยาเสพติด	๔,๔๑๓	๒๖,๑๕๕
ได้รับสารทดแทน Methadone	๒,๕๗๑	๒๔,๓๘๘
ได้รับการคัดกรองจิตเวช	๒,๔๔๗	๑๐,๗๑๔
ได้รับการให้คำปรึกษาและตรวจ HIV	๓๓	๓๓

จำนวนผู้เข้ารับการบำบัดต่อประชากรแสนคน จำแนกตามที่อยู่ จังหวัดเชียงใหม่ (เฉลี่ย ๓๒๙.๖๐ ต่อประชากรแสนคน)

- น้อยกว่า ๑๐๐ ต่อประชากร ๑๐๐,๐๐๐ คน (๓ อำเภอ) -
- ๑๐๑ – ๒๐๐ ต่อประชากรแสนคน (๙ อำเภอ)
  อำเภอสันทราย, อำเภอแม่แตง, อำเภอหางดง, อำเภอพร้าว, อำเภอแม่ริม, อำเภอสันป่าตอง, อำเภอดอยสะเก็ด, อำเภอเมืองเชียงใหม่ และอำเภอสารภี
- ๒๐๑ – ๓๐๐ ต่อประชากร ๑๐๐,๐๐๐ คน (๔ อำเภอ)
  อำเภอสันกำแพง, อำเภอจอมทอง, อำเภอแม่ออน และอำเภอดอยหล่อ
- มากกว่า ๓๐๐ ต่อประชากรแสนคน (๑๒ อำเภอ)
  อำเภอเวียงแหง, อำเภอเชียงดาว, อำเภอสะเมิง, อำเภอฮอด, อำเภอแม่แจ่ม, อำเภอดอยเต่า, อำเภอไชยปราการ, อำเภอกัลยาณิวัฒนา, อำเภอแม่อาย, อำเภอแม่วาง, อำเภออมก๋อย และอำเภอฝาง

มติที่ประชุม **รับทราบ**

ระเบียบวาระที่ ๔.๓.๔ **ด้านบริหารจัดการ (Management) (ศอ.ปส.จ.ชม.)**

ฝ่ายเลขาฯ **ผลการดำเนินงานด้านบริหารจัดการ**

ระเบียบวาระที่ ๔.๔ แผนงานการขับเคลื่อนพื้นที่พิเศษ

ระเบียบวาระที่ ๔.๔.๑ การขับเคลื่อนการขยายผลโครงการร้อยใจรักษ์ ตามแผนปฏิบัติการด้านการแก้ไขปัญหายาเสพติดชายแดนภาคเหนือแบบเบ็ดเสร็จ พ.ศ. ๒๕๖๒ – ๒๕๖๕

๔.๔.๑.๑ ศูนย์ปฏิบัติการป้องกันและปราบปรามยาเสพติดอำเภอแม่อาย

อำเภอแม่อาย จังหวัดเชียงใหม่ มีหมู่บ้านเป้าหมาย ดังนี้

๑. บ้านร่มไทย หมู่ที่ ๑๔ ตำบลท่าตอน อำเภอแม่อาย จังหวัดเชียงใหม่

๒. บ้านจะนะ และบ้านนามะอื้น (บ้านบริวาร) หมู่ที่ ๑๒ ตำบลแม่อาย อำเภอแม่อาย จังหวัดเชียงใหม่

ผลการดำเนินงานบ้านร่มไทย หมู่ที่ ๑๔ ตำบลท่าตอน อำเภอแม่อาย ประจำเดือนกันยายน ๒๕๖๕

เมื่อวันที่ ๖ กันยายน ๒๕๖๕ เวลา ๐๙.๓๐ น. นายพัฒนพงศ์ อินทะนะ ผญบ.ม.๑๔ บ้านร่มไทยได้นำคณะทำงานคณะกรรมการหมู่บ้านและ อสม. รับกรอกเอกสารแบบลงทะเบียนสวัสดิการแห่งรัฐ ให้กับชาวบ้านร่มไทย เพื่อเตรียมความพร้อมในการยื่นลงทะเบียนกับ ธนาคาร ธกส.ต่อไป

เมื่อวันที่ ๙ กันยายน ๒๕๖๕ เวลา ๐๘.๓๐ น. นายพัฒนพงศ์ อินทะนะ ผญบ.ม.๑๔ บ้านร่มไทยนำคณะกรรมการหมู่บ้าน อสม. ตรวจสอบข้อมูลเอกสารของชาวบ้านที่ลงทะเบียนสวัสดิการแห่งรัฐร่วมกับเจ้าหน้าที่ ธกส. ณ วัดภาวนานิมิต

เมื่อวันที่ ๑๑ กันยายน ๒๕๖๕ นายพัฒนพงศ์ อินทะนะ ผญบ.ม.๑๔ บ้านร่มไทยร่วมกับชาวบ้านร่มไทย จัดพิธีทำบุญลอยจองพระอุปคุต ณ ลานท่าเรือแม่น้ำกก ตำบลท่าตอน

เมื่อวันที่ ๑๕ กันยายน ๒๕๖๕ เวลา ๑๗.๓๐ น. นายพัฒนพงศ์ อินทะนะ ผญบ.ม.๑๔ บ้านร่มไทยมอบข้าวสารและเงิน เพื่อเยี่ยมชาวบ้านที่ประสบปัญหาพิการ ยากจน และผู้ชราติดบ้าน จากการบริจาคของผู้ใจบุญ

เมื่อวันที่ ๑๘ กันยายน ๒๕๖๕ เวลา ๑๗.๓๐ น. นายพัฒนพงศ์ อินทะนะ ผญบ.ม.๑๔ บ้านร่มไทยมอบข้าวสารและเยี่ยมชาวบ้านที่มีปัญหาครัวเรือน ในการจัดเก็บข้อมูล thaiqm เพื่อเป็นการบรรเทาความเดือดร้อนเบื้องต้น

เมื่อวันที่ ๒๐ กันยายน ๒๕๖๕ เวลา ๑๙.๓๐ น. นายพัฒนพงศ์ อินทะนะ ผญบ.ม.๑๔ บ้านร่มไทย นำกำลัง ชรบ. ปฏิบัติหน้าที่ตั้งด่านตรวจ จุดสกัด ร่วมกับ ตชด.ป้อมร่มไทย เพื่อเป็นการป้องกัน แก้ไขปัญหาการลักลอบเข้าเมือง การนำเข้าเคลื่อนย้ายสิ่งผิดกฎหมาย

แผนงานตามยุทธศาสตร์	เป้าหมาย ปี ๒๕๖๕	ผลการดำเนินงาน			หมายเหตุ
		เดือนนี้	ผลสะสม	ร้อยละ	
๔. ด้านการบริหารจัดการ					
๔.๑ การขับเคลื่อนงานด้านบริหารจัดการ - การกำกับติดตามของคณะกรรมการระดับจังหวัด (ประชุม ศอ.ปส.จ.) (ครั้ง)	๑๒	๑	๑๒	๑๐๐	
๔.๒ การบริหารจัดการงบประมาณ - การใช้จ่ายงบประมาณ (บาท)	๓,๗๙๗,๗๐๕	๕๖๒,๔๖๖.๒๘	๓,๗๘๖,๓๐๕	๙๙.๗๐	
(๑) งบ ป.ป.ส.	๑,๔๑๕,๖๘๐	๒๖๕,๐๖๐	๑,๔๐๔,๒๘๐	๙๙.๑๙	
(๒) งบ ปค.	๑,๓๕๓,๓๒๕	๒๑,๘๒๕	๑,๓๕๓,๓๒๕	๑๐๐	
(๓) งบ สป.มท.	๒๙๕,๐๐๐	๕๘,๗๓๘.๒๘	๒๙๕,๐๐๐	๑๐๐	
(๔) งบพัฒนาจังหวัด	๗๓๓,๗๐๐	๒๑๖,๘๔๓	๗๓๓,๗๐๐	๑๐๐	

เมื่อวันที่ ๒๓ กันยายน ๒๕๖๕ เวลา ๐๙.๐๐ น. นายพัฒนพงศ์ อินทะนะ ผญบ.ม.๑๔ บ้านร่มไทยร่วมกับ อสม. และโรงเรียน ตชด.ไลอ้อนส์มหาจักร ๘ จัดกิจกรรมทำความสะอาดหมู่บ้าน และกำจัดลูกน้ำยุงลาย ภายในหมู่บ้าน วัด โรงเรียน

ผลการดำเนินงานบ้านจะนะ และบ้านนามะอื้น (บ้านบริวาร) หมู่ที่ ๑๒ ตำบลแม่อาย อำเภอแม่อาย ประจำเดือนกันยายน ๒๕๖๕

เมื่อวันที่ ๑ กันยายน ๒๕๖๕ นางสาวกุลิสรา ธญนาโภคิน เจ้าพนักงานสาธารณสุข ได้ประชุมประชาสัมพันธ์ เรื่อง สมาคมฌาปกิจสงเคราะห์อาสาสมัครสาธารณสุขประจำหมู่บ้านแต่ละตำบลให้ทราบว่าแต่ละตำบล แต่ละจังหวัด มีสมาชิก อสม.ทั้งหมดกี่ราย รวมถึงสิทธิที่ อสม. ควรได้รับ

เมื่อวันที่ ๑๖ กันยายน ๒๕๖๕ นายไมตรี ดวงใจ ปลัดอำเภอหัวหน้าฝ่ายความมั่นคง Mr.AD 1 ติดตามโครงการส่งเสริมการเลี้ยงสุกรบ้านจะนะ หมู่ที่ ๑๒ และสอบถามถึงผลที่ได้รับจากโครงการ รายได้เพิ่มขึ้น ค่าใช่จ่ายลดลงมากน้อยเพียงใด

ผลการดำเนินงาน บ้านป่าเหียก หมู่ที่ ๙ ตำบลสันต้นหมื้อ อำเภอแม่อาย นอกแผนปฏิบัติการด้านการแก้ไขปัญหายาเสพติดชายแดนภาคเหนือแบบเบ็ดเสร็จ (พ.ศ. ๒๕๖๒ - ๒๕๖๕) ประจำเดือนกันยายน ๒๕๖๕

เมื่อวันที่ ๑๑ กันยายน ๒๕๖๕ ประชุมชี้แจงชาวบ้านในพื้นที่ ในการดำเนินโครงการลงทะเบียนเพื่อสวัสดิการแห่งรัฐ ปี ๒๕๖๕ และชี้แจงขั้นตอนในการลงทะเบียนตามโครงการดังกล่าว ณ ศาลาอเนกประสงค์วัดประสิทธิ์เนรมิต บ้านป่าเหียก หมู่ที่ ๙ ตำบลสันต้นหมื้อ อำเภอแม่อาย จังหวัดเชียงใหม่

เมื่อวันที่ ๑๕ กันยายน ๒๕๖๕ ผู้ใหญ่บ้านบ้านป่าเหียก คณะกรรมการหมู่บ้าน ได้ร่วมกับ เจ้าหน้าที่จาก รพ.สต. บ้านสันป๋อ ได้จัดโครงการอบรมให้ความรู้การควบคุมโรคความดันโลหิตสูง ให้กับชาวบ้านในพื้นที่บ้านป่าเหียก ณ ศาลาอเนกประสงค์วัดประสิทธิ์เนรมิต บ้านป่าเหียก หมู่ที่ ๙ ตำบลสันต้นหมื้อ อำเภอแม่อาย จังหวัดเชียงใหม่

เมื่อวันที่ ๑๓ – ๑๔ กันยายน๒๕๖๕ ผู้ใหญ่บ้านบ้านป่าเหียก คณะกรรมการหมู่บ้าน ได้ร่วมกับ สำนักงานเกษตรจังหวัดเชียงใหม่ สถาบันส่งเสริมและพัฒนากิจกรรมปิดทองหลังพระ สืบสานแนวพระราชดำริ ได้จัดกิจกรรมส่งเสริมการปลูกพืชผักปลอดภัย และกิจกรรมส่งเสริมการแปรรูปผลผลิตทางการเกษตรและพัฒนาผลิตภัณฑ์ โครงการร้อยใจรักษ์ ให้กับชาวบ้านในพื้นที่บ้านป่าเหียก ณ ลานหน้าวัดประสิทธิ์เนรมิต บ้านป่าเหียก หมู่ที่ ๙ ตำบลสันต้นหมื้อ อำเภอแม่อาย จังหวัดเชียงใหม่

เมื่อวันที่ ๑๖ – ๑๗ กันยายน ๒๕๖๕ ผู้ใหญ่บ้านบ้านป่าเหียก คณะกรรมการหมู่บ้าน ได้ร่วมกับ เจ้าหน้าที่จาก รพ.สต.บ้านสันป๋อ ได้จัดโครงการสื[สานพระราชปณิธานสมเด็จย่า “ต้านภัยมะเร็งเต้านม” ให้กับชาวบ้านในพื้นที่บ้านป่าเหียก ณ ศาลาอเนกประสงค์วัดประสิทธิ์เนรมิต บ้านป่าเหียก หมู่ที่ ๙ ตำบลสันต้นหมื้อ
อำเภอแม่อาย จังหวัดเชียงใหม่

๔.๔.๑.๒ ศูนย์ปฏิบัติการป้องกันและปราบปรามยาเสพติดอำเภอฝาง

ผลการดำเนินงานขับเคลื่อนการขยายผลโครงการร้อยใจรักษ์ บ้านหนองไผ่ /ห้วยนกกก ม.๑๕ ตำบลม่อนปิ่น อำเภอฝาง จังหวัดเชียงใหม่ ประจำเดือน กันยายน ๒๕๖๕

เมื่อวันที่ ๒๔ - ๓๑ สิงหาคม ๒๕๖๕ ปลัดอำเภอฝ่ายความมั่นคงเจ้าหน้าที่ Mr.AD 1, 2 ต้อนรับคณะเจ้าหน้าที่อำเภอฝาง ตรวจเยี่ยมหมู่บ้านขยายผลร้อยใจรักษ์บ้านหนองไผ่ ผู้เข้าร่วม จำนวน ๘๐ คน

แผนต่อยอดการปฏิบัติงาน (What’s next)

- เตรียมดำเนินงานขยายผลโครงการร้อยใจรักษ์ต่อเนื่อง ในระยะที่ ๔

เมื่อวันที่ ๑ - ๗ กันยายน ๒๕๖๕ เจ้าหน้าที่ Mr.AD 1, 2 นำชาวบ้านบ้านหนองไผ่ – ห้วยนกเข้าร่วมอบรมให้ความรู้จากเจ้าหน้าที่สาธารณสุขเกี่ยวกับความรู้เรื่องการขาดสารไอโอดีน

แผนต่อยอดการปฏิบัติงาน (What’s next)

- จัดกิจกรรมให้ความรู้หลากหลายต่อเนื่องในปีงบประมาณถัดไป

เมื่อวันที่ ๘ - ๑๖ กันยายน ๒๕๖๕ เจ้าหน้าที่ Mr.AD 1, 2 สรุปรายงานคืนข้อมูล กิจกรรมโครงการที่ได้รับงบประมาณสนับสนุนจาก สปสช. ตำบลม่อนปิ่น

แผนต่อยอดการปฏิบัติงาน (What’s next)

- เตรียมโครงการของบประมาณสนับสนุนต่อเนื่องในปีงบประมาณถัดไปเพื่อสนับสนุนเด็กและเยาวชนตำบลม่อนปิ่น

เมื่อวันที่ ๑๗ - ๒๓ กันยายน ๒๕๖๕ เจ้าหน้าที่ AD 1, 2 ติดตามโครงการเลี้ยงหมูดำดอยตุง ระยะที่ ๓ จากการเพาะเลี้ยงหมูดำพันธ์ดอยตุง หมูได้ตกลูกคอกแรกจำนวน ๑๒ ตัว สุขภาพแข็งแรงทั้งแม่หมูและลูกหมู

แผนต่อยอดการปฏิบัติงาน (What's next)

- เตรียมขยายสมาชิกกลุ่ม เพาะพันธ์หมูขยายเพิ่ม มองหาตลาดซื้อขายในอนาคต

๔.๔.๑.๓ ศูนย์ปฏิบัติการป้องกันและปราบปรามยาเสพติดอำเภอเชียงดาว

พื้นที่เป้าหมาย

บ้านเมืองนะ	หมู่ที่ ๑	ตำบลเมืองนะ	๒,๐๒๔ คน	๖๐๖ ครัวเรือน
บ้านอรุโณทัย	หมู่ที่ ๑๐	ตำบลเมืองนะ	๙,๙๗๙ คน	๑,๙๐๐ ครัวเรือน
บ้านห้วยลึก	หมู่ที่ ๗	ตำบลปิงโค้ง	๑,๗๒๒ คน	๒๙๐ ครัวเรือน

พื้นที่เป้าหมาย บ้านห้วยลึก ตำบลปิงโค้ง อำเภอเชียงดาว จังหวัดเชียงใหม่

เมื่อวันที่ ๑๔ กันยายน ๒๕๖๕ ส่งเสริมการปลูกพืชผักปลอดภัยและกิจกรรมส่งเสริมการแปรรูปผลผลิตทางการเกษตรและพัฒนาผลิตภัณฑ์ ส่วนใหญ่ดำเนินการด้านมวลชนในหมู่บ้าน ร่วมกับหน่วยงานในพื้นที่

พื้นที่เป้าหมาย บ้านเมืองนะ ตำบลเมืองนะ อำเภอเชียงดาว จังหวัดเชียงใหม่

เมื่อวันที่ ๒๔ - ๓๑ สิงหาคม ๒๕๖๕ , ๑๕ - ๑๗ กันยายน ๒๕๖๕ ติดตามผลการปลูกอาโวคาโด

- ติดตามผลการปลูกอะโวคาโดแปลง นางอิ่นแก้ว แสนอ่อง และนายไรวินทร์ จองใหม่ เกิดอาการรากเน่าต้นโทรมเบื้องต้นได้ทำการปรึกษากับหมอดิน ได้แนะนำการแก้ไขเบื้องต้นคือ ขุดแล้วยกต้นให้สูงขึ้น,ใส่สารกันเน่าเข้าไปแล้วรอดูอาการอีกที

- ติดตามผลการปลูกต้นอะโวคาโดแปลงนายอมรเทพ ปุกคำ และนายศรีธน ปิ่นหย่า ไม่มีปัญหา ต้นกำลังแตกยอด
- ติดตามผลการปลูกต้นอะโวคาโดแปลงนายสุพันธุ์ พรมทอง ไม่มีปัญหา ต้นกำลังแตกยอด
- ติดตามผลการปลูกอะโวคาโดแปลงนางอิ่นแก้ว แสนอ่อง ตอนนี้ต้นกล้าอะโวคาโดยส่วนใหญ่เริ่มแตกยอดแข็งแรงดี แต่มีบางส่วนที่ต้นมีอาการติดเชื้อรา ได้แนะนำให้ฉีดพ่น หรือโรยผงกันเชื้อรา

เมื่อวันที่ ๑ - ๑๒ , ๑๘ - ๒๓ กันยายน ๒๕๖๕ ปลูกหญ้าแฝก/และประสานการดำเนินงานเกี่ยวกับหญ้าแฝก

- ร่วมกับศูนย์พัฒนาหญ้าแฝกแม่ริม นำกล้าหญ้าแฝกมาให้ชาวบ้านปลูกในพื้นที่การเกษตรที่มีปัญหาหน้าดินไหลตามน้ำป่า จำนวน ๑๑,๘๒๐ กล้า
- ชี้แจงข้อมูลให้กับ นายคำมูล จองหลี และนำกล้ามาให้ปลูกในวันที่ ๑ กันยายน ๒๕๖๕
- สอบถามชาวบ้านเพิ่มเติมในการเชิญชวนชาวบ้านให้ปลูกหญ้าแฝก เพื่อแก้ไขปัญหาอุทกภัยน้ำป่าไหลหลาก มีผู้สนใจต้องการปลูกเพิ่มอีก ๓ ราย
- รับกล้าหญ้าแฝก จำนวน ๑๒,๐๐๐ กล้า ซึ่งทางศูนย์ฯนำมาให้ไว้ปลูกในแปลงตัวอย่าง ของ นายนันทวัฒน์ สิทธิชัย และนายคำมูล จองหลี ซึ่งเป็นผู้ที่มีความสนใจและต้องการปลูกเพื่อเป็นแปลงให้กับชาวบ้านเพื่อลดปัญหา ดินโคลนที่ไหลเข้าสู่หมู่บ้าน
- ปลูกหญ้าแฝกร่วมกับเจ้าหน้าที่ศูนย์พัฒนาหญ้าแฝกและชาวบ้านจิตอาสา ๒ ราย ซึ่งได้เริ่มปลูกในพื้นที่ของนายนันทวัฒน์ สิทธิชัย เป็นระยะทาง ๒๐๐ เมตร
- ร่วมกับ จนท.ศูนย์วิจัยหญ้าแฝกแม่ริม และชาวบ้าน ในการช่วยกันปลูกหญ้าแฝกเพื่อทำแนวกั้นกันน้ำป่าและดินถล่ม ในพื้นที่รอบสวนนายคำมูลจองหลี (แปลงที่ ๒)
- ประสานขอกล้าหญ้าผแฝก ให้กับนายวชิราวุธ เสาร์คำ เนื่องจากว่าเจ้าตัวมีความต้องการที่ปลูกหญ้าแฝกเพื่อลดการเกิดปัญหาดิน สระน้ำสไลท์
- ร่วมกับนาย วชิราวุธ เสาร์คำ เข้าไปรับที่อุทยานแห่งชาติผาแดง (น้ำตกศรีสังวาร) จำนวน ๔,๒๐๐ ต้น
- ร่วมกับ จนท.ศูนย์วิจัยหญ้าแฝกแม่ริม และชาวบ้าน ในการช่วยกันปลูกหญ้าแฝกเพื่อทำแนวกั้นกันดินขอบสระน้ำถล่ม เนื่องจากว่าเป็นสระน้ำที่เพิ่งทำการขุดใหม่ ระยะทาง ๒๐๐ เมตร ในพื้นที่ รอบสระน้ำของนายวชิราวุธ เสาร์คำ
- จับพิกัดแปลงที่ ๒ ของ นายคำมูล จองหลี ส่งให้ จนท.ศูนย์วิจัยหญ้าแฝกแม่ริม

- ติดตามผลการปลูกหญ้าแฝก แปลงของนายนันทวัฒน์ สิทธิชัย แฝกส่วนใหญ่กำลังแตกยอด บางส่วนที่ตาย เนื่องจากต้นกล้าบางต้นไม่แข็งแรง

- ติดตามผลการปลูกหญ้าแฝก แปลงของนายคำมูล จองหลี แปลงที่ ๑ แฝกส่วนใหญ่กำลังแตกยอด มีบางส่วนที่ตาย เนื่องจากต้นกล้าบางต้นไม่แข็งแรง

- ติดตามผลการปลูกหญ้าแฝก แปลงของนายคำมูล จองหลี แปลงที่ ๒ แฝกส่วนใหญ่กำลังแตกยอด มีบางส่วนที่ตาย เนื่องจากต้นกล้าบางต้นไม่แข็งแรง

- ติดตามผลการปลูกหญ้าแฝก รอบสระน้ำการเกษตร ของนายวชิราวุธ เสาร์คำ แฝกส่วนใหญ่กำลังแตกยอด มีบางส่วนที่ตาย เนื่องจากต้นกล้าบางต้นไม่แข็งแรง

พื้นที่เป้าหมาย บ้านอรุโณทัย ตำบลเมืองนะ อำเภอเชียงดาว จังหวัดเชียงใหม่

ผลการปฏิบัติประจำเดือนกันยายน ๒๕๖๕ ส่วนใหญ่ดำเนินการด้านมวลชนในหมู่บ้าน ร่วมกับหน่วยงาน ในพื้นที่

๔.๔.๑.๔ ศูนย์ปฏิบัติการป้องกันและปราบปรามยาเสพติดอำเภอไชยปราการ

พื้นที่เป้าหมาย บ้านใหม่หนองบัว หมู่ที่ ๑๐ (ตำบลหนองบัว)

เมื่อวันที่ ๗ กันยายน ๒๕๖๕ เวลา ๐๙.๓๐ น. ผญบ. ผช.ผญบ. ชรบ. อสม. และประชาชนจิตอาสาบ้านใหม่หนองบัว ร่วมทำกิจกรรมจิตอาสาพัฒนาและปรับภูมิทัศน์ภายในหมู่บ้านบ้านใหม่หนองบัว ม.๑๐ ต.หนองบัว อ.ไชยปราการ

๔.๔.๑.๕ ศูนย์ปฏิบัติการป้องกันและปราบปรามยาเสพติดอำเภอเวียงแหง

พื้นที่เป้าหมาย บ้านหลักแต่ง หมู่ที่ ๑ ตำบลเปียงหลวง อำเภอเวียงแหง จังหวัดเชียงใหม่

เมื่อวันที่ ๒๓ สิงหาคม ๒๕๖๕ การตรวจรับวัสดุโครงการพัฒนาปรับปรุงระบบน้ำชุมชนบ้านหลักแต่งและก่อสร้างฝายชะลอน้ำ (ขนาดเล็ก) เสริมสร้างระบบนิเวศน์ในเขตอุทยานแห่งชาติห้วยน้ำดัง การตรวจรับวัสดุโครงการพัฒนาปรับปรุงระบบน้ำชุมชนบ้านหลักแต่งและก่อสร้างฝายชะลอน้ำ(ขนาดเล็ก)เสริมสร้างระบบนิเวศน์ในเขตอุทยานแห่งชาติห้วยน้ำดัง โดยคณะกรรมการได้ตรวจรับวัสดุเรียบร้อย

เมื่อวันที่ ๑๓ กันยายน ๒๕๖๕ โครงการพัฒนาการเชื่อมโยงเกษตรแปลงใหญ่และการป้องกันกำจัดด้วงงวงเจาะเมล็ดมะม่วง นางสาวกมลภรณ์ ภิรมย์ Mr.AD ๒ เข้าร่วมโครงการพัฒนาการเชื่อมโยงเกษตรแปลงใหญ่และการป้องกันกำจัดด้วงงวงเจาะเมล็ดมะม่วง จัดโดย สนง.เกษตร อ.เวียงแหง ร่วมกับ ธ.ก.ส. สาขาเวียงแหง มีวัตถุประสงค์เพื่อให้ความรู้ด้านการผลิตทางการเกษตรที่ดีและเหมาะสม รวมถึงการป้องกันกำจัดด้วงงวงเจาะเมล็ดมะม่วง โดยมีเกษตรอำเภอเวียงแหงกล่าวรายงาน และมีผอ.ธ.ก.ส. สาขาเวียงแหง ผอ.โรงเรียนเวียงแหงวิทยาคม หัวหน้าส่วนราชการ และบุคคลที่เกี่ยวข้องเข้าร่วมพิธี ทั้งนี้ มีเกษตรกรในพื้นที่อำเภอเวียงแหง จำนวนทั้งสิ้น ๑๒๐ ราย เข้าร่วมการอบรมดังกล่าว

เมื่อวันที่ ๑๔ – ๑๕ กันยายน ๒๕๖๕ โครงการการบริหารศูนย์ถ่ายทอดเทคโนโลยีการเกษตรตำบลเปียงหลวง “กิจกรรมร้อยใจรักษ์ ผักปลอดสาร สร้างตลาดสร้างงาน ฝ่าสถานการณ์โควิด” ประจำปี ๒๕๖๕ นางสาวกมลภรณ์ ภิรมย์ Mr.AD 2 เข้าร่วมโครงการการบริหารศูนย์ถ่ายทอดเทคโนโลยีการเกษตรตำบลเปียงหลวง “กิจกรรมร้อยใจรักษ์ ผักปลอดสาร สร้างตลาดสร้างงาน ฝ่าสถานการณ์โควิด” ประจำปี ๒๕๖๕ มีวัตถุประสงค์เพื่อให้เกษตรกร ประชาชนในพื้นที่ ต.เปียงหลวง และพื้นที่ใกล้เคียง หน่วยงานที่เกี่ยวข้อง ได้มีส่วนร่วมในการจัดกิจกรรมด้านการเกษตรเผยแพร่ความรู้ด้านเกษตรอินทรีย์ เกษตรปลอดสารพิษ การใช้ชีวิตอย่างพอเพียง ในรูปแบบการออกร้านค้าในตลาดนัดจากสินค้าที่ผลิตได้ด้วยตนเองในครัวเรือน ทั้งยังมีการประกวดพืชผักทางเกษตร และมีหัวหน้าส่วนราชการ ทหาร ตำรวจ บุคคลที่เกี่ยวข้อง และประชาชนเข้าร่วมงานอย่างพร้อมเพรียงกัน

พื้นที่เป้าหมาย บ้านหลักแต่งหมู่ที่ ๑ บ้านห้วยไคร้ใหม่ หมู่ ๕ ตำบลเปียงหลวง อำเภอเวียงแหง จังหวัดเชียงใหม่

เมื่อวันที่ ๒๖ สิงหาคม ๒๕๖๕ การตรวจติดตามของหมู่บ้านเป้าหมายขยายผลโครงการร้อยใจรักษ์ จังหวัดเชียงใหม่ การตรวจติดตามของหมู่บ้านเป้าหมายขยายผลโครงการร้อยใจรักษ์ จังหวัดเชียงใหม่ เพื่อรับทราบปัญหา อุปสรรคในการดำเนินงานในพื้นที่ของทั้ง ๒ ชุมชน

พื้นที่เป้าหมาย บ้านห้วยไคร้ใหม่ หมู่ที่ ๕ ตำบลเปียงหลวง อำเภอเวียงแหง จังหวัดเชียงใหม่

เมื่อวันที่ ๒๗ - ๒๘ สิงหาคม ๒๕๖๕ การติดตามโครงการบ้านมั่นคงชนบทชุมชนบ้านห้วยไคร้ใหม่ โดยมีวัตถุประสงค์เพื่อให้ชาวบ้านได้รับความช่วยเหลือมีคุณภาพชีวิตที่ดีขึ้น เป็นกำลังสำคัญในการพัฒนาสังคมและประเทศชาติอย่างยั่งยืน โดยหน่วยงานท้องถิ่น ได้บูรณาการร่วมกับสถาบันพัฒนาองค์กรชุมชน (องค์การมหาชน) ในการนี้ ได้ดำเนินกิจกรรมดังกล่าวในรูปแบบการซ่อมสร้างบ้านเรือนหลังคาละ ๔๐,๐๐๐ บาท โดยชุมชนบ้านหลักแต่ง หมู่ ๑ ได้รับการสนับสนุนช่วยเหลือจำนวน ๗ ครัวเรือนและ ชุมชนบ้านห้วยไคร้ใหม่หมู่ ๕ ได้รับการสนับสนุนช่วยเหลือจำนวน ๔๑ ครัวเรือน สถานะโครงการรอเบิกจ่ายตามลำดับ

เมื่อวันที่ ๑๘ กันยายน ๒๕๖๕ การส่งมอบวัสดุท่อโครงการ Quick win ๑ ของชุมชนบ้านห้วยไคร้ใหม่ นางสาวกมลภรณ์ ภิรมย์ Mr.AD 2 รับส่งมอบวัสดุท่อโครงการ Quick win๑ ของชุมชนบ้านห้วยไคร้ใหม่ โดยได้รับท่อ PVC จำนวน ๓๓๐ ท่อน

มติที่ประชุม **รับทราบ**

ระเบียบวาระที่ ๕ **เรื่องเพื่อพิจารณา**

ฝ่ายเลขาฯ ศอ.ปส.จ.ชม. ได้แจ้งให้ ศป.ปส.อ. และ ศป.ปส.อปท. ให้ดำเนินการประเมินสถานการณ์และจำแนกสถานะปัญหายาเสพติดในหมู่บ้าน/ชุมชน ปีละ ๒ ครั้ง คือ ครั้งที่ ๑ รอบ ๖ เดือนแรก (ตุลาคม ๒๕๖๔ - มีนาคม ๒๕๖๕) และครั้งที่ ๒ รอบ ๖ เดือนหลัง (เมษายน–กันยายน ๒๕๖๕) และให้บันทึกผลการประเมินผ่านระบบรายงานของสำนักงานคณะกรรมการป้องกันและปราบปรามยาเสพติด (NISPA) ในแต่ละรอบให้ครบถ้วนทุกหมู่บ้าน/ชุมชน ทั้งนี้ ให้มีการตรวจสอบและยืนยันข้อมูลหมู่บ้าน/ชุมชน ให้ที่ประชุมคณะกรรมการศูนย์อำนวยการป้องกันและปราบปรามยาเสพติดจังหวัด เห็นชอบก่อนส่งให้กระทรวงมหาดไทยและสำนักงานคณะกรรมการป้องกันและ ปราบปรามยาเสพติด ทราบข้อมูลเปรียบเทียบสภาพปัญหายาเสพติด จากการประเมินสถานะ

หมู่บ้าน/ชุมชน รอบ ๑/๖๕ และรอบ ๒/๖๕

๑. หมู่บ้านไม่มีปัญหา ลดลง จำนวน ๓๕ หมู่บ้าน/ชุมชน
๒. หมู่บ้านที่มีปัญหา เพิ่มขึ้น จำนวน ๓๕ หมู่บ้าน/ชุมชน
๓. มีผู้เสพ เพิ่มขึ้น จำนวน ๔๗ ราย
๔. มีผู้ค้า จำนวน ๐ ราย
๕. มีผู้เสพและผู้ค้า เพิ่มขึ้น จำนวน ๒๕ ราย

เพื่อให้คณะกรรมการ ศอ.ปส.จ.ชม.ให้ความเห็นชอบผลการประเมินสถานะหมู่บ้าน/ชุมชนเข้มแข็งเอาชนะยาเสพติด รอบที่ ๒ ปี ๒๕๖๕ ดังกล่าว เพื่อรวบรวมเสนอกระทรวงมหาดไทย และสำนักงานคณะกรรมการป้องกันและปราบปรามยาเสพติด ทราบต่อไป

ฝ่ายเลขาฯ เห็นควรจัดตั้งศูนย์ฟื้นฟูสภาพทางสังคมโดยการทำงานแบบบูรณาการในหน่วยงานที่เกี่ยวข้อง โดยกระทรวงมหาดไทยเป็นเจ้าภาพ และขอความเห็นชอบคณะกรรมการให้กระทรวงมหาดไทยหรือสำนักงานคณะกรรมการป้องกันและปราบปรามยาเสพติด จัดทำฐานข้อมูลในการฟื้นฟูสภาพสังคมและให้สอดคล้องกับสถานการณ์ในปัจจุบัน

มติที่ประชุม **รับทราบ**

ระเบียบวาระที่ ๗ **นโยบายและข้อสั่งการของประธานการประชุม**

ประธาน ขอให้สำนักงานคณะกรรมการป้องกันและปราบปรามยาเสพติด บูรณาการกับหน่วยงานที่เกี่ยวข้องดำเนินการจัดทำฐานข้อมูลในการฟื้นฟูสภาพสังคมและให้สอดคล้องกับสถานการณ์ในปัจจุบัน ต่อไป

ปิดประชุม เวลา ๑๖.๓๐ น.

ฐิติมา กันทะวิชัย
(นางสาวฐิติมา กันทะวิชัย)
เจ้าหน้าที่บันทึกข้อมูล ศอ.ปส.จ.ชม.
ผู้จดรายงานการประชุม

วิไลวรรณ ตาดำ
(นางสาววิไลวรรณ ตาดำ)
เจ้าพนักงานปกครองชำนาญการ
ผู้ตรวจรายงานการประชุม

สรุปสถานการณ์ยาเสพติดประเทศไทย

ปีงบประมาณ พ.ศ. 2565

สถานการณ์ยาเสพติดประเทศไทยปีงบประมาณ พ.ศ. 2565

สถานการณ์ยาเสพติดของประเทศไทยในรอบปี ๒๕๖๕ มีระดับความรุนแรงใกล้เคียงกับปีก่อน แม้จำนวนคดียาเสพติดลดลง แต่ก็เนื่องมาจากนโยบายถอดกัญชาออกจากยาเสพติด ขณะที่ของกลางยาเสพติดโดยรวม ถือว่า ลดลง จากปีก่อนไม่มาก ในทางข่าวสารยังคงพบความเคลื่อนไหวของกลุ่มผู้ค้ายาบ้า เฮโรอีน และไอซ์ ของเครือข่ายรายสำคัญ รวมทั้งการ ลักลอบนำเอ็กซ์ตาซี(ยาอี)ซุกซ่อนมากับพัสดุระหว่างประเทศ (ขาเข้า) รวมทั้งตามชายแดนไทย-ลาว ซึ่งมาตรการสกัดกั้น จับยึดได้เพิ่มเป็นเท่าตัว ประกอบกับปัจจัยดั้งเดิมเกี่ยวกับยาเสพติดที่แพร่กระจายอยู่ในหลายพื้นที่ เยาวชนและกลุ่ม เสี่ยงจึงเข้าถึงได้ไม่ยาก ทั้งยังมีพฤติกรรมการเสพในลักษณะผสมผสาน ที่ส่วนใหญ่เป็นกลุ่มสารออกฤทธิ์หลอนประสาท

สถานการณ์ยาเสพติดในอนุภูมิภาคลุ่มแม่น้ำโขง

เมทแอมเฟตามีน (ยาบ้า ไอซ์) ยังเป็นปัญหาหลักของทั้งไทยและภูมิภาคลุ่มแม่น้ำโขง การจับกุมคดียาบ้าหลักแสนเม็ดขึ้นไป ของทั้ง ๖ ประเทศ รวมกันกว่า ๒๐๐ คดี ของกลางยาบ้ามากกว่า ๕๘๐ ล้านเม็ด สูงสุดอยู่ที่ประเทศไทยจำนวน ๒๘๓.๔๘ ล้านเม็ด และ สปป.ลาว ๑๗๗.๕ ล้านเม็ด (มากกว่าปี๒๕๖๔ ที่ยึดได้ ๑๔๓ ล้านเม็ด โดยคดีที่ของกลางมากเป็นประวัติการณ์คือ คดียาบ้ากว่า ๕๐ ล้านเม็ด ซุกซ่อนในรถบรรทุกกล่องเบียร์ที่นครหลวงเวียงจันทน์ ซึ่งหลังจากนั้นมีคดียาบ้า หลายล้านเม็ดที่เกิดขึ้นด้วยวิธีการซุกซ่อนที่คล้ายกับในประเทศไทย) สำหรับคดีไอซ์รายสำคัญ (๑๐๐ กิโลกรัมขึ้นไป) ผลจับกุมรวมกัน ๑๓,๗๒๖ กิโลกรัม (เมียนมา ๑๐,๑๗๐ กิโลกรัม ประเทศไทย ๑,๙๓๖ กิโลกรัม และลาว ๑,๕๑๗ กิโลกรัม) ที่น่าสนใจคือ กรณีเมียนมา ของกลางไอซ์กว่าครึ่งหนึ่ง ถูกเตรียมไว้ส่งเข้าชายแดนด้านตะวันตกของไทย

พฤติการณ์ที่เริ่มปรากฏเด่นชัดของเครือข่ายยาเสพติดในแต่ละประเทศ คือ เป็นจุดเชื่อมโยงไปถึงอาชญากรรมอื่นและฟอกเงินด้วยรูปแบบต่างๆ ปัญหาที่เชื่อมโยงกันในหลายประเทศนี้ทำให้ตลอดปีที่ผ่านมา สำนักงาน ป.ป.ส. ได้เร่งยกระดับกลไกประสานการปฏิบัติงานสืบสวนใน สปป.ลาว และ กัมพูชา จนเริ่มเข้าถึงวงจรผู้เกี่ยวข้องและผู้ทำธุรกรรมทางการเงินด้านยาเสพติดตลอดจนทรัพย์สิน ซึ่งจะเป็นตัวแบบของการปฏิบัติงานสืบสวนเชิงรุกระหว่างประเทศต่อไป

สถานการณ์ยาเสพติดประเทศไทยปีงบประมาณ พ.ศ. 2565

การลักลอบนำเข้า : ห้วงกลางปี ๒๕๖๕ สถานการณ์ไอซ์ เฮโรอีน และ คีตามีน อยู่ในระดับ รุนแรง ทางชายแดนไทย-เมียนมา ต่อมาช่วงกลางปีเริ่มมีข่าวสารไอซ์และยาบ้าในลักษณะลำเลียงเป็นกองทัพมดเข้ามาตามช่องทางธรรมชาติตั้งแต่จังหวัดกาญจนบุรี จนถึงประจวบคีรีขันธ์ ขณะที่ชายแดนไทย-ลาว นอกจากปัญหาที่ มากเป็นทุนเดิม โดยสะท้อนได้จากผลการปราบปรามใน สปป.ลาว และการสกัดกั้นในฝั่งไทยแล้ว ยังพบการนำเข้ายาอี และวัตถุออกฤทธิ์ต่อจิตและประสาท มากขึ้น เป็นผลมาจากกลุ่มขบวนการได้เปลี่ยนเส้นทางจากที่เคยซุกซ่อนส่งมากับ พัสดุภัณฑ์ทางอากาศเข้าประเทศไทย ไปเป็นที่ สปป.ลาว ก่อน อย่างไรก็ตาม การประเมินภาพรวมของพื้นที่สุ่มเสี่ยง ต่อการลักลอบนำเข้าทั่วประเทศ ยังคงพบช่องทางโดยรอบในพื้นที่ ๑๐ จังหวัด ๑๙ อำเภอ

พื้นที่นำเข้ายาเสพติดจากประเทศเพื่อนบ้าน

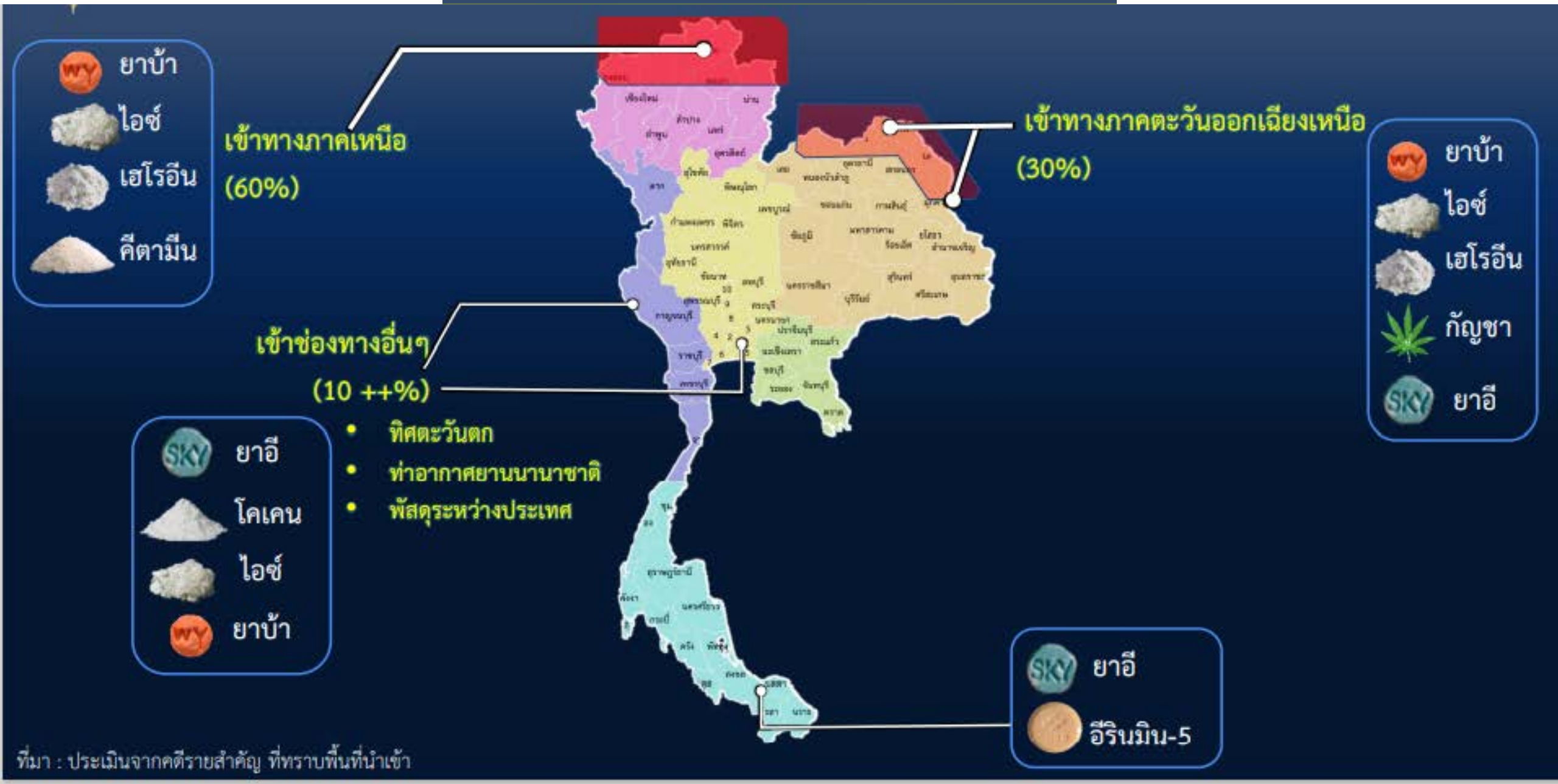

ที่มา : ประเมินจากคดีรายสำคัญ ที่ทราบพื้นที่นำเข้า

ONCB
Office of the Narcotics Control Board

พื้นที่ประสบปัญหาการลักลอบนำเข้ารุนแรงซ้ำซาก

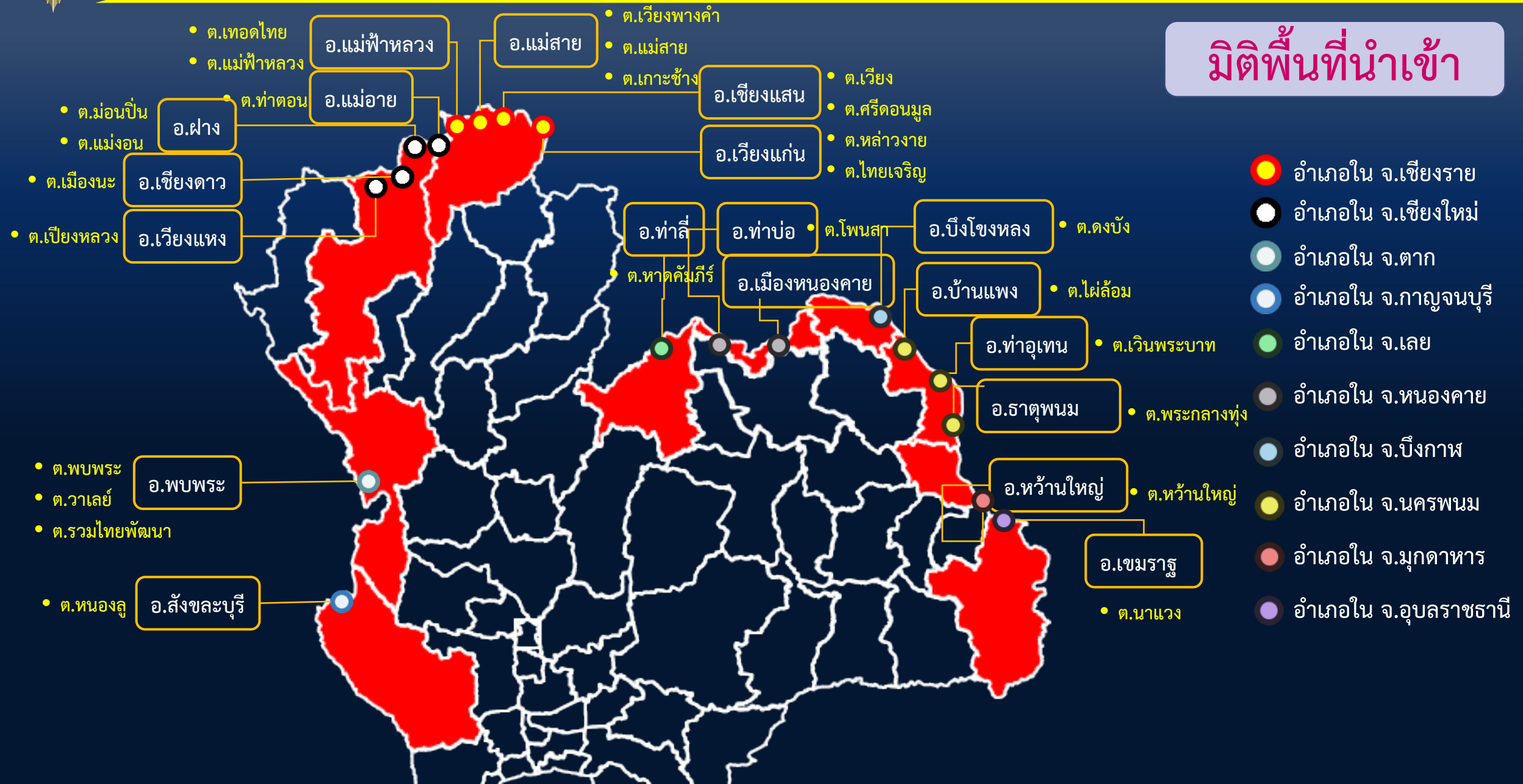

สถานการณ์ยาเสพติดประเทศไทยปีงบประมาณ พ.ศ. 2565

การลำเลียงนำผ่านและส่งออก : การประเมินข่าวสารและการจับกุมพบว่า ไอซ์ร้อยละ 60-70 รวมทั้ง เฮโรอีน (หรือ คีตามีน) ร้อยละ 30-40 ถูกส่งผ่านไปประเทศที่สาม ทั้งยังเกี่ยวข้องกับเครือข่ายข้ามชาติที่เคลื่อนไหวในไทยไม่ต่ำกว่าสิบกลุ่ม ซึ่งการลักลอบส่งออก อาจหลบเลี่ยงช่องทางปกติที่มีกลไกหรือกำลังเจ้าหน้าที่ไปใช้ช่องทางอื่น ได้แก่

(1) ฝั่งอ่าวไทย : เฝ้าระวังนน้ำของ จ.ชลบุรี จันทบุรี ตราด มีข่าวสารไอซ์ นับพันกิโลกรัมของเครือข่ายชาวจีน และควรฝ้าระวังคีตามีนที่ผลิตจากกัมพูชา อาจใช้น่านน้ำไทย เป็นหางผ่าน รวมทั้ง โคเคน จากทวีปอเมริกาที่ซุกซ่อนมากับเนื้อแช่แข็งส่งผ่านบริเวณภาคใต้ตอนล่าง

(2) อันดามัน : น่านน้ำสากลเมียนมา ไทย มาเลเซีย มีข่าวสารของไอซ์ เฮโรอีน หรือ คีตามีน เปีนระยะๆ โดยปลายทางที่มาเลเซีย หรือ โอเชียเนีย (เช่น เบาะเส่อซ์ 1,200 กิโลกรัม ยาบ้า 300 กิโลกรัม จากมัณฑะเลย์เตรียมลงเรือบริเวณน่านน้ำไทย จ.ภูเก็ต

(3) ช่องทางบก/ทะเล ของไทย-มาเลเซีย เป็นปัญหาดั้งเดิมของ ไอซ์ เฮโรอีน กัญชา (ที่ผิดกฎหมาย) โดยเฉพาะ จ.สตูล ตรัง นราธิวาส สงขลา

สถานการณ์ยาเสพติดประเทศไทยปีงบประมาณ พ.ศ. 2565

การลำเลียงนำผ่านและส่งออก

อย่างไรก็ตาม การสกัดกั้นที่ท่าเรือนานาชาติของสำนักงาน ป.ป.ส.และหน่วยภาคี ยังดำเนินไปอย่างมีประสิทธิภาพ โดยจับกุมได้ 16 คดี ผู้ต้องหา 9 คน ไอซ์ 1,505 กิโลกรัม เฮโรอีน 77.1 กิโลกรัม คีตามีน 50 กิโลกรัม ส่วนที่ท่าอากาศยานนานาชาติ มีจำนวน 144 คดี ของกลางไอซ์ 121.2 กิโลกรัม เฮโรอีน 11.4 กิโลกรัม โคเคน 59.8 กิโลกรัม คีตามีน 34.8 กิโลกรัม ยาอี 7,790 เม็ด และยาบ้า 193,051 เม็ด ทั้งนี้ช่องทางพัสดุภัณฑ์ระหว่าง ประเทศ(ขาออก) ทางอากาศยาน ในแต่ละวันมีพัสดุเข้า-ออกเป็นจำนวนมาก ยากต่อการระวังป้องกัน แต่ภายใต้ความร่วมมือกับหลายประเทศ ซึ่งเมื่อมีการตรวจยึดได้ที่ประเทศใด จะมีการประสานงานเพื่อขยายผล โดยเฉพาะอย่างยิ่งตำรวจสหพันธรัฐออสเตรเลีย ซึ่งในปี 2565 นี้ได้แจ้งผลตรวจยึดพัสดุซุกซ่อนยาเสพติดที่มาจากประเทศไทย รวม 39 คดี ของกลางเฮโรอีน 25.4 กิโลกรัม ไอซ์ 198.5 กิโลกรัม และคีตามีน 65 กิโลกรัม

สถานการณ์ยาเสพติดประเทศไทยปีงบประมาณ พ.ศ. 2565

การลำเลียงนำผ่านและส่งออก

อย่างไรก็ตาม การสกัดกั้นที่ท่าเรือนานาชาติของสำนักงาน ป.ป.ส.และหน่วยภาคี ยังดำเนินไปอย่างมีประสิทธิภาพ โดยจับกุมได้ 16 คดี ผู้ต้องหา 9 คน ไอซ์ 1,505 กิโลกรัม เฮโรอีน 77.1 กิโลกรัม คีตามีน 50 กิโลกรัม ส่วนที่ท่าอากาศยานนานาชาติ มีจำนวน 144 คดี ของกลางไอซ์ 121.2 กิโลกรัม เฮโรอีน 11.4 กิโลกรัม โคเคน 59.8 กิโลกรัม คีตามีน 34.8 กิโลกรัม ยาอี 7,790 เม็ด และยาบ้า 193,051 เม็ด ทั้งนี้ช่องทางพัสดุภัณฑ์ระหว่าง ประเทศ(ขาออก) ทางอากาศยาน ในแต่ละวันมีพัสดุเข้า-ออกเป็นจำนวนมาก ยากต่อการระวังป้องกัน แต่ภายใต้ความร่วมมือกับหลายประเทศ ซึ่งเมื่อมีการตรวจยึดได้ที่ประเทศใด จะมีการประสานงานเพื่อขยายผล โดยเฉพาะอย่างยิ่งตำรวจสหพันธรัฐออสเตรเลีย ซึ่งในปี 2565 นี้ได้แจ้งผลตรวจยึดพัสดุซุกซ่อนยาเสพติดที่มาจากประเทศไทย รวม 39 คดี ของกลางเฮโรอีน 25.4 กิโลกรัม ไอซ์ 198.5 กิโลกรัม และคีตามีน 65 กิโลกรัม

สถานการณ์ยาเสพติดประเทศไทยปีงบประมาณ พ.ศ. 2565

การลำเลียงและค้ายาเสพติด : การลำเลียงมีหลากหลายรูปแบบ/วิธีการ ขึ้นอยู่กับศักยภาพของขบวนการ ภูมิประเทศ และโอกาส ซึ่งอาจต้องนำมาพักคอยตามหมู่บ้านในอำเภอถัดจากชายแดนเข้ามา จากนั้น มีกลุ่มรับช่วงลำเลียงต่อ โดยส่วนใหญ่ยังคงใช้รถยนต์ส่วนบุคคล จัดรูปขบวน หรือใช้รถบรรทุกพืชผล/สินค้า แต่ที่สำคัญคือการใช้รถขนส่งโลจิสติกส์ลำเลียงยาเสพติด แม้สัดส่วนของกลางมีไม่มาก เมื่อเทียบกับทั้งประเทศนี้แต่วิธีการได้ปรับเปลี่ยนไป จากกรณีจับกุมคดียาบ้า ๑.๕ ล้านเม็ด ผู้ต้องหาใช้อาชีพขับรถบรรทุกเทรลเลอร์พ่วงนำจากจังหวัดเชียงใหม่ไปถึงปัตตานี (พ.ค.๒๕๖๕) หรือกรณีใช้รถบริการฉุกเฉิน(รถยนต์ตู้พยาบาล) ลำเลียงยาบ้า ๒.๒๕ ล้านเม็ด ที่อำเภอเฉลิมพระเกียรติ จังหวัดสระบุรี ต่อเนื่องเขตมีนบุรี กรุงเทพมหานคร ซึ่งวิธีการดังกล่าวสามารถลำเลียงยาบ้าได้ถึง ๑๐ ล้านเม็ดขึ้นไป ไอซ์หรือ กัญชากว่า ๑,๐๐๐ กิโลกรัมขึ้นไป

สถานการณ์ยาเสพติดประเทศไทยปีงบประมาณ พ.ศ. 2565

ตารางเปรียบเทียบการจับกุมยาเสพติด ที่ลำเลียงโดยบริการรับ-ส่งพัสดุภัณฑ์ และโลจิสติกส์ ภายในประเทศ

ปีงบประมาณ	คดี (ราย)	ผู้ต้องหา (คน)	ของกลางยาเสพติด					
			ยาบ้า (เม็ด)	ไอซ์ (กก.)	กัญชา (กก.)	คีตามีน (กก.)	เอ็กซ์ตาซี (เม็ด)	เฮโรอีน (กก.)
พ.ศ. ๒๕๖๒	๑๔	๑๕	๒๔๑,๐๒๙	๖๔.๕	๑๐๘	๑๒๕	-	-
พ.ศ. ๒๕๖๓	๑๐	๑๔	๔,๕๗๒,๓๖๔	๔.๓	-	๘.๒	๕๙,๗๓๐	-
พ.ศ. ๒๕๖๔	๒๒	๑๖	๓,๖๒๖,๐๐๐	๒๖.๖	๕๒๓	๙.๗	๖๘๐	๓๑.๘
พ.ศ. ๒๕๖๕	๒๗	๑๗	๓,๗๘๐,๔๖๓	๑๖.๗	๓,๐๔๔	๓๒.๑	๘๕,๕๗๐	-

ที่มา- ระบบคดีรายสำคัญ สำนักปราบปรามยาเสพติด สำนักงาน ป.ป.ส.

สถานการณ์ยาเสพติดประเทศไทยปีงบประมาณ พ.ศ. 2565

การลำเลียงและค้ายาเสพติด : การค้ายาเสพติดที่เพิ่มระดับความรุนแรงต่อเนื่อง นักค้าหลายรายสามารถจัดหายาเสพติดได้หลายชนิด และในปริมาณที่มาก ส่วนการค้าผ่านสื่อสังคมออนไลน์ยังเป็นการค้าส่ง-ปลีก โดยพบผู้ใช้บัญชีจำนวน ๙๖๐ บัญชีที่โพสต์ขายยาเสพติด(ส่วนใหญ่ไอซ์ ยาบ้า ยาอี) และมักส่งยาเสพติดผ่านบริษัทเอกชน รองลงมาคือ ชนมือและใช้เด็กเดินยา นอกจากนี้ พฤติกรรมการใช้ยาเสพติดของเยาวชนบางส่วน นิยมในโคเคน คีตามีน และยาอี ซึ่งสร้างความบันเทิง การแพร่ระบาดจึงเป็นไปในทิศทางเดียวกัน รวมทั้งยาเสพติดแบบผสมผสานกันหลายชนิด ซึ่งสามารถปรับสถานให้เป็นปาร์ตี้ยาเสพติดกันได้

สถานการณ์ยาเสพติดประเทศไทยปีงบประมาณ พ.ศ. 2565

สถิติจับกุมยาเสพติด ปีงบประมาณ พ.ศ.๒๕๖๕ จำนวนคดีและผู้ต้องหาลดลงจากปีก่อน (เนื่องจากกัญชาและพืชกระท่อม ถูกถอดออกจากยาเสพติด) ขณะที่ยาเสพติดชนิดหลักอย่างยาบ้า ลดลงไม่มาก ไอซ์ และเฮโรอีน ของกลางลดลงไปมากพอควร แต่ในทางข่าวสารฝั่งเมียนมา ปีนี้มีการจับยึดไอซ์ได้มากกว่า ๗,๐๐๐ กิโลกรัม ก่อนจะลักลอบนำเข้าทางด้านตะวันตกของประเทศไทย ขณะที่ เฮโรอีน กลุ่มการค้าชะลอ บทบาทลงชั่วคราว หลังจากถูกหน่วยสกัดกั้นที่ท่าเรือและท่าอากาศยานนานาชาติจับกุมไปมาก อย่างไรก็ตาม ภายหลังการเปิดประเทศ พฤติกรรมแบบ Next Normal ซึ่งประชาชนหลายกลุ่มเข้าบริการดิจิทัลรูปแบบใหม่ อาจแฝงภัยคุกคามจากยาเสพติดที่มีความสลับซับซ้อน มากขึ้น

สถานการณ์ยาเสพติดประเทศไทยปีงบประมาณ พ.ศ. 2565

สถิติจับกุมยาเสพติด ปีงบประมาณ พ.ศ. ๒๕๖๑ – ๒๕๖๕

ปีงบประมาณ	คดี(ราย)	ผู้ต้องหา (คน)	ปริมาณยาเสพติด						
			ยาบ้า (เม็ด)	กัญชาแห้ง (กิโลกรัม)	ไอซ์ (กิโลกรัม)	เฮโรอีน (กิโลกรัม)	คีตามีน (กิโลกรัม)	ยาอี (เม็ด)	โคเคน (กิโลกรัม)
๒๕๖๑	๓๗๙,๒๙๔	๔๐๒,๔๕๒	๔๕๔,๔๙๗,๑๐๑	๒๐,๑๑๘	๑๙,๓๘๑	๙๔๐.๑๙	๕๕๓	๒๒๐,๖๓๓	๔๐.๖๗
๒๕๖๒	๓๙๑,๕๓๙	๔๑๑,๓๔๐	๕๒๑,๒๘๙,๑๒๘	๑๔,๓๘๘	๑๕,๘๑๖	๙๔๒.๓๑	๗๓๖	๓๐๔,๐๕๒	๒๙.๑๑
๒๕๖๓	๓๖๕,๗๔๐	๓๘๗,๒๒๔	๓๒๓,๗๖๗,๐๖๖	๑๒,๓๑๑	๒๔,๐๗๕	๕๙๘.๐๖	๑,๓๔๓	๕๑๘,๐๓๑	๒๓.๔๒
๒๕๖๔	๓๔๒,๐๙๑	๓๕๖,๒๘๒	๕๗๘,๒๓๑,๘๐๒	๕๐,๘๖๖	๒๖,๕๘๔	๔,๕๘๖.๓๙	๑,๓๕๒	๔๓๐,๑๗๔	๔๕.๔๖
๒๕๖๕	**๒๕๙,๗๐๘**	**๒๖๗,๘๓๑**	**๕๐๓,๖๑๙,๐๘๒**	**๕๕,๘๑๘**	**๑๓,๐๕๘**	**๖๒๒.๕๕**	**๑,๒๐๖**	**๙๒๔,๑๗๒**	**๕๖.๓๗**

ที่มา-ระบบคลังข้อมูล สำนักงาน ป.ป.ส.

สถานการณ์ยาเสพติดประเทศไทยปีงบประมาณ พ.ศ. 2565

สถิติจับกุมยาเสพติด ปีงบประมาณ พ.ศ. ๒๕๖๑ – ๒๕๖๕

ปีงบประมาณ	คดี(ราย)	ผู้ต้องหา (คน)	ปริมาณยาเสพติด						
			ยาบ้า (เม็ด)	กัญชาแห้ง (กิโลกรัม)	ไอซ์ (กิโลกรัม)	เฮโรอีน (กิโลกรัม)	คีตามีน (กิโลกรัม)	ยาอี (เม็ด)	โคเคน (กิโลกรัม)
๒๕๖๑	๓๗๙,๒๙๔	๔๐๒,๔๕๒	๔๕๔,๔๙๗,๑๐๑	๒๐,๑๑๘	๑๙,๓๘๑	๙๔๐.๑๙	๕๕๓	๒๒๐,๖๓๓	๔๐.๖๗
๒๕๖๒	๓๙๑,๕๓๙	๔๑๑,๓๔๐	๕๒๑,๒๘๙,๑๒๘	๑๔,๓๘๘	๑๕,๘๑๖	๙๔๒.๓๑	๗๓๖	๓๐๔,๐๕๒	๒๙.๑๑
๒๕๖๓	๓๖๕,๗๔๐	๓๘๗,๒๒๔	๓๒๓,๗๖๗,๐๖๖	๑๒,๓๑๑	๒๔,๐๗๕	๕๙๘.๐๖	๑,๓๔๓	๕๑๘,๐๓๑	๒๓.๔๒
๒๕๖๔	๓๔๒,๐๙๑	๓๕๖,๒๘๒	๕๗๘,๒๓๑,๘๐๒	๕๐,๘๖๖	๒๖,๕๘๔	๔,๕๘๖.๓๙	๑,๓๕๒	๔๓๐,๑๗๔	๔๕.๔๖
๒๕๖๕	**๒๕๙,๗๐๘**	**๒๖๗,๘๓๑**	**๕๐๓,๖๑๙,๐๘๒**	**๕๕,๘๑๘**	**๑๓,๐๕๘**	**๖๒๒.๕๕**	**๑,๒๐๖**	**๙๒๔,๑๗๒**	**๕๖.๓๗**

ที่มา-ระบบคลังข้อมูล สำนักงาน ป.ป.ส.

สถานการณ์ยาเสพติดประเทศไทยปีงบประมาณ พ.ศ. 2565

แนวโน้มสถานการณ์

1. ปัจจัยภายนอกประเทศ ยังมีผลต่อการลักลอบนำเข้ายาเสพติด รวมทั้งแหล่งผลิตคีตามีนในกัมพูชาที่ปรากฏชัดเจนขึ้น ทำให้ประเทศไทยยังมีสถานะนำผ่านไปยังประเทศที่สาม แม้หลายหน่วยงานมีความพยายามปราบปรามและตัดวงจรการเงินของเครือข่ายรายสำคัญ และเครือข่ายต่างชาติ อยู่ก็ตาม ขณะที่ปัญหาการค้ายาเสพติด จะยังคงรุนแรง ภายหลังการเปิดประเทศเข้าสู่ภาวะปกติ

2. ผลกระทบจากการถอดกัญชาออกจากยาเสพติด ทำให้เกิดปัญหาด้านสุขภาพ โดยเฉพาะในกลุ่มเด็กเยาวชน ที่สำคัญคือนำไปสู่การใช้ยาเสพติดอื่นที่มีฤทธิ์รุนแรงกว่า ซึ่งเท่ากับได้เพิ่มจำนวนผู้ใช้ยาเสพติดอื่นที่มีฤทธิ์รุนแรงกว่า ยาบ้า ไอซ์ เฮโรอีน ยังคงเป็นปัญหาสำคัญของสังคมไทย ขณะที่ความนิยมใน Club Drugs และใช้ยาแบบผสมผสานของกลุ่มเสี่ยง มีมากขึ้น

3. สภาวการณ์ผู้ป่วยจิตเวชจากยาเสพติดทั้งทางตรงและทางอ้อม สร้างปัญหาความรุนแรงในครอบครัว ไปจนถึงการก่ออาชญกรรมในสังคม

จบการนำเสนอ

สถานการณ์การพืชเสพติด
ตุลาคม 2565

สถาบันสำรวจและติดตามการปลูกพืชเสพติด

สำนักงาน ป.ป.ส.

28 ตุลาคม 2565

การสำรวจพื้นที่ลักลอบปลูกฝิ่น ปี 2565/2666

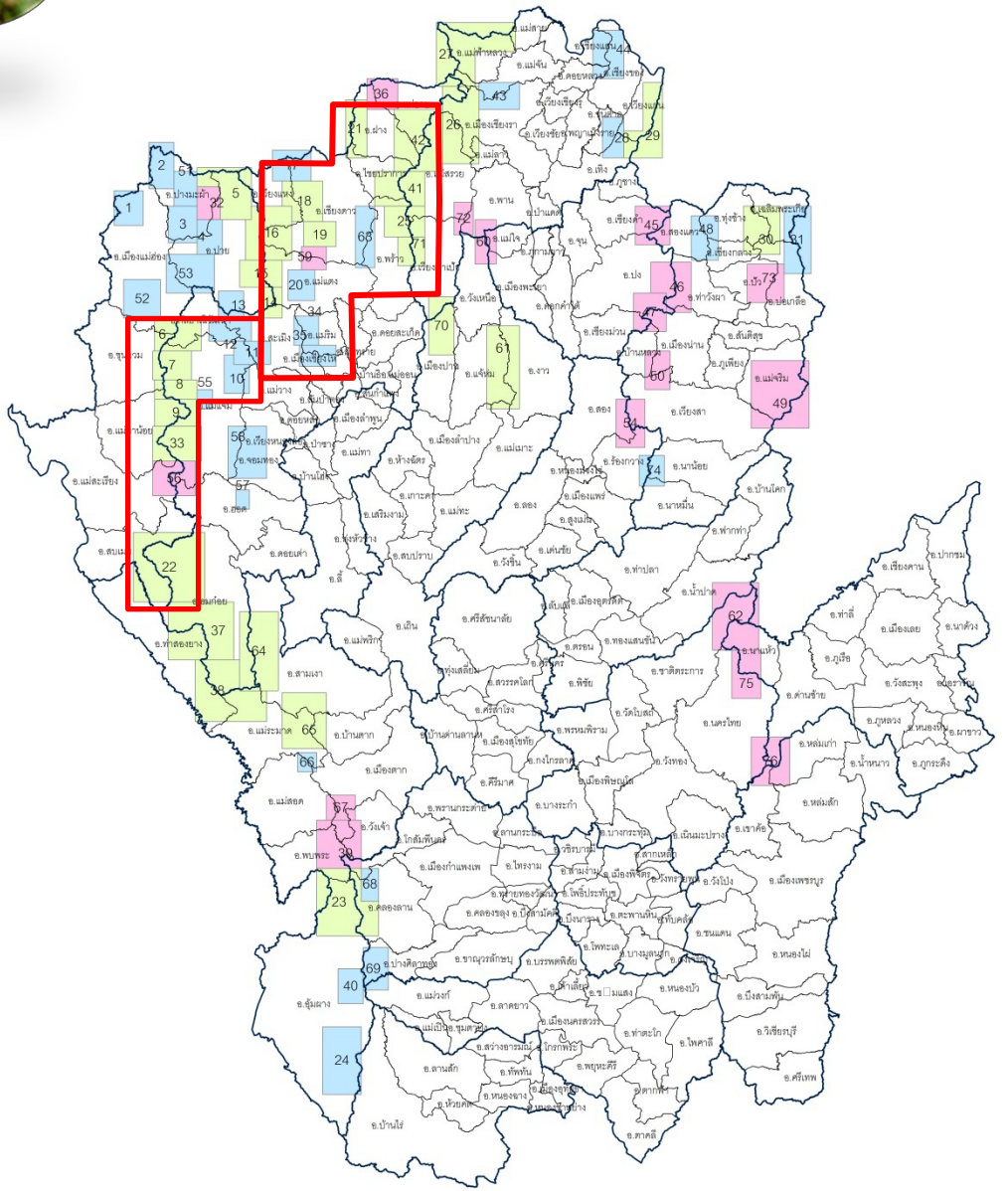

การสำรวจพื้นที่เตรียมปลูกฝิ่น (Pre survey)

พื้นที่สำรวจ :

- ผาแดง ดอยนาง/เชียงดาว แม่แตะ/แกน้อย
- ม่อนอังเกตุ แม่ยะ ดอยสามหมื่น
- ขุนห้วยฝาง ทุ่งกู่ ขุนแจ๋
- เสาแดง/แม่อมครอง ปางอุ๋ง บ้านพุย/ฟักแก้ว ห้วยทรายเหลือง/แม่สะต๊อบ แม่ลอง/ทุ่งแก แปเปอร์
- แม่วาก/อินทนนท์ ม่อนยะ แม่ตะละ

การสำรวจพื้นที่ลักลอบปลูกฝิ่น ปี 2565/2666

พื้นที่ปางอุ๋ง บินสำรวจวันที่ 17 ตุลาคม 2565

การสำรวจพื้นที่ลักลอบปลูกฝิ่น ปี 2565/2666

พื้นที่ห้วยทรายเหลือง-แม่สะต๊อบ บินสำรวจวันที่ 17 ตุลาคม 2565

การสำรวจพื้นที่ลักลอบปลูกฝิ่น ปี 2565/2666

พื้นที่ห้วยทรายเหลือง-แม่สะต๊อบ บินสำรวจวันที่ 17 ตุลาคม 2565

การสำรวจพื้นที่ลักลอบปลูกฝิ่น ปี 2565/2666

พื้นที่ดอยผาแดง บินสำรวจวันที่ 25 ตุลาคม 2565

การสำรวจพื้นที่ลักลอบปลูกฝิ่น ปี 2565/2666

พื้นที่ดอยนางเชียงดาว บินสำรวจวันที่ 25 ตุลาคม 2565

พื้นที่ลักลอบปลูกฝิ่น รายจังหวัด ปี 2564/2565 (ต.ค. 64 – เม.ย. 65)

พบการปลูกฝิ่นใน 8 จังหวัด จำนวน 203 แปลง 111.09 ไร่

จังหวัด	จำนวน (แปลง)	ขนาด (ไร่)	ตัดทำลายแล้ว
เชียงใหม่	98	56.98	100%
ตาก	28	19.75	100%
แม่ฮ่องสอน	24	13.21	100%
เชียงราย	27	10.31	100%
น่าน	15	5.56	100%
แพร่	8	3.90	100%
กำแพงเพชร	1	1.08	100%
พิษณุโลก	2	0.30	100%
รวม	203	111.09	100%

ผลการสำรวจฝิ่น : ประเทศไทย 3 ปี 2552/63 - 2564/65

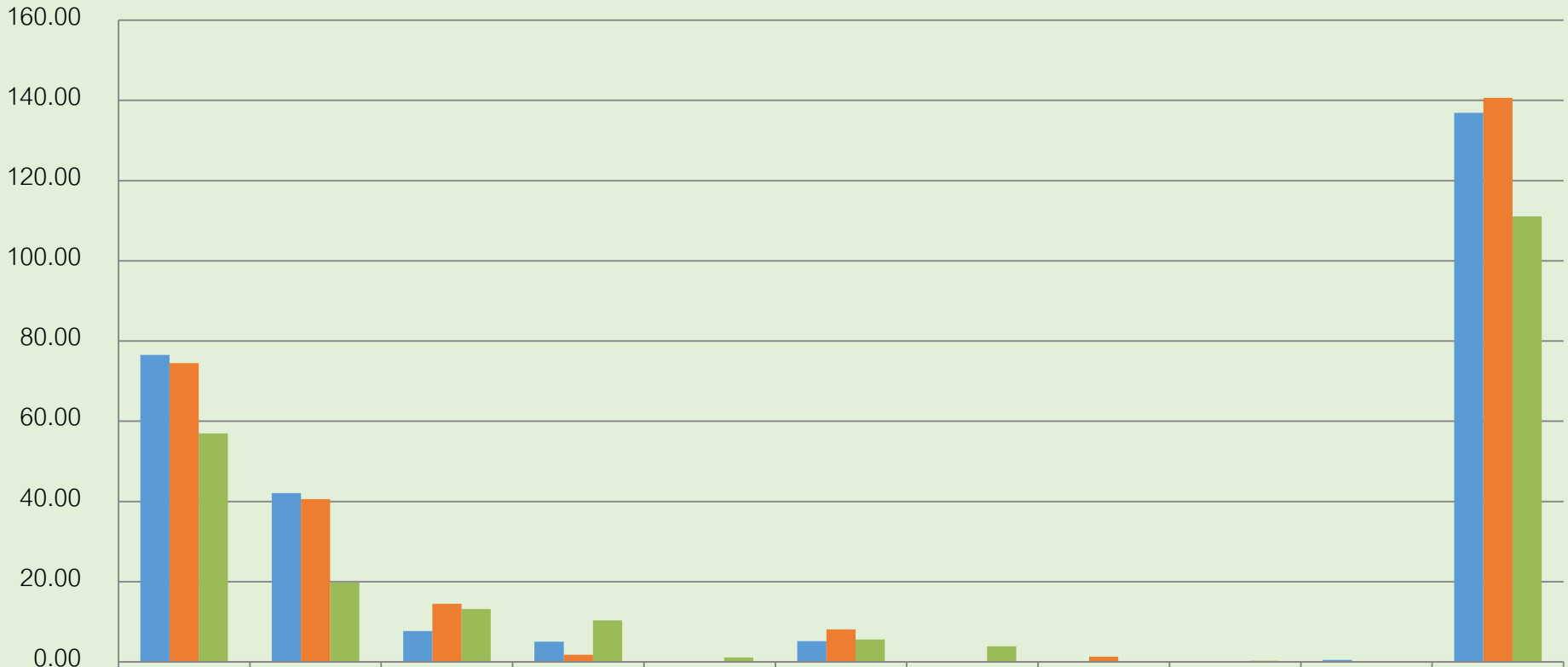

	เชียงใหม่	ตาก	แม่ฮ่องสอน	เชียงราย	กำแพงเพชร	น่าน	แพร่	ลำปาง	พิษณุโลก	พะเยา	รวม
ปี 62/63	76.54	42.06	7.65	5.03	0.00	5.14	0.00	0.00	0.00	0.47	136.89
ปี 63/64	74.51	40.56	14.45	1.75	0	8.12	0	1.27	0	0	140.66
ปี 64/65	56.98	19.75	13.21	10.31	1.08	5.56	3.9	0	0.3	0	111.09

การวิเคราะห์ชี้สถานการณ์ลักลอบปลูกฝิ่น ปี 2550- 2565 (15ปี)

กรอบแนวคิด

ตัวแปรอิสระ

<u>ปัจจัยพื้นที่ลักลอบปลูกฝิ่น</u>

ปัจจัยที่ 1 ความซ้ำซากของการลักลอบปลูกฝิ่นจาก ปีปัจจุบันย้อนหลัง 15 ปี

ปัจจัยที่ 2 การเปรียบเทียบพื้นที่ลักลอบปลูกฝิ่นระหว่างปีปัจจุบันกับปีที่ผ่านมา

ปัจจัยที่ 3 พื้นที่การลักลอบปลูกฝิ่นปัจจุบัน

ปัจจัยที่ 4 แนวโน้มการลักลอบปลูกฝิ่นระยะ 5 ปี

ปัจจัยที่ 5 พื้นที่การลักลอบปลูกฝิ่นเฉลี่ย 15 ปี

ปัจจัยที่ 6 จำนวนแปลงการลักลอบปลูกฝิ่นปีปัจจุบัน

ปัจจัยที่ 7 จำนวนแปลงการลักลอบปลูกฝิ่นเฉลี่ย 15 ปี

<u>ปัจจัยหมู่บ้าน</u>

ปัจจัยที่ 8 ตั้งอยู่ที่ระดับความสูงตั้งแต่ 500 เมตร ขึ้นไป

ปัจจัยที่ 9 เป็นหมู่บ้านชนเผ่า

ตัวแปรตาม

1) พื้นที่จังหวัด
2) พื้นที่อำเภอ
3) พื้นที่ตำบล
4) พื้นที่เป้าหมายการสำรวจ (Highland)
5) พื้นที่โครงการหลวง
6) พื้นที่โครงการพัฒนาพื้นที่สูงแบบโครงการหลวงเพื่อแก้ปัญหาพื้นที่เฉพาะ
7) พื้นที่โครงการพัฒนาพื้นที่สูงแบบโครงการหลวง
8) พื้นที่ป่าสงวนแห่งชาติ
9) พื้นที่ป่าอนุรักษ์

10) พื้นที่หมู่บ้าน

สถานการณ์การลักลอบปลูกฝิ่น

หลักเกณฑ์การประเมินค่าคะแนน

ปัจจัย	ค่าน้ำหนัก ร้อยละ	ค่าคะแนน
ปัจจัยที่ 1 ความซ้ำซากของการลักลอบปลูกฝิ่นจากปีปัจจุบันย้อนหลัง 15 ปี พิจารณาว่ามีความซ้ำซากการลักลอบปลูกฝิ่นจากข้อมูลปีปัจจุบันย้อนหลัง 15 ปี ในข้อมูลปีสำรวจ 2550/2551 ถึง ปีสำรวจ 2564/2565 แบ่งออกเป็น 5 ระดับ ดังนี้	25	
ระดับ 4 พบมีการลักลอบปลูกฝิ่นซ้ำซากต่อเนื่องย้อนหลังระยะ 15 ปี		4
ระดับ 3 พบมีการลักลอบปลูกฝิ่นซ้ำซากต่อเนื่องย้อนหลังระยะ 5 ปี		3
ระดับ 2 พบมีการลักลอบปลูกฝิ่นแบบไม่ต่อเนื่องย้อนหลังระยะ 5 ปี		2
ระดับ 1 พบมีการลักลอบปลูกฝิ่นย้อนหลังที่เกินระยะ 5 ปี		1
ระดับ 0 ไม่พบมีการลักลอบปลูกฝิ่น		0
ปัจจัยที่ 2 การเปรียบเทียบพื้นที่ลักลอบปลูกฝิ่น ระหว่างปีปัจจุบันกับปีที่ผ่านมา เปรียบเทียบข้อมูลปีสำรวจปัจจุบัน 2564/2565 กับปีสำรวจที่ผ่านมา 2563/2564 แบ่งออกเป็น 4 ระดับ ดังนี้	15	
ระดับ 3 มีแนวโน้มเพิ่มขึ้น		4
ระดับ 2 มีแนวโน้มคงที่		2
ระดับ 1 มีแนวโน้มลดลง		1
ระดับ 0 ไม่พบการปลูกฝิ่น		0
ปัจจัยที่ 3 พื้นที่การลักลอบปลูกฝิ่นปัจจุบัน พิจารณาจากข้อมูลพื้นที่การลักลอบปลูกฝิ่นปัจจุบัน 2564/2565 แบ่งออกเป็น 5 ระดับ ดังนี้	15	
ระดับ 4 มีพื้นที่มากกว่า 20 ไร่		4
ระดับ 3 มีพื้นที่ 10.01- 20 ไร่		3
ระดับ 2 มีพื้นที่ 5.01-10 ไร่		2
ระดับ 1 มีพื้นที่ 0.01 - 5 ไร่		1
ระดับ 0 ไม่พบการปลูกฝิ่น		0
ปัจจัยที่ 4 แนวโน้มการลักลอบปลูกฝิ่นระยะ 5 ปี พิจารณาจากข้อมูลการลักลอบปลูกฝิ่นระยะ 5 ปี ได้แก่ ข้อมูลปีสำรวจ 2560/2561 ถึง ปีสำรวจ 2564/2565 โดยใช้ฟังก์ชั่นการวิเคราะห์แนวโน้ม (Trend) ไปอีก 3 ปีข้างหน้า จากนั้นนำข้อมูลมาสร้างกราฟเส้นด้วยฟังก์ชั่น Sparkline แล้วจึงพิจารณาจากกราฟ แบ่งออกเป็น 4 ระดับดังนี้	15	
ระดับ 3 มีแนวโน้มเพิ่มขึ้น		4
ระดับ 2 มีแนวโน้มคงที่		2
ระดับ 1 มีแนวโน้มลดลง		1
ระดับ 0 ไม่พบการปลูกฝิ่น		0

ปัจจัย	ค่าน้ำหนัก ร้อยละ	ค่าคะแนน
ปัจจัยที่ 5 พื้นที่การลักลอบปลูกฝิ่นเฉลี่ย 15 ปี หาค่าเฉลี่ยของพื้นที่การลักลอบปลูกฝิ่นเฉลี่ย = ผลรวมของพื้นที่การลักลอบปลูกฝิ่นทุกปี / จำนวนปีที่ลักลอบปลูกฝิ่น	10	
ระดับ 4 พบมากกว่า 20 ไร่		4
ระดับ 3 พบ 10.01- 20 ไร่		3
ระดับ 2 พบ 5.01-10 ไร่		2
ระดับ 1 พบ 0.01 - 5 ไร่		1
ระดับ 0 ไม่พบการลักลอบปลูกฝิ่น		0
ปัจจัยที่ 6 จำนวนแปลงการลักลอบปลูกฝิ่นปีปัจจุบัน พิจารณาจากข้อมูลจำนวนแปลงการลักลอบปลูกฝิ่นปี 2564/2565 แบ่งออกเป็น 5 ระดับ ดังนี้	10	
ระดับ 4 พบมากกว่า 20 แปลง		4
ระดับ 3 พบ 11- 20 แปลง		3
ระดับ 2 พบ 6 - 10 แปลง		2
ระดับ 1 พบ 1- 5 แปลง		1
ระดับ 0 ไม่พบการลักลอบปลูกฝิ่น		0
ปัจจัยที่ 7 จำนวนแปลงการลักลอบปลูกฝิ่นเฉลี่ย 15 ปี หาค่าเฉลี่ยของจำนวนแปลงการลักลอบปลูกฝิ่นเฉลี่ย = ผลรวมของจำนวนแปลงการลักลอบปลูกฝิ่นทุกปี / จำนวนปีที่ลักลอบปลูกฝิ่น	10	
ระดับ 4 พบมากกว่า 20 แปลง		4
ระดับ 3 พบ 11- 20 แปลง		3
ระดับ 2 พบ 6 - 10 แปลง		2
ระดับ 1 พบ 1- 5 แปลง		1
ระดับ 0 ไม่พบการลักลอบปลูกฝิ่น		0

ปัจจัย	ค่าน้ำหนัก ร้อยละ	ค่าคะแนน
ปัจจัยที่ 8 ตั้งอยู่ที่ระดับความสูงตั้งแต่ 500 เมตร ขึ้นไป พิจารณาจากข้อมูลตั้งของหมู่บ้านอยู่ที่ระดับความสูงจากระดับทะเลตั้งแต่ 500 เมตร ขึ้นไป แบ่งออกเป็น 2 ระดับ ดังนี้	5	
ระดับ 1 ตั้งอยู่ระดับความสูงตั้งแต่ 500 เมตร ขึ้นไป		4
ระดับ 0 ตั้งอยู่ต่ำกว่าระดับความสูง 500 เมตร		0
ปัจจัยที่ 9 เป็นหมู่บ้านชนเผ่า พิจารณาจากข้อมูลชนเผ่าหลักของหมู่บ้าน แบ่งออกเป็น 2 ระดับ ดังนี้	5	
ระดับ 1 เป็นหมู่บ้านชนเผ่า		4
ระดับ 0 ไม่เป็นหมู่บ้านชนเผ่า		0

ผลการวิเคราะห์ชี้สถานการณ์ลักลอบปลูกฝิ่นระดับจังหวัด ปี 2550- 2565

1.ความซ้ำซากของการลักลอบปลูกฝิ่น จากปีปัจจุบันย้อนหลัง 15 ปี

ระดับ 4	พบมีการลักลอบปลูกแบบซ้ำซากต่อเนื่องระยะ 15 ปี	4	จังหวัด
ระดับ 3	พบมีการลักลอบปลูกแบบซ้ำซากต่อเนื่องระยะ 5 ปี	1	จังหวัด
ระดับ 2	พบมีการลักลอบปลูกแบบไม่ต่อเนื่องย้อนหลังระยะ 5 ปี	5	จังหวัด
ระดับ 1	พบมีการลักลอบปลูกแบบย้อนหลังที่เกินระยะ 5 ปี	2	จังหวัด
	รวม	12	จังหวัด

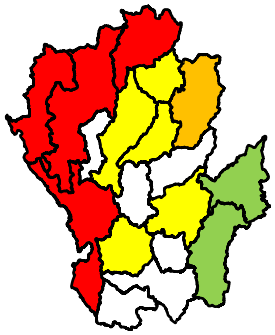

3.พื้นที่การลักลอบปลูกฝิ่นปัจจุบัน

ระดับ 4	มีพื้นที่มากกว่า 20 ไร่	1	จังหวัด
ระดับ 3	มีพื้นที่ 10.01 - 20 ไร่	3	จังหวัด
ระดับ 2	มีพื้นที่ 5.01 – 10 ไร่	1	จังหวัด
ระดับ 1	มีพื้นที่ 0.01 – 5 ไร่	3	จังหวัด
ระดับ 0	ไม่พบการปลูกฝิ่น	4	จังหวัด
	รวม	12	จังหวัด

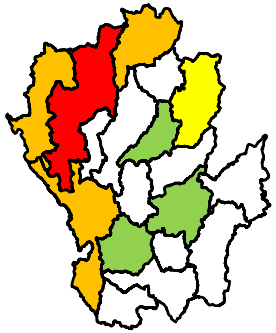

2.การเปรียบเทียบพื้นที่ลักลอบปลูกฝิ่น ระหว่างปีปัจจุบันกับปีที่ผ่านมา

ระดับ 4	มีแนวโน้มเพิ่มขึ้น	4	จังหวัด
ระดับ 1	มีแนวโน้มลดลง	5	จังหวัด
ระดับ 0	ไม่พบการปลูก	3	จังหวัด
	รวม	12	จังหวัด

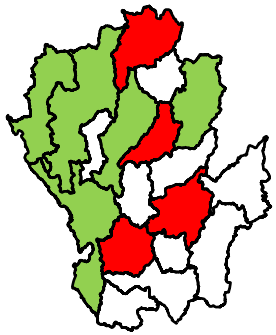

4.แนวโน้มการลักลอบปลูกฝิ่นระยะ 5 ปี

ระดับ 4	มีแนวโน้มเพิ่มขึ้น	6	จังหวัด
ระดับ 1	มีแนวโน้มลดลง	4	จังหวัด
ระดับ 0	ไม่พบการปลูกฝิ่น	2	จังหวัด
	รวม	12	จังหวัด

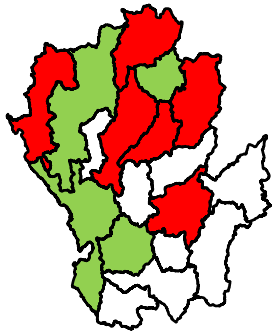

ผลการวิเคราะห์ชี้สถานการณ์ลักลอบปลูกฝิ่นระดับจังหวัด ปี 2550- 2565

5. พื้นที่การลักลอบปลูกฝิ่นเฉลี่ย 15 ปี

- ระดับ 4 พบมากกว่า 20 ไร่ 4 จังหวัด
- ระดับ 3 พบ 10.01 – 20 ไร่ 3 จังหวัด
- ระดับ 1 พบ 0.01 – 5 ไร่ 5 จังหวัด

รวม 12 จังหวัด

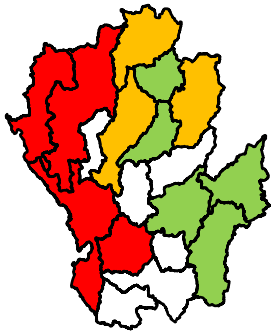

7.จำนวนแปลงการลักลอบปลูกฝิ่นเฉลี่ย 15 ปี

- ระดับ 4 เฉลี่ยมากกว่า 50 ไร่ 2 จังหวัด
- ระดับ 3 เฉลี่ยมากกว่า 30 - 50 ไร่ 1 จังหวัด
- ระดับ 2 เฉลี่ยมากกว่า 10 – 30 ไร่ 3 จังหวัด
- ระดับ 1 เฉลี่ยมากกว่า 0 - 10 ไร่ 6 จังหวัด

รวม 12 จังหวัด

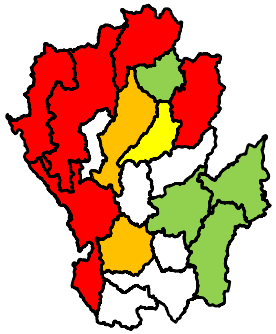

6.จำนวนแปลงการลักลอบปลูกฝิ่นปีปัจจุบัน

- ระดับ 4 พบมากกว่า 20 แปลง 4 จังหวัด
- ระดับ 3 พบ 11 – 20 แปลง 1 จังหวัด
- ระดับ 2 พบ 6 – 10 แปลง 1 จังหวัด
- ระดับ 1 พบ 1 – 5 แปลง 2 จังหวัด
- ระดับ 0 ไม่พบการปลูก 4 จังหวัด

รวม 12 จังหวัด

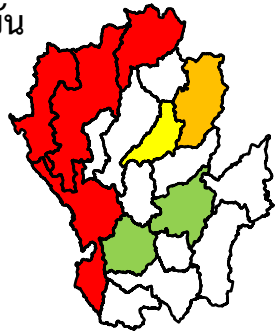

8. ผลประเมินภาพรวม

- ระดับ 4 คะแนน 81 – 100 2 จังหวัด
- ระดับ 3 คะแนน 71 – 80 2 จังหวัด
- ระดับ 2 คะแนน 61 - 70 1 จังหวัด
- ระดับ 1 คะแนน 1 – 50 3 จังหวัด
- ระดับ 0 4 จังหวัด

รวม 12 จังหวัด

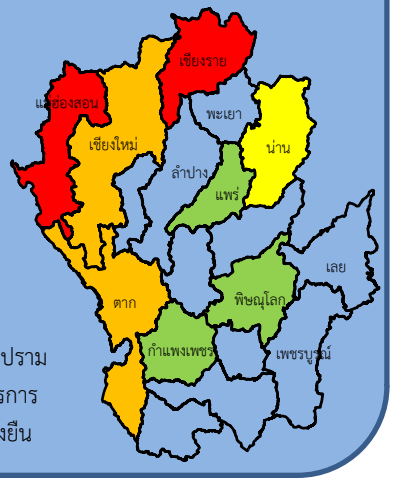

ข้อพิจารณาแนวทางการควบคุม

การสำรวจ การป้องปราบยับยั้ง การตัดทำลาย การสืบสวนปราบปราม การ Re X-Ray การสร้างความตระหนัก มาตรการปกครอง มาตรการทางสังคม การบำบัดรักษา การช่วยเหลือ การพัฒนาพื้นที่อย่างยั่งยืน

ผลการวิเคราะห์ชี้สถานการณ์ลักลอบปลูกฝิ่นระดับอำเภอ ปี 2550- 2565

1.ความซ้ำซากของการลักลอบปลูกฝิ่น จากปีปัจจุบันย้อนหลัง 15 ปี

- ระดับ 4 พบมีการลักลอบปลูกแบบซ้ำซากต่อเนื่องระยะ 15 ปี 8 อำเภอ
- ระดับ 3 พบมีการลักลอบปลูกแบบซ้ำซากต่อเนื่องระยะ 5 ปี 4 อำเภอ
- ระดับ 2 พบมีการลักลอบปลูกแบบไม่ต่อเนื่องย้อนหลังระยะ 5 ปี 23 อำเภอ
- ระดับ 1 พบมีการลักลอบปลูกแบบย้อนหลังที่เกินระยะ 5 ปี 17 อำเภอ

รวม 52 อำเภอ

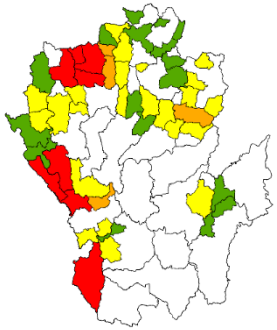

3.พื้นที่การลักลอบปลูกฝิ่นปัจจุบัน

- ระดับ 3 มีพื้นที่ 10.01 - 20 ไร่ 4 อำเภอ
- ระดับ 2 มีพื้นที่ 5.01 – 10 ไร่ 3 อำเภอ
- ระดับ 1 มีพื้นที่ 0.01 – 5 ไร่ 20 อำเภอ
- ระดับ 0 ไม่พบการปลูกฝิ่น 25 อำเภอ

รวม 52 อำเภอ

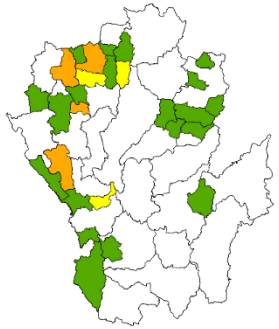

2.การเปรียบเทียบพื้นที่ลักลอบปลูกฝิ่น ระหว่างปีปัจจุบันกับปีที่ผ่านมา

- ระดับ 4 มีแนวโน้มเพิ่มขึ้น 16 อำเภอ
- ระดับ 1 มีแนวโน้มลดลง 15 อำเภอ
- ระดับ 0 ไม่พบการปลูก 21 อำเภอ

รวม 52 อำเภอ

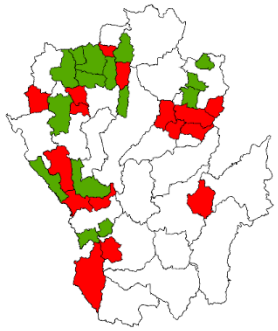

4.แนวโน้มการลักลอบปลูกฝิ่นระยะ 5 ปี

- ระดับ 4 มีแนวโน้มเพิ่มขึ้น 20 อำเภอ
- ระดับ 2 มีแนวโน้มคงที่ 1 อำเภอ
- ระดับ 1 มีแนวโน้มลดลง 13 อำเภอ
- ระดับ 0 ไม่พบการปลูกฝิ่น 18 อำเภอ

รวม 52 อำเภอ

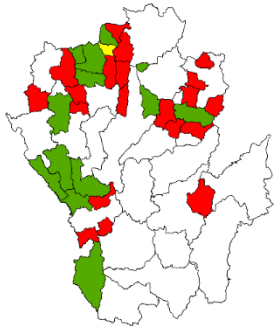

ผลการวิเคราะห์ชี้สถานการณ์ลักลอบปลูกฝิ่นระดับอำเภอ ปี 2550- 2565

5. พื้นที่การลักลอบปลูกฝิ่นเฉลี่ย 15 ปี

- ระดับ 4 พบมากกว่า 20 ไร่ 10 อำเภอ
- ระดับ 3 พบ 10.01 - 20 ไร่ 9 อำเภอ
- ระดับ 2 พบ 5.01 – 10 ไร่ 4 อำเภอ
- ระดับ 1 พบ 0.01 – 5 ไร่ 29 อำเภอ

รวม 52 อำเภอ

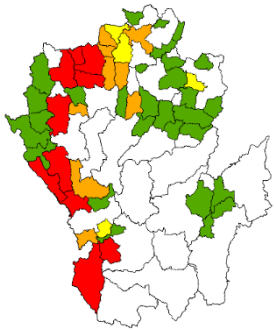

7.จำนวนแปลงการลักลอบปลูกฝิ่นเฉลี่ย 15 ปี

- ระดับ 4 เฉลี่ยมากกว่า 50 ไร่ 12 อำเภอ
- ระดับ 3 เฉลี่ยมากกว่า 30 - 50 ไร่ 9 อำเภอ
- ระดับ 2 เฉลี่ยมากกว่า 10 – 30 ไร่ 8 อำเภอ
- ระดับ 1 เฉลี่ยมากกว่า 0 - 10 ไร่ 23 อำเภอ

รวม 52 อำเภอ

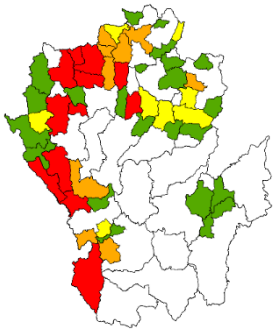

6.จำนวนแปลงการลักลอบปลูกฝิ่นปีปัจจุบัน

- ระดับ 4 พบมากกว่า 20 แปลง 4 อำเภอ
- ระดับ 3 พบ 11 – 20 แปลง 1 อำเภอ
- ระดับ 2 พบ 6 – 10 แปลง 5 อำเภอ
- ระดับ 1 พบ 1 – 5 แปลง 17 อำเภอ
- ระดับ 0 ไม่พบการปลูก 25 อำเภอ

รวม 52 อำเภอ

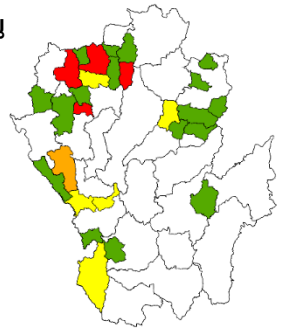

8. ผลประเมินภาพรวม

- ระดับ 4 คะแนน 81 – 100 12 อำเภอ
- ระดับ 3 คะแนน 71 – 80 4 อำเภอ
- ระดับ 2 คะแนน 61 - 70 6 อำเภอ
- ระดับ 1 คะแนน 1 – 50 6 อำเภอ
- ระดับ 0 24 อำเภอ

รวม 52 อำเภอ

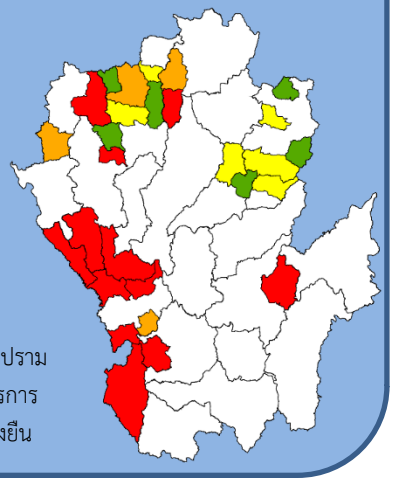

ข้อพิจารณาแนวทางการควบคุม

การสำรวจ การป้องปราบยับยั้ง การตัดทำลาย การสืบสวนปราบปราม การ Re X-Ray การสร้างความตระหนัก มาตรการปกครอง มาตรการทางสังคม การบำบัดรักษา การช่วยเหลือ การพัฒนาพื้นที่อย่างยั่งยืน

<u>วันที่ 2 พ.ย. 2565 09.00-12.00 น.</u>

สพส. จัดประชุมกำหนดแนวทางการเฝ้าระวังและมาตรการการควบคุมปัญหาพื้นที่ปลูกฝิ่น ปี 2565/2566 ผ่านระบบออนไลน์

<u>วัตถุประสงค์</u>

เพื่อกำหนดแนวทางการเฝ้าระวังและมาตรการควบคุมพื้นที่ลักลอบปลูกฝิ่น และสร้างกลไกความร่วมมือในการดำเนินงานเฝ้าระวังและควบคุมพื้นที่ลักลอบปลูกฝิ่น

<u>ผู้เข้าร่วมประชุม</u>

ศอ.ปส.จ. 12 จังหวัด / สำนักงาน ปปส. ภ. 5,6 / หน่วยตัดทำลาย ทภ.3 และ ตชด.ภ.3 /ศูนย์พัฒนาโครงการหลวงฯ / สวพส.

ขอขอบคุณ

ส่วนสำรวจพืชเสพติด

สถาบันสำรวจและติดตามการปลูกพืชเสพติด

สำนักงาน ป.ป.ส.

ผลการดำเนินงานการป้องกันและแก้ไขปัญหาเสพติด ห้วงเดือนตุลาคม ๒๕๖๕

๑. ผลการดำเนินงานด้านการป้องกันยาเสพติด (Potential Demand)

แผนงานตามยุทธศาสตร์	เป้าหมาย ปี ๒๕๖๖	ผลการดำเนินงาน			หมายเหตุ
		เดือนนี้	ผลสะสม	ร้อยละ	
๑. ด้านการป้องกัน					
๑.๑ เด็กและเยาวชนในสถานศึกษา (๑) ศูนย์พัฒนาเด็กเล็ก(แห่ง) - สังกัด อปท. (๒) ระดับปฐมวัย (แห่ง) - สังกัด ศธ. - สังกัด อปท. (๓) ระดับประถมศึกษา - โรงเรียนระดับประถมศึกษา	**-อยู่ระหว่างกำหนดเป้าหมายร่วมกับหน่วยงานทางการศึกษาที่เกี่ยวข้อง-**				
- การสร้างทักษะเสริมภูมิคุ้มกัน (D.A.R.E) + โรงเรียน (แห่ง) + ห้องเรียน (ห้อง) + ครูตำรวจ (คน) นักเรียนที่สอน ๙,๐๙๔ คน	 ๒๓๔ ๔๑๒ ๑๒๕	 - - -	 ๒๓๔ ๔๑๒ ๑๑๖	 ๑๐๐ ๑๐๐ ๙๒.๘๐	ภาคเรียนที่ ๑/๖๕
(๔) การเฝ้าระวังปัญหายาเสพติดในสถานศึกษา (แห่ง) - โรงเรียนขยายโอกาสและมัธยมศึกษา - สถาบันการศึกษาระดับอาชีวศึกษา - สถาบันการศึกษาระดับอุดมศึกษา	**-อยู่ระหว่างกำหนดเป้าหมายร่วมกับหน่วยงานทางการศึกษาที่เกี่ยวข้อง-**				
- ๑ ตำรวจ ๑ โรงเรียน (แห่ง)	๓๘	-	๓๘	๑๐๐	ภาคเรียนที่ ๑/๖๕
๑.๒ ผู้ใช้แรงงานและผู้ประกอบการ (๑) สถานประกอบการลูกจ้างต่ำกว่า ๑๐ คน - ให้ความรู้และประชาสัมพันธ์ในสถานประกอบการโดยอาสาสมัครแรงงาน(๒๕ อ.ๆ ละ ๔ แห่งๆ ละ ๒๖ คน) - แรงงานนอกระบบ (คน)	**-อยู่ระหว่างการกำหนดเป้าหมายจากส่วนกลาง-**				
(๒) สถานประกอบการลูกจ้างมากกว่า ๑๐ คน - รณรงค์ ประชาสัมพันธ์ การป้องกันและแก้ไขปัญหายาเสพติดในสถานประกอบการ (แห่ง) - โรงงานสีขาว (ตรวจรับรอง) (แห่ง) - มาตรฐาน มยส. (ตรวจรับรอง) (แห่ง) - รณรงค์ ประชาสัมพันธ์ การป้องกันและแก้ไขปัญหายาเสพติดในกลุ่มแรงงานนอกระบบ (คน)	 ๒๗๐ ๑๗ ๑๐ ๒๕	 ๓๓ - - -	 ๓๓ - - -	 ๑๒.๒๒ - - -	ดำเนินการเดือน ม.ค. และ ก.ค. ๖๖

แผนงานตามยุทธศาสตร์	เป้าหมาย ปี ๒๕๖๖	ผลการดำเนินงาน			หมายเหตุ
		เดือนนี้	ผลสะสม	ร้อยละ	
๑. ด้านการป้องกัน					
๑.๓ กลุ่มประชาชนทั่วไป (๑) การพัฒนาหมู่บ้าน/ชุมชนเข้มแข็งเอาชนะยาเสพติด - หมู่บ้าน/ชุมชนไม่มีปัญหา (ก) - หมู่บ้าน/ชุมชนที่มีปัญหาน้อย (ข) - หมู่บ้าน/ชุมชนที่มีปัญหาปานกลาง (ค) - หมู่บ้าน/ชุมชนที่มีปัญหามาก (ง)	**-อยู่ระหว่างการปรับปรุงระบบ NISPA-**				
(๒) การพัฒนากองทุนแม่ของแผ่นดิน (ม./ช.) - หมู่บ้านต้นกล้ากองทุนแม่ของแผ่นดิน - พัฒนา/รักษา/ความเข้มแข็งหมู่บ้านกองทุน	๒๗	-	-	-	อยู่ระหว่างคัดเลือกหมู่บ้าน
(๓) ขั้นตอนการสร้างชุมชนเข้มแข็งเพื่อแก้ไขปัญหายาเสพติด (๙ ขั้นตอน) จำนวน ๒,๑๙๗ หมู่บ้าน/ชุมชน	**-อยู่ระหว่างการปรับปรุงระบบ NISPA-**				
(๔) การจัดระเบียบสังคมแบบบูรณาการ (๔.๑) พื้นที่เสี่ยง (ครั้ง)	**-อยู่ระหว่างการปรับปรุงระบบ NISPA-**				
(๔.๒) การตรวจสถานประกอบกิจการโลจิสติกส์ (ครั้ง)	-	๑๐๐	๑๐๐	-	

๒. **ผลการดำเนินงานด้านการปราบปรามยาเสพติด (Supply)**

แผนงานตามยุทธศาสตร์	ผลการดำเนินงาน		หมายเหตุ
	ราย	**คน**	
๒. ด้านการปราบปราม			
ผลการจับกุมยาเสพติด (คดี) แยกข้อกล่าวหา	๘๔๕	๘๔๕	
(๑) จับกุมทุกข้อหา	๕๘๗	๕๘๗	
(๒) จับกุม ๕ ข้อหาสำคัญ	๒๕๘	๒๕๘	
ของกลาง	ยาบ้า ๗๙๒,๙๗๗ เม็ด เฮโรอีน ๒๘๔.๓๗ กรัม ไอซ์ ๙๕๐ กรัม ฝิ่น ๑๙.๑๐ กรัม เคตามีน ๕.๕๖ กรัม		

๓. ผลการดำเนินงานด้านการบำบัดรักษา (Demand)

แผนงานตามยุทธศาสตร์	เป้าหมาย ปี ๒๕๖๖	ผลการดำเนินงาน			หมายเหตุ
		เดือนนี้	ผลสะสม	ร้อยละ	
๓. ด้านการบำบัดรักษา					
๓.๑ ระบบสมัครใจสถานพยาบาล (คน)	**-อยู่ระหว่างการกำหนดเป้าหมายจากส่วนกลาง-**				
๓.๒ ระบบบังคับบำบัด (คน)					
๓.๓ ระบบต้องโทษ (คน) - ราชทัณฑ์ - สถานพินิจฯ					
รวมบำบัดทุกระบบ					
๓.๔ โครงการลดอันตรายจากยาเสพติด Harm Reduction (คน)	-	-	-	-	
๓.๕ การติดตามผู้ผ่านการบำบัด (คน)	จำนวนผู้ผ่านการบำบัด	จำนวนผู้ที่ได้รับการติดตาม		ร้อยละ	
- สมัครใจสถานพยาบาล	-	-		-	
- บังคับบำบัด	-	-		-	
- ระบบต้องโทษ	-	-		-	
รวม	-	-		-	
๓.๖ การส่งต่อเพื่อรักษาผู้ป่วยยาเสพติดที่มีอาการทางจิต					
- ส่ง รพ.สต.	-	-	-	-	
- ส่ง รพช./รพ.อื่นๆ	-	๒	๒	-	
- ชุมชนดูแลช่วยเหลือ	-	-	-	-	

๔. ผลการดำเนินงานด้านบริหารจัดการ (Management)

แผนงานตามยุทธศาสตร์	เป้าหมาย ปี ๒๕๖๖	ผลการดำเนินงาน			หมายเหตุ
		เดือนนี้	ผลสะสม	ร้อยละ	
๔. ด้านการบริหารจัดการ					
๔.๑ การขับเคลื่อนงานด้านบริหารจัดการ - การกำกับติดตามของคณะกรรมการระดับจังหวัด (ประชุม ศอ.ปส.จ.) (ครั้ง)	๑๒	๑	๑	๘.๓๓	
๔.๒ การบริหารจัดการงบประมาณ - การใช้จ่ายงบประมาณ (บาท)	๒,๐๓๔,๖๕๐	-	-	-	อยู่ระหว่างการจัดสรรจากส่วนกลาง
(๑) งบ ป.ป.ส.	-	-	-	-	
(๒) งบ ปค.	๕๒๕,๗๕๐	-	-	-	
(๓) งบ สป.มท.	-	-	-	-	
(๔) งบพัฒนาจังหวัด	๑,๕๐๘,๙๐๐	-	-	-	

การดำเนินงานป้องกันและแก้ไขปัญหายาเสพติด

เดือน ตุลาคม 2565

โดย... สำนักงานศึกษาธิการจังหวัดเชียงใหม่

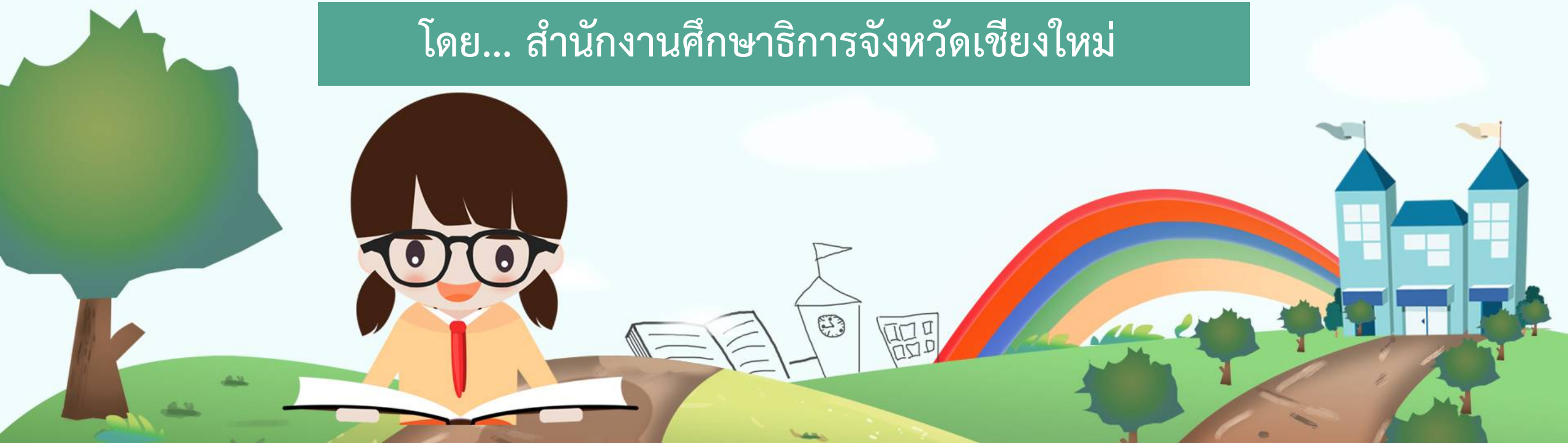

ผลการดำเนินงานการป้องกันและแก้ไขปัญหายาเสพติด
ด้านการป้องกัน (Potential Demand)
เดือน ตุลาคม 2565
ข้อมูลระบบสารสนเทศยาเสพติดจังหวัด (NISPA)

อยู่ระหว่างดำเนินการกำหนดเป้าหมายร่วมกับหน่วยงานทางการศึกษาที่เกี่ยวข้อง

MOE SAFETY CENTER สถานศึกษาปลอดภัย

มาตรการป้องกัน	มาตรการปลูกฝัง	มาตรการปราบปราม
๑. สำรวจข้อมูลนักเรียนกลุ่มเสี่ยง ๒. วิเคราะห์นักเรียนรายบุคคล ๓. กำหนดข้อตกลงเพื่อปฏิบัติร่วมกัน ๔. สร้างเครือข่ายเฝ้าระวังทั้งในสถานศึกษาและชุมชน ๕. จัดระบบติดต่อสื่อสารเพื่อรับส่งข้อมูลพฤติกรรมอย่างต่อเนื่อง	๑. สร้างความรู้ ความเข้าใจถึงโทษภัย และผลกระทบของยาเสพติด ๒. การจัดกิจกรรมต่อต้านยาเสพติด ในวันสำคัญต่างๆ อย่างสม่ำเสมอ ๓. จัดกิจกรรมส่งเสริมความคิด วิเคราะห์ และใช้เวลาว่างให้เป็นประโยชน์ ๔. จัดกิจกรรมเสริมหลักสูตรที่สนองต่อความสนใจของนักเรียนที่หลากหลาย	๑. แต่งตั้งคณะทำงานเพื่อระงับเหตุทั้งในสถานศึกษาและชุมชน ๒. ประสานเครือข่ายการมีส่วนร่วม เพื่อร่วมแก้ปัญหา ๓. ดำเนินการตามระเบียบกฎหมาย โดยเน้นการไกล่เกลี่ยประนีประนอมตามมาตรการจากเบาไปหนัก ๔. ประสานการส่งต่อเพื่อให้ความช่วยเหลือที่มีประสิทธิภาพ

กิจกรรม “White Zone สถานศึกษา กศน. ปลอดสารเสพติด”

มาตรการเตรียมความพร้อม การเปิดภาคเรียนที่ 2 ปีการศึกษา 2565 และกิจกรรมเยี่ยมบ้านนักเรียน

1 ด้านความปลอดภัยของสถานศึกษา

1.1 การเดินทางมาเรียนของนักเรียน
1.2 การจัดสภาพแวดล้อมให้นักเรียนปลอดภัย
1.3 การให้บริการและดูแล ด้านโภชนาการ ด้านสุขภาพ
1.4 การป้องกันภัยธรรมชาติ (ภัยหนาว/อุทกภัย/อื่น ๆ)
1.5 การป้องกันภัยจากยาเสพติด
1.6 การป้องกันภัยจากการพกอาวุธมาโรงเรียน

2 การเสริมสร้างโอกาสในการเรียนรู้ และสร้างภูมิคุ้มกันเพื่อแก้ปัญหาการเรียนรู้ที่ถดถอย (Learning Loss)

3 การจัดกิจกรรมการเยี่ยมบ้านนักเรียน

4 ด้านการสนับสนุนการเรียนการสอน

ผลการดำเนินงานป้องกันและแก้ไขปัญหายาเสพติด

ประจำปีงบประมาณ พ.ศ. 2566 (เดือนตุลาคม 2565)

สำนักงานสวัสดิการและคุ้มครองแรงงานจังหวัดเชียงใหม่

ผลการดำเนินงานประจำปีงบประมาณ พ.ศ. 2565

1

เป้าหมาย จำนวน 287 แห่ง

ผลการดำเนินการ จำนวน 287 แห่ง

ร้อยละ 100

2

เป้าหมาย จำนวน 20 แห่ง

ผลการดำเนินการ จำนวน 36 แห่ง

ร้อยละ 180

3

เป้าหมาย จำนวน 10 แห่ง

ผลการดำเนินการ จำนวน 25 แห่ง

ร้อยละ 250

4

เป้าหมาย จำนวน 60 แห่ง

ผลการดำเนินการ จำนวน 60 แห่ง

ร้อยละ 100

แผนงาน/โครงการ/กิจกรรม ประจำปีงบประมาณ พ.ศ. 2566

ดำเนินโครงการโรงงานสีขาว	เป้าหมายปี 2566 จำนวน 17 แห่ง	เริ่มดำเนินการตามแผน เดือน ม.ค. 66
ตรวจประเมินมาตรฐานการป้องกันและแก้ไขยาเสพติดในสถานประกอบกิจการ	เป้าหมายปี 2566 จำนวน 10 แห่ง	เริ่มดำเนินการตามแผน เดือน ก.ค. 66
รณรงค์ ประชาสัมพันธ์ ความรู้เกี่ยวกับ การป้องกันและแก้ไขปัญหายาเสพติดในกลุ่มแรงงานนอกระบบ	เป้าหมายปี 2566 จำนวน 25 คน	เริ่มดำเนินการตามแผน เดือน ม.ค. 66

รณรงค์ ประชาสัมพันธ์ ความรู้เกี่ยวกับการป้องกันและแก้ไขปัญหายาเสพติดในสถานประกอบกิจการ

ผลการดำเนินการ ปีงบประมาณ พ.ศ. 2566

เป้าหมายปี 2566
จำนวน 270 แห่ง

ผลการปฏิบัติงานเดือนนี้
จำนวน 33 แห่ง

ร้อยละ 12.22

ผลปฏิบัติงานสะสม
จำนวน 33 แห่ง

THANK YOU

ขอบคุณครับ

สำนักงานสวัสดิการและคุ้มครองแรงงานจังหวัดเชียงใหม่

TO BE NUMBER ONE
CHIANG MAI

โครงการรณรงค์ป้องกัน และแก้ไขปัญหายาเสพติด

TO BE NUMBER ONE จังหวัดเชียงใหม่

เกณฑ์การแข่งขัน
TO BE NUMBER ONE TEEN DANCERCISE CHIANGMAI CHAMPIONSHIP 2023

TO BE NUMBER ONE
CHIANG MAI

คุณสมบัติผู้เข้าแข่งขัน

1. แข่งขันเป็นทีม แต่ละทีมไม่น้อยกว่า 12 คน แต่ไม่เกิน 20 คน
2. เป็นนักเรียน นักศึกษา ในเขตจังหวัดเชียงใหม่ อายุระหว่าง 6 – 22 ปี
3. เป็นสมาชิกชมรม TO BE NUMBER ONE
4. มีความสามารถในการเต้น Cover Dance และอื่นๆ ไม่จำกัดศิลปิน
5. ใช้เพลงที่แต่ละทีมจัดเตรียมมาเอง โดยใช้เพลง TO BE NUMBER ONE เป็นเพลงบังคับขึ้นต้น
6. การแต่งกาย สามารถออกแบบเครื่องแต่งกายได้ตามสไตล์ที่ต้องการ
7. สามารถใช้อุปกรณ์ประกอบการแสดงได้ทั้งอุปกรณ์ และฉากประกอบ
8. ใช้เวลาแสดง ทีม Junior 3.30 นาที ทีม Pre – teenage และ Teenage 4.30 นาที
9. แต่ละสังกัดสามารถส่งทีมเข้าร่วมการแข่งขันได้ทั้ง 3 รุ่น ๆ ละ 1 ทีม

เกณฑ์อายุผู้เข้าแข่งขัน

รุ่น Junior	อายุระหว่าง 6–9 ปีบริบูรณ์
รุ่น Pre–teenage	อายุระหว่าง 9–14 ปีบริบูรณ์
รุ่น Teenage	อายุระหว่าง 14–22 ปีบริบูรณ์

รายชื่อทีมเข้าร่วมแข่งขัน

TO BE NUMBER ONE TEEN DANCERCISE CHIANGMAI CHAMPIONSHIP 2023

TO BE NUMBER ONE
CHIANG MAI

รุ่น	ชื่อทีม	หน่วยงาน
Junior	1. AEG JUNIOR DANCE TEAM	โรงเรียนยุวทูตศึกษาพัฒนา และ เครือ AEG
	2. Oh My Gosh	โรงเรียนสาธิตมหาวิทยาลัยราชภัฏเชียงใหม่
Pre-teenage	1. ABS Young Preteenage Dance Team	โรงเรียนยุวทูตศึกษาพัฒนา
	2. BNK AIR LINE	โรงเรียนบ้านหนองโค้ง
	3. Baby Monster	โรงเรียนสารสาสน์วิเทศล้านนา
	4. Yes All-Lights	โรงเรียนสาธิตมหาวิทยาลัยราชภัฏเชียงใหม่
Teenage	1. THE INVINCIBLE DANCE CREW	โรงเรียนสันติสุข
	2. TWISTER	มหาวิทยาลัยราชภัฏเชียงใหม่
	3. THE LIT	โรงเรียนยุพราชวิทยาลัย
	4. Children's dance	วิทยาลัยนาฏศิลปะเชียงใหม่
	5. Madcap Flavaz	STREET DANCE STUDIO CHINAG MAI

เกณฑ์การประเยาวชนต้นแบบเก่งและดี
TO BE NUMBER ONE (TO BE NUMBER ONE IDOL) ระดับจังหวัดเชียงใหม่

TO BE NUMBER ONE
CHIANG MAI

คุณสมบัติผู้เข้าแข่งขัน

1. เป็นสมาชิก TO BE NUMBER ONE
2. อายุระหว่าง 15 – 17 ปีบริบูรณ์ (โดยนับจากวันเกิดตั้งแต่วันที่ 1 มกราคม 2549 – 1 มกราคม 2551)
3. เกรดเฉลี่ยผลการเรียนในปีที่ผ่านมาไม่ต่ำกว่า 2.75 หรือในกรณีที่ผู้เข้าประกวดจบการศึกษาแล้วให้ใช้เกรดเฉลี่ยผลการศึกษาปีสุดท้าย
4. มีความกตัญญูรู้คุณ ซื่อสัตย์ และมีมนุษยสัมพันธ์ดี
6. เห็นแก่ประโยชน์ส่วนรวม ไม่มีประวัติเสื่อมเสีย
8. มีความฉลาดทางอารมณ์ (EQ) ตามแบบประเมินของกรมสุขภาพจิต
9. มีจิตอาสา (ดูจากประวัติที่เคยเข้าร่วมกิจกรรมช่วยเหลือโรงเรียน ชุมชน และสังคมด้านต่างๆ)
10. มีความสามารถพิเศษ (ร้องเพลง / เต้น / เล่นดนตรี /เล่นกีฬา / รำ เป็นต้น)
11. บุคลิกที่ดี เช่น รูปร่างหน้าตา การพูดจา มารยาท การแต่งกาย การกล้าแสดงออก ฯลฯ
12. ส่วนสูงผู้หญิงต้องไม่น้อยกว่า 160 เซนติเมตร ส่วนสูงผู้ชายต้องไม่น้อยกว่า 165 เซนติเมตร

รายชื่อโรงเรียนเข้าร่วมการประเยาวชนต้นแบบเก่งและดี
TO BE NUMBER ONE (TO BE NUMBER ONE IDOL) ระดับจังหวัดเชียงใหม่

TO BE NUMBER ONE
CHIANG MAI

ลำดับ	โรงเรียน	จำนวนผู้สมัคร
1	โรงเรียนกาวิละวิทยาลัย	4
2	โรงเรียนพร้าววิทยาคม	4
3	โรงเรียนยุวทูตศึกษาพัฒนาเชียงใหม่	3
4	โรงเรียนฝางชนูปถัมภ์	7
5	โรงเรียนยุพราชวิทยาลัย	2
6	โรงเรียนสันป่าตองวิทยาคม	3
7	โรงเรียนบ้านสันต้นหมื้อ	2
8	โรงเรียนแม่แจ่ม	4
9	วิทยาลัยเทคโนโลยีพายัพและบริหารธุรกิจ	1
10	โรงเรียนฮอดพิทยาคม	1

ลำดับ	โรงเรียน	จำนวนผู้สมัคร
11	โรงเรียนสันกำแพง	3
12	โรงเรียนแม่ริมวิทยาคม	6
13	โรงเรียนจอมทอง	2
14	โรงเรียนไชยปราการ	1
15	โรงเรียนบ้านท่าศาลา	1

จำนวนผู้สมัคร รวม 44 คน

TO BE NUMBER ONE
CHIANG MAI

.Bf2KliTJ ff DĂ Bh

h=KC[fD]K[fSG>]=

การประชุมสรุปผลการดำเนินงานตาม
แผนปฏิบัติการป้องกันและแก้ไขปัญหายาเสพติด

ห้วง ตุลาคม ๒๕๖๕

ตำรวจภูธรจังหวัดเชียงใหม่

สถิติผลการจับกุมยาเสพติด
ภ.จว.เชียงใหม่

ผลการจับกุมคดียาเสพติด
ห้วง วันที่ 1 – 20 ตุลาคม 2565 ภ.จว.เชียงใหม่

หน่วยงาน	จับกุมทุกข้อหา							จับกุม 5 ข้อหาสำคัญ						
	ปีงบ 2564		ปีงบ 2565		ผลต่าง		ร้อยละ	ปีงบ 2564		ปีงบ 2565		ผลต่าง		ร้อยละ
	คดี	คน	คดี	คน	คดี	คน	คดี	คดี	คน	คดี	คน	คดี	คน	คดี
ผลการจับกุม รวมทุก สภ	528	529	587	587	59	58	11.17	136	137	258	258	122	121	89.71

ผลการจับกุมคดียาเสพติด
รายเดือน วันที่ 1 ตุลาคม 2565 – วันที่ 20 ตุลาคม 2565

หน่วยงาน	จับกุมทุกข้อหา							จับกุม 5 ข้อหาสำคัญ						
	ปีงบ 2564		ปีงบ 2565		ผลต่าง		ร้อยละ	ปีงบ 2564		ปีงบ 2565		ผลต่าง		ร้อยละ
	คดี	คน	คดี	คน	คดี	คน	คดี	คดี	คน	คดี	คน	คดี	คน	คดี
ผลการจับกุม รวมทุก สภ	528	529	587	587	59	58	11.17	136	137	258	258	122	121	89.71

สถิติการตรวจยึดกลางในคดียาเสพติด ภ.จว.เชียงใหม่

ผลการตรวจยึดของกลางในคดียาเสพติด
ห้วง วันที่ 1 – 20 ตุลาคม 2565 ภ.จว.เชียงใหม่

ของกลาง				
ยาบ้า (เม็ด)	ไอซ์ (กรัม)	เฮโรอีน (กรัม)	ฝิ่น (กรัม)	เคตามีน (กรัม)
792,977	95.00	284.37	19.10	5.56

ผลการตรวจยึดของกลางในคดียาเสพติด
ห้วง วันที่ 1 ตุลาคม 2564 – วันที่ 20 ตุลาคม 2565

ของกลาง						
ยาบ้า (เม็ด)	ไอซ์ (กรัม)	เฮโรอีน (กรัม)	กัญชาสด (กรัม)	กัญชาแห้ง (กรัม)	ฝิ่น (กรัม)	เคตามีน (กรัม)
792,977	95.00	284.37			19.10	5.56

ผลการจับกุมคดียาเสพติดที่น่าสนใจ
ประจำเดือน ตุลาคม

สรุปผลการจับกุมคดียาเสพติด เดือน ตุลาคม 2565

ลำดับ	สภ.รับคดี	วันที่เกิดเหตุ	ผู้ต้องหา	ของกลาง	ยึดทรัพย์	ราคาประเมิน	การขยายผล
1.	แม่อาย	7 ต.ค.65	-	ยาบ้า 756,000 เม็ด	-	-	อยู่ระหว่างขยายผล
รวม			-	ยาบ้า 756,000 เม็ด			

สรุปผลการจับกุมคดียาเสพติด เดือน ตุลาคม 2565

รายที่ 1 ทหารฯ ตรวจยึดยาบ้า 576,000 เม็ด ส่ง สภ.แม่อาย

1.วัน เดือน ปีและ สถานที่เกิด วันที่ 5 ต.ค.65 เวลาประมาณ 07.00 น. บริเวณเส้นทางเดินเท้าช่องทางธรรมชาติบ้านนามะอึ้น ม.12 ต.แม่อาย อ.แม่อาย จ.เชียงใหม่

2. ผู้ถูกจับกุม ไม่พบผู้กระทำผิด

3. ข้อหา “มียาเสพติดให้โทษชนิดร้ายแรงประเภท 1 (ยาบ้าหรือเมทแอมเฟตามีน)ไว้ในความครอบครองเพื่อการค้าหรือทำให้เกิดการแพร่กระจายในหมู่ประชาชนโดยไม่ได้รับอนุญาต ”

4.ของกลาง ยาบ้า 576,000 เม็ด

5.การขยายผล อยู่ระหว่างการขยายผล

การดำเนินงาน

ด้านการบำบัดรักษายาเสพติด

จำนวนผู้เข้ารับการบำบัดยาเสพติด
ประเทศไทย และจังหวัดเชียงใหม่ 1 ต.ค. 64 – 30 ก.ย. 65

ระบบ	ประเทศ	%	เชียงใหม่	%
สมัครใจ	69,590	56.75	4,472	70.36
บังคับบำบัด	21,675	17.68	1,201	18.89
ต้องโทษ	31,360	25.57	683	10.75
รวม	**122,625**	**100**	**6,356**	**100**

จังหวัดที่มีผู้เข้ารับการบำบัดสูงสุด 5 ลำดับแรก แยกตามระบบ
1 ตุลาคม 2564 – 30 กันยายน 2565

ลำดับ	สมัครใจ		บังคับบำบัด		ต้องโทษ		รวม	
	จังหวัด	จำนวน	จังหวัด	จำนวน	จังหวัด	จำนวน	จังหวัด	จำนวน
1	**เชียงใหม่**	**3,815**	**เชียงใหม่**	**4,191**	กรุงเทพฯ	2,583	**เชียงใหม่**	**6,356**
2	อุดรธานี	3,602	บุรีรัมย์	817	สงขลา	1,868	นครราชสีมา	5,933
3	นครราชสีมา	3,409	อุบลราชธานี	727	นครราชสีมา	1,835	กรุงเทพฯ	5,699
4	ปทุมธานี	3,257	นครราชสีมา	689	ปทุมธานี	1,411	ปทุมธานี	4,734
5	ขอนแก่น	3,037	ร้อยเอ็ด	662	อยุธยา	886	อุดรธานี	4,422

จำนวนผู้เข้ารับการบำบัดฯ แยกตามระบบ
จังหวัดเชียงใหม่ 1 ตุลาคม 2564 – 30 กันยายน 2565

ระบบบำบัด	เป้าหมายทั้งปี	ผลงานสะสม	ร้อยละ
1. สมัครใจ (สถานบำบัด รวมบังคับบำบัดแบบไม่ควบคุมตัว)	5,782	5,608	96.99
2. บังคับบำบัด (ควบคุมตัว)	1,270	65	5.12
3. ต้องโทษ	680	683	100.44
- กรมราชทัณฑ์	550	590	107.27
- กรมพินิจฯ	130	93	71.54
รวม	7,732	6,356	82.20

ร้อยละเพศและการจำแนกผู้ป่วย เปรียบเทียบประเทศ และเชียงใหม่
1 ตุลาคม 2564 – 30 กันยายน 2565

รายการ	ประเทศ	เชียงใหม่
เพศ		
- ชาย	88.99	82.51
- หญิง	11.01	17.49
การจำแนกผู้ป่วย		
- ผู้ใช้	5.90	1.60
- ผู้เสพ	60.07	25.74
- ผู้ติด	34.03	72.66

รายการ	ประเทศ	เชียงใหม่
สารเสพติดที่ใช้		
- ยาบ้า	79.21	40.57
- ฝิ่น	3.14	30.59
- เฮโรอีน	5.23	22.93
- กัญชา	3.84	1.69
- อื่นๆ	8.58	4.22

จำนวนผู้เข้ารับการบำบัด จำแนกกลุ่มอายุ
เชียงใหม่ ตั้งแต่ 1 ตุลาคม 2564 – 30 กันยายน 2565

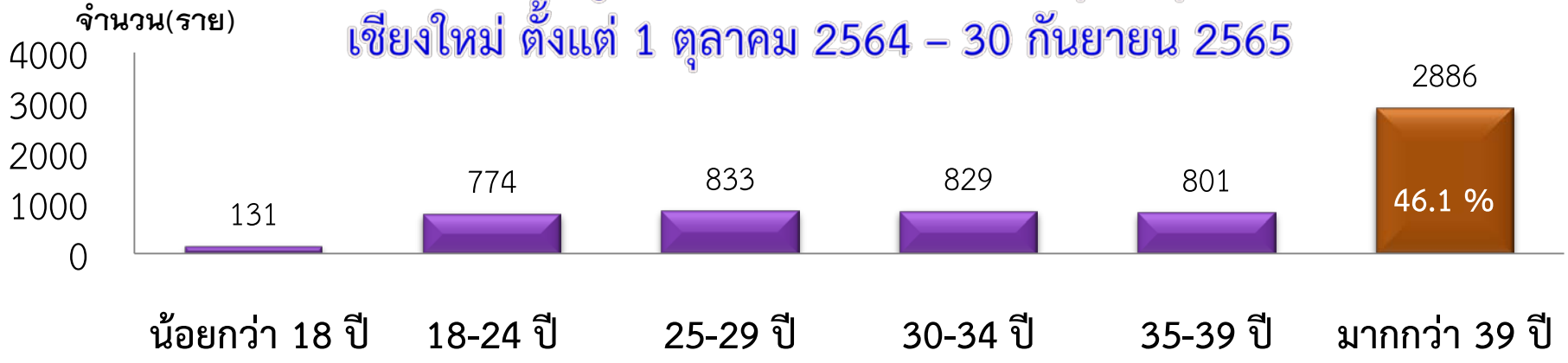

จำนวนผู้เข้ารับการบำบัด จำแนกกลุ่มอายุ
ประเทศไทย ตั้งแต่ 1 ตุลาคม 2564 – 30 กันยายน 2565

ร้อยละของผู้ป่วยยาเสพติดเข้ารับการบำบัดรักษาและติดตามดูแล (Retention Rate) 1 ตุลาคม 2564 – 30 กันยายน 2565

แผนงาน	ผู้ป่วยยาเสพติดเข้ารับการบำบัด	บำบัดครบโปรแกรม	ได้รับการติดตาม	ร้อยละ
➢ สมัครใจ	1,162	976	947	81.5
➢ บังคับบำบัด	3,756	2,625	1,521	40.5
➢ ต้องโทษ	393	393	311	79.1
รวม	5,311	3,994	2,779	52.33

การลดอันตรายจากการใช้ยาเสพติด (Harm Reduction)

1 ตุลาคม 2564 – 30 กันยายน 2565

Harm Reduction Service	คน	ครั้ง
ได้รับความรู้/ให้การปรึกษา ยาเสพติด	4,464	26,699
ได้รับสารทดแทน Methadone	2,697	25,104
ได้รับการคัดกรองจิตเวช	2,477	10,879
ได้รับการให้คำปรึกษาและตรวจ HIV	33	33

จำนวนผู้เข้ารับการบำบัดฯ 1 - 25 ตุลาคม 2565

ปี 2564	ปี 2565
248	205

ลดลง 17.34 %

ขอขอบคุณ

"ผู้เสพ
คือ
ผู้ป่วย"
สมัคร เข้าบำบัด ไม่เสียประวัติ ไม่มีความผิด
นโยบายการแก้ไขปัญหายาเสพติดแนวใหม่ของรัฐบาล " ผู้เสพ คือ ผู้ป่วย "

งบประมาณดำเนินงานตามแผนปฏิบัติการด้านการป้องกันและปราบปรามยาเสพติดจังหวัดเชียงใหม่ (งบปกครอง) ประจำปีงบประมาณ 2566

ข้อมูล ณ วันที่ 26 ตุลาคม 2565

ลำดับที่	อำเภอ	งบกรมการปกครอง												รวมได้รับจัดสรร งบประมาณทั้งสิ้น	ผลเบิกจ่าย		
		1. พัฒนา ม./ช. เข้มแข็ง เอาชนะยาเสพติด		2. จัดระเบียบสังคม		3. เร่งรัดปฏิบัติการค้นหา ผู้เสพ/ผู้ติดยาเสพติดเข้าสู่กระบวนการบำบัด		4. บริหารจัดการแบบบูรณาการ		5. โครงการขยายผลโครงการหลวงเพื่อแก้ปัญหาพื้นที่ปลูกฝิ่นฯ		6. แผนปฏิบัติการป้องกันและแก้ไขปัญหายาเสพติด			เบิกจ่ายไปแล้ว	คงค้างเบิกจ่าย	ร้อยละเบิกจ่าย
		งบประมาณ	เบิกจ่าย	งบประมาณ	เบิกจ่าย	งบประมาณ	เบิกจ่าย	งบประมาณ	เบิกจ่าย	งบประมาณ	เบิกจ่าย	งบประมาณ	เบิกจ่าย				
1	ศอ.ปส.จ.ชม.	0	0	0	0	0	0	11,900	0	0	0	0	0	11,900	0	11,900	0.00
2	บก.อส.จ.ชม.	0	0	0	0	0	0	0	0	0	0	0	0	0	0	0	0.00
3	ร้อย อส.จ.ชม.	0	0	0	0	0	0	0	0	0	0	0	0	0	0	0	0.00
4	เมืองเชียงใหม่	0	0	0	0	0	0	3,550	0	0	0	0	0	3,550	0	3,550	0.00
5	ฝาง	0	0	0	0	0	0	3,550	0	0	0	0	0	3,550	0	3,550	0.00
6	แม่ริม	0	0	0	0	0	0	3,550	0	0	0	0	0	3,550	0	3,550	0.00
7	สารภี	0	0	0	0	0	0	3,550	0	0	0	0	0	3,550	0	3,550	0.00
8	สันทราย	0	0	0	0	0	0	3,550	0	0	0	0	0	3,550	0	3,550	0.00
9	ดอยสะเก็ด	0	0	0	0	0	0	3,550	0	0	0	0	0	3,550	0	3,550	0.00
10	สันกำแพง	0	0	0	0	0	0	3,550	0	0	0	0	0	3,550	0	3,550	0.00
11	แม่แตง	0	0	0	0	0	0	3,550	0	0	0	0	0	3,550	0	3,550	0.00
12	เชียงดาว	0	0	0	0	0	0	3,550	0	0	0	0	0	3,550	0	3,550	0.00
13	พร้าว	0	0	0	0	0	0	3,550	0	0	0	0	0	3,550	0	3,550	0.00
14	แม่อาย	0	0	0	0	0	0	3,550	0	0	0	0	0	3,550	0	3,550	0.00
15	หางดง	0	0	0	0	0	0	3,550	0	0	0	0	0	3,550	0	3,550	0.00
16	สันป่าตอง	0	0	0	0	0	0	3,550	0	0	0	0	0	3,550	0	3,550	0.00
17	จอมทอง	0	0	0	0	0	0	3,550	0	0	0	0	0	3,550	0	3,550	0.00
18	แม่แจ่ม	0	0	0	0	0	0	3,550	0	0	0	0	0	3,550	0	3,550	0.00
19	สะเมิง	0	0	0	0	0	0	3,550	0	0	0	0	0	3,550	0	3,550	0.00
20	อมก๋อย	0	0	0	0	0	0	3,550	0	0	0	0	0	3,550	0	3,550	0.00
21	ฮอด	0	0	0	0	0	0	3,550	0	0	0	0	0	3,550	0	3,550	0.00
22	ดอยเต่า	0	0	0	0	0	0	3,550	0	0	0	0	0	3,550	0	3,550	0.00
23	แม่วาง	0	0	0	0	0	0	3,550	0	0	0	0	0	3,550	0	3,550	0.00
24	ไชยปราการ	0	0	0	0	0	0	3,550	0	0	0	0	0	3,550	0	3,550	0.00
25	เวียงแหง	0	0	0	0	0	0	3,550	0	0	0	0	0	3,550	0	3,550	0.00
26	แม่ออน	0	0	0	0	0	0	3,550	0	0	0	0	0	3,550	0	3,550	0.00
27	ดอยหล่อ	0	0	0	0	0	0	3,550	0	0	0	0	0	3,550	0	3,550	0.00
28	กัลยาณิวัฒนา	0	0	0	0	0	0	3,550	0	0	0	0	0	3,550	0	3,550	0.00
รวมเงิน		0	0	0	0	0	0	100,650	0	0	0	0	0	100,650	0	100,650	0.00

๔.๓๐ ผลการขับเคลื่อนการขยายผลโครงการร้อยใจรักษ์
ตามแผนปฏิบัติการด้านการแก้ไขปัญหายาเสพติดชายแดนภาคเหนือแบบเบ็ดเสร็จ
(พ.ศ. ๒๕๖๒ – ๒๕๖๕)
ประจำเดือน ตุลาคม๒๕๖๕
อำเภอไชยปราการ จังหวัดเชียงใหม่

๑. พื้นที่เป้าหมาย บ้านใหม่หนองบัวม.๑๐ ต.หนองบัว
๒. ผลการปฏิบัติ

วันที่ ๑๙ต.ค. ๒๕๖๕ เวลา ๑๙.๓๐ น. ผญบ. ผช.ผญบ. และชรบ. ร่วมกับเจ้าหน้าที่ฝ่ายปกครอง เจ้าหน้าที่ตำรวจ และเจ้าหน้าที่ทหาร ตั้งจุดตรวจจุดสกัด เพื่อเป็นการป้องปรามการกระทำผิดกฎหมายในหมู่บ้าน/ชุมชนผลการปฏิบัติเป็นไปด้วยความเรียบร้อย ไม่พบการกระทำความผิดแต่อย่างใด

ลงชื่อ
(นายวิเศษ ผงนอก)
ปลัดอำเภอหัวหน้าฝ่ายความมั่นคง

ผลการดำเนินการค้นหาผู้ที่มีส่วนเกี่ยวข้องกับยาเสพติดที่ (Re X-ray) จังหวัดเชียงใหม่
ส่วนที่ ๒ จำนวนผู้ที่เกี่ยวข้องกับยาเสพติด

ลำดับ	อำเภอ	ผู้เสพ/ผู้ติดยาเสพติด (คน)	ผู้ค้า/ผู้ผลิตยาเสพติด (คน)
๑.	อำเภอเมืองเชียงใหม่	๒๙๕	๓๔
๒.	อำเภอจอมทอง	๑๒๐	๑๔
๓.	อำเภอแม่แจ่ม	๑๕	๓
๔.	อำเภอเชียงดาว	๓๗๔	๙๗
๕.	อำเภอดอยสะเก็ด	๑๒๘	๒๓
๖.	อำเภอแม่แตง	๔๖๔	๑๓๔
๗.	อำเภอแม่ริม	๔๘	๑๕
๘.	อำเภอสะเมิง	๑๙๑	๑๕
๙.	อำเภอฝาง	๕๓๐	๔๕
๑๐.	อำเภอแม่อาย	๒๒๐	๑๒๙
๑๑.	อำเภอพร้าว	๒๑๐	๑๗
๑๒.	อำเภอสันป่าตอง	๑๑๗	๑๙
๑๓.	อำเภอสันกำแพง	๔๓	๘
๑๔.	อำเภอสันทราย	๗๒	๓
๑๕.	อำเภอหางดง	๑๖๐	๗
๑๖.	อำเภอฮอด	๑๙๙	๓๘
๑๗.	อำเภอดอยเต่า	๑๒	-
๑๘.	อำเภออมก๋อย	๓๔๐	๙
๑๙.	อำเภอสารภี	๓๔	๑๖
๒๐.	อำเภอเวียงแหง	๔๔	๕
๒๑.	อำเภอไชยปราการ	๑๖๖	๒๑
๒๒.	อำเภอแม่วาง	๑๔๑	๙
๒๓.	อำเภอแม่ออน	๗๐	๒๓
๒๔.	อำเภอดอยหล่อ	๑๕๕	๗
๒๕.	อำเภอกัลยานิวัฒนา	๑๐๕	๑๕
รวม		**๔,๑๓๔**	**๖๗๕**

แบบสรุปการส่งแบบคำขอจัดตั้งศูนย์ฟื้นฟูสภาพทางสังคมฯ และร่างองค์ประกอบคณะทำงานอำนวยการฯ

ลำดับ	อำเภอ	แบบคำขอจัดตั้งศูนย์ฟื้นฟูฯ	(ร่าง) คำสั่งจัดตั้งศูนย์ฟื้นฟูฯ
๑.	อำเภอเมืองเชียงใหม่		
๒.	อำเภอจอมทอง		
๓.	อำเภอแม่แจ่ม	✓	
๔.	อำเภอเชียงดาว	✓	✓
๕.	อำเภอดอยสะเก็ด		
๖.	อำเภอแม่แตง		
๗.	อำเภอแม่ริม		
๘.	อำเภอสะเมิง		
๙.	อำเภอฝาง	✓	✓
๑๐.	อำเภอแม่อาย		
๑๑.	อำเภอพร้าว		
๑๒.	อำเภอสันป่าตอง	✓	✓
๑๓.	อำเภอสันกำแพง		
๑๔.	อำเภอสันทราย		
๑๕.	อำเภอหางดง		
๑๖.	อำเภอฮอด		
๑๗.	อำเภอดอยเต่า	✓	
๑๘.	อำเภออมก๋อย		
๑๙.	อำเภอสารภี		
๒๐.	อำเภอเวียงแหง		
๒๑.	อำเภอไชยปราการ		
๒๒.	อำเภอแม่วาง		
๒๓.	อำเภอแม่ออน		
๒๔.	อำเภอดอยหล่อ		
๒๕.	อำเภอกัลยานิวัฒนา		
รวม			

- องค์กรปกครองส่วนท้องถิ่นที่ส่งแบบคำขอจัดตั้งศูนย์ฟื้นฟูฯ และร่างองค์ประกอบฯ ครบ จำนวน ๑๐ แห่ง ได้แก่
  ๑. ทม.แม่เหียะ ๒. ทต.เมืองนะ ๓. ทต.ปิงโค้ง ๔. อบต.เชียงดาว ๕. อบต.เมืองคอง ๖. ทต.เมืองงาย
  ๗. ทต.พระธาตุปู่ก่ำ ๘. ทต.แม่นะ ๙. ทต.ทุ่งข้าวพวง ๑๐. ทต.เชียงดาว

- องค์กรปกครองส่วนท้องถิ่นที่ส่งแบบคำขอจัดตั้งศูนย์ฟื้นฟูฯ จำนวน ๑๕ แห่ง ได้แก่
  ๑. ทต.แม่แจ่ม ๒. อบต.กองแขก ๓. อบต.ช่างเคิ่ง ๔. อบต.บ้านทับ ๕. อบต.ปางหินฝน
  ๖. อบต.แม่นาจร ๗. อบต.แม่ศึก ๘. อบต.บงตัน ๙. อบต.บ้านแอ่น ๑๐. อบต.ท่าเดื่อ ๑๑. อบต.ดอยเต่า
  ๑๒. อบต.โปงทุ่ง ๑๓. ทต.ท่าเดื่อ-มืดกา ๑๔. ทต.ทุ่งต้อม ๑๕. ทต.บ้านแม