

ข้อมูลสถิติการให้บริการ ของส่วนราชการในจังหวัดเชียงใหม่

ข้อมูลสถิติการให้บริการแก่ประชาชนหรือผู้มาติดต่อส่วนราชการ ตามภารกิจของส่วนราชการในปีงบประมาณ พ.ศ. 2566 จำแนกเป็น จำนวนผู้รับบริการที่เข้ามารับบริการ ณ จุดให้บริการ (Walk-in) และจำนวนผู้รับบริการผ่านช่องทาง E-Service โดยผู้ที่สนใจ สามารถ “คลิก” รายการข้อมูลสถิติ ด้านล่าง เพื่อเข้าดูรายละเอียดและรายการ

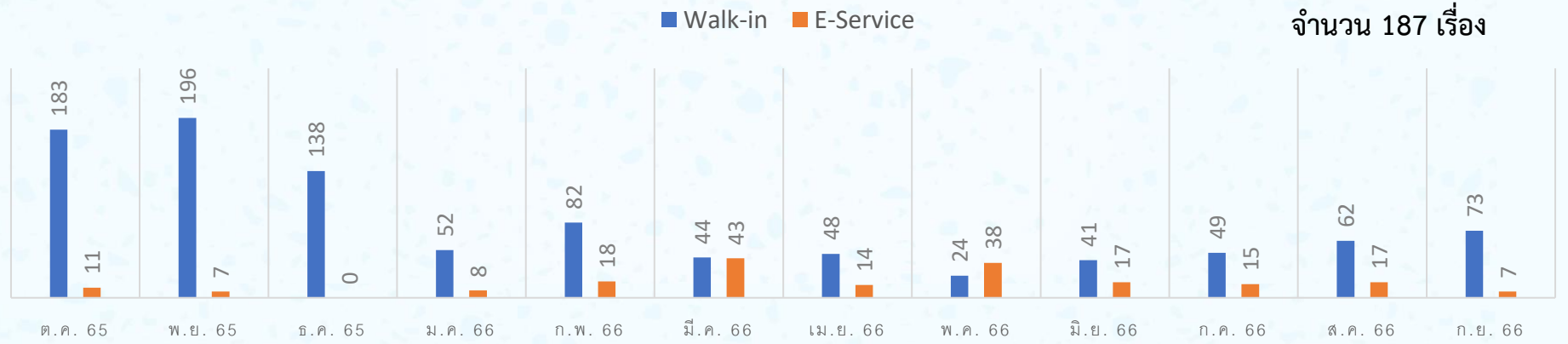
สำนักงานจังหวัดเชียงใหม่ : สถิติการให้บริการรับเรื่องร้องเรียนร้องทุกข์ผ่านศูนย์ดำรงธรรมจังหวัดเชียงใหม่ ในปีงบประมาณ พ.ศ. 2566 จำนวน 1,168 เรื่อง **รายละเอียด คลิก**



Walk-in : ยื่นเรื่องด้วยตนเอง ทางจดหมาย และอื่นๆ
จำนวน 981 เรื่อง



E-Service : เว็บไซต์ โทรศัพท์สายด่วน และแอปพลิเคชัน
จำนวน 187 เรื่อง



ข้อมูลสถิติการให้บริการ ของส่วนราชการในจังหวัดเชียงใหม่

สำนักงานจังหวัดเชียงใหม่

: สถิติผู้เข้าใช้บริการศูนย์ข้อมูลข่าวสารอิเล็กทรอนิกส์ของราชการ
สำนักงานจังหวัดเชียงใหม่ ปี พ.ศ. 2566 จำนวน 1,611 ครั้ง



Walk-in -ไม่มี-

เนื่องจากเป็นการให้บริการอิเล็กทรอนิกส์

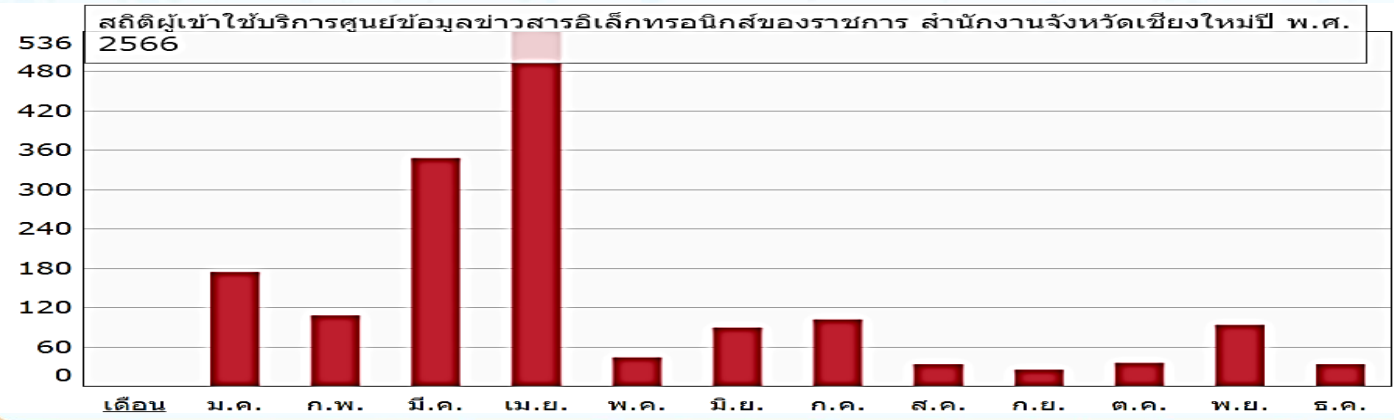


E-Service

ให้บริการผ่านเว็บไซต์ <http://www.oic.go.th/infocenter2/292/#infoma>

เดือน	ม.ค.	ก.พ.	มี.ค.	เม.ย.	พ.ค.	มิ.ย.	ก.ค.	ส.ค.	ก.ย.	ต.ค.	พ.ย.	ธ.ค.
จำนวนครั้ง	172	106	345	536	44	89	101	33	25	35	92	33

รายละเอียด
[คลิก](#)



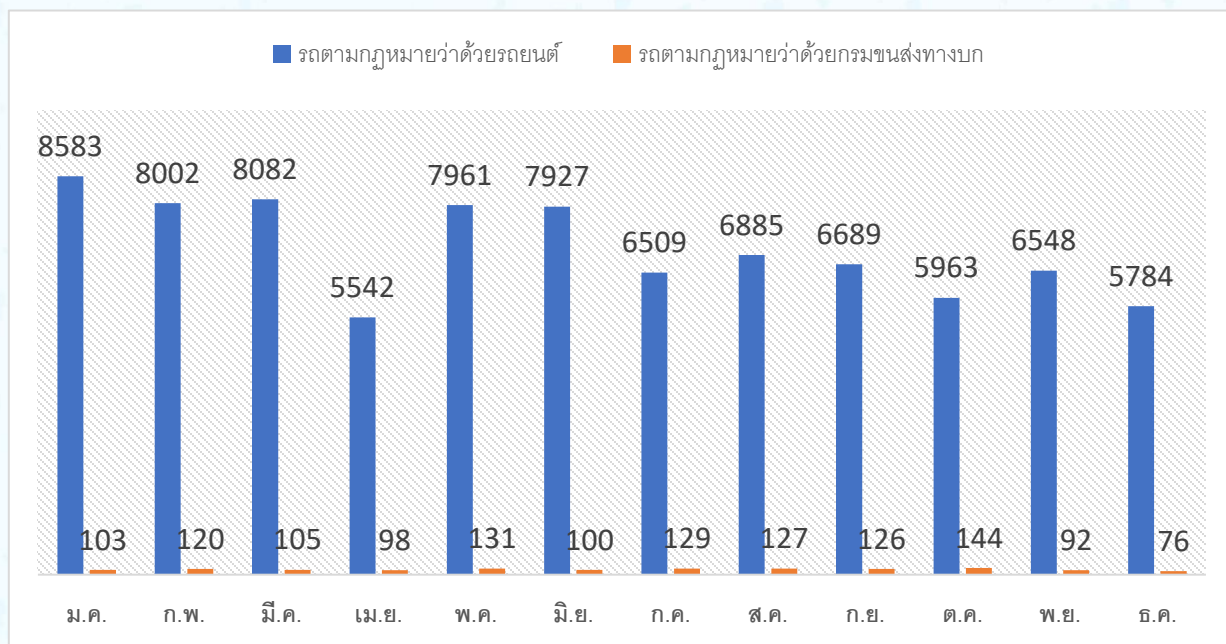
ข้อมูลสถิติการให้บริการ ของส่วนราชการในจังหวัดเชียงใหม่

สำนักงานขนส่งจังหวัดเชียงใหม่

: สถิติให้บริการรถจดทะเบียนใหม่ สำนักงานขนส่งจังหวัดเชียงใหม่
ในปี พ.ศ. 2566 (1 มกราคม – 31 ธันวาคม 2566)



Walk-in : ให้บริการ จำนวน 85,826 คัน



E-Service

-ไม่มี-

เนื่องจากเป็นการให้บริการ
ณ จุดบริการ

รายละเอียด **คลิก**

ข้อมูลสถิติการให้บริการ ของส่วนราชการในจังหวัดเชียงใหม่

สำนักงานคุมประพฤติจังหวัดเชียงใหม่

: สถิติการนัดรายงานตัวต่อสำนักงานคุมประพฤติจังหวัดเชียงใหม่
ปี พ.ศ. 2566 (1 มกราคม – 31 ธันวาคม 2566)

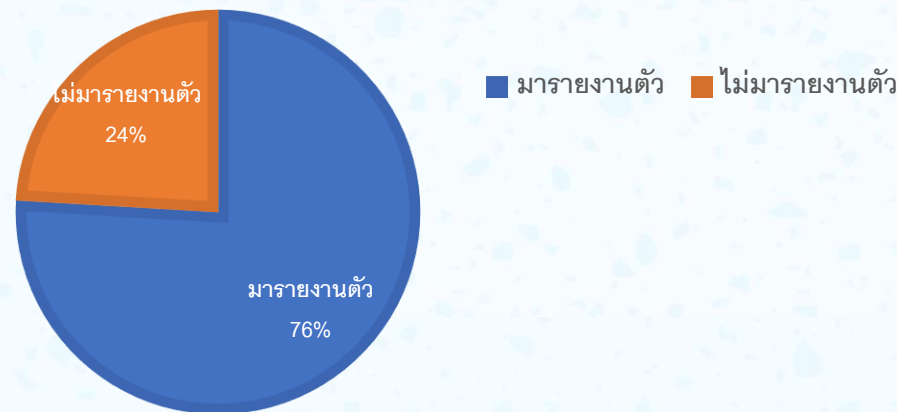
โดยผู้ถูกคุมประพฤติสามารถตรวจสอบนัดรายงานตัวออนไลน์ ผ่านทางระบบสารสนเทศ กรมคุมประพฤติ หรือ Application DOP Service เพื่อให้ผู้ถูกคุมประพฤติเข้ารายงานตัวต่อพนักงานคุมประพฤติด้วยตนเองตามวันเวลาที่นัดหมาย ทั้งนี้ ได้จัดเก็บสถิติการนัดรายงานตัวรายวัน ตั้งแต่วันที่ 1 มกราคม – 31 ธันวาคม 2566



Walk-in : มารายงานตัวตามนัด จำนวน 18,740 ราย
ไม่มารายงานตัว จำนวน 5,939 ราย



E-Service : ไม่มี



รายละเอียด
จำแนกรายวัน

[คลิก](#)

หรือ

<http://203.113.100.109/dopkpi/dopcheck/appoint/index.php>

ข้อมูลสถิติการให้บริการ ของส่วนราชการในจังหวัดเชียงใหม่

สำนักงานที่ดินจังหวัดเชียงใหม่

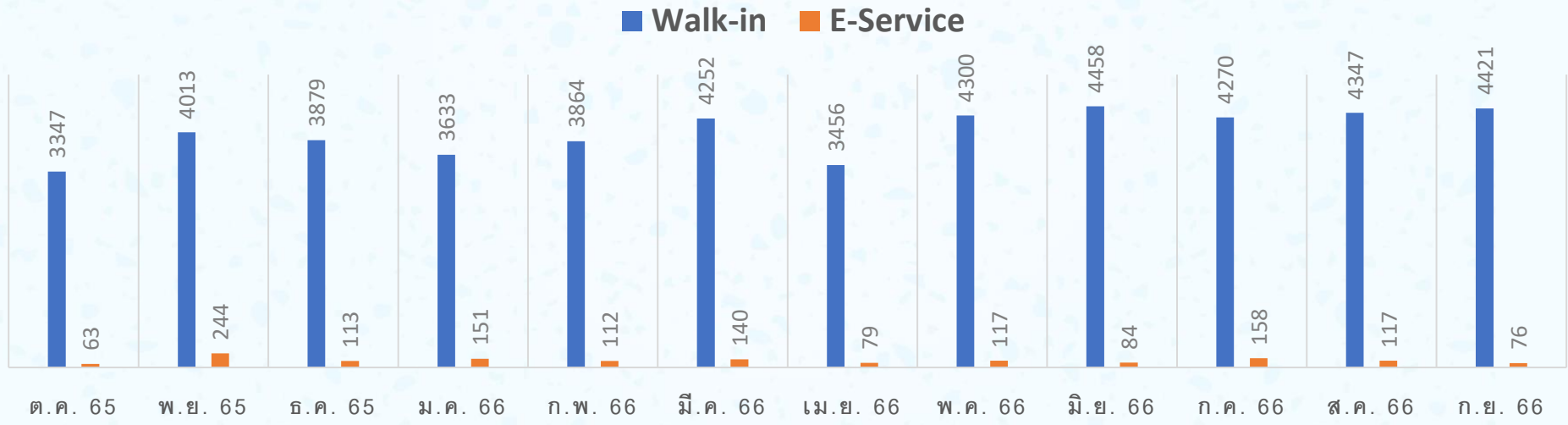
: สถิติการให้บริการของฝ่ายทะเบียน สำนักงานที่ดินจังหวัดเชียงใหม่
ปีงบประมาณ พ.ศ. 2566



Walk-in : จำนวน 48,240 ราย



E-Service : จำนวน 1,454 ราย



รายละเอียด **คลิก**

ข้อมูลสถิติการให้บริการ ของส่วนราชการในจังหวัดเชียงใหม่

สำนักงานยุติธรรมจังหวัดเชียงใหม่

: สถิติการให้บริการตามภารกิจของสำนักงานยุติธรรมจังหวัดเชียงใหม่
ปีงบประมาณ พ.ศ. 2566

รายละเอียด **คลิก**



Walk-in : จำนวน 26 ราย



E-Service : ผ่าน Application Justice Care
จำนวน 20 ราย

สถิติผู้มาขอรับบริการ
จำนวน 3,257 เรื่อง

26

ด้วยตัวเอง
(walk-in)

24

จดหมาย

20

justice care
24 ชม.

14

โทรศัพท์

13

อื่นๆ

434

จุดบริการ
เคลื่อนที่

2,726

ยุติธรรม
สร้างสุข

สรุปสถิติผลการดำเนินการพิจารณาคำขอผู้เสียหายและจำเลยในคดีอาญา ปีงบประมาณ 2566 (ผ่านการพิจารณา)
หน่วยงาน : กลุ่มอำนวยความสะดวกและนิติการ สำนักงานยุติธรรมจังหวัดเชียงใหม่ กระทรวงยุติธรรม

ไตรมาส	ปี	การประชุม (ครั้งที่)	เดือน (จ.พ.ป.)	(1) รวมนำเข้าประชุม (ราย)			(2) นัดดูฯ ไม่อนุมัติ (ราย)			(3) อนุมัติฯ อนุมัติ - ระบอกรวม (จำนวนกรณีอนุมัติ)						
				ผู้เสียหาย	จำเลย	รวม	ผู้เสียหาย	จำเลย	รวม	ผู้เสียหาย	เงิน	จำเลย	เงิน	รวม	เงิน	
				รวม อนุมัติ (ไม่อนุมัติ)	376	12	388	57	9	66	319	15,768,363.04	3	201,712.00	322	15,970,075.04
1	1	10/2565	16-พ.ค.-65	30	1	31	5	1	6	25	1,405,646.75	0	-	25	1,405,646.75	
	2	11/2565	1-ธ.ค.-65	32	1	33	4	1	5	28	1,658,689.75	0	-	28	1,658,689.75	
	3	12/2565	22-ธ.ค.-65	25	-	25	4	0	4	21	681,594.00	0	-	21	681,594.00	
2	4	1/2566	1-ม.ค.-66	17	2	19	5	2	7	12	600,650.04	0	-	12	600,650.04	
	5	2/2566	22-ก.พ.-66	40	1	41	8	1	9	32	1,709,624.25	0	-	32	1,709,624.25	
	6	3/2566	16-มี.ค.-66	35	1	36	4	1	5	31	1,162,082.50	0	-	31	1,162,082.50	
3	7	4/2566	24-พ.ค.-66	42	4	46	9	1	10	33	1,623,575.00	3	201,712.00	36	1,162,082.50	
	8	5/2566	14-มี.ค.-66	45	2	47	2	2	4	43	1,962,020.00	0	-	43	1,962,020.00	
4	9	6/2566	6-ก.ค.-66	36	-	36	4	0	4	32	1,503,198.00	0	-	32	1,503,198.00	
	10	7/2566	11-ส.ค.-66	25	-	25	4	0	4	21	751,477.75	0	-	21	751,477.75	
	11	8/2566	28-ส.ค.-66	15	-	15	1	0	1	14	1,027,156.00	0	-	14	1,027,156.00	
	12	9/2566	7-ก.ย.-66	14	-	14	2	0	2	12	900,689.00	0	-	12	900,689.00	
	13	10/2566	20-ก.ย.-66	20	-	20	5	0	5	15	781,960.00	0	-	15	781,960.00	

จัดเก็บข้อมูลสถิติการพิจารณาคำขอผู้เสียหายและจำเลยในคดีอาญา รายเดือน

กลุ่มงานบริหารทรัพยากรบุคคล
สำนักงานจังหวัดเชียงใหม่

ข้อมูลสถิติการให้บริการ ของส่วนราชการในจังหวัดเชียงใหม่

สำนักงานการปฏิรูปที่ดินจังหวัดเชียงใหม่ : สถิติการให้บริการของสำนักงานการปฏิรูปที่ดินจังหวัดเชียงใหม่
ปีงบประมาณ พ.ศ. 2566

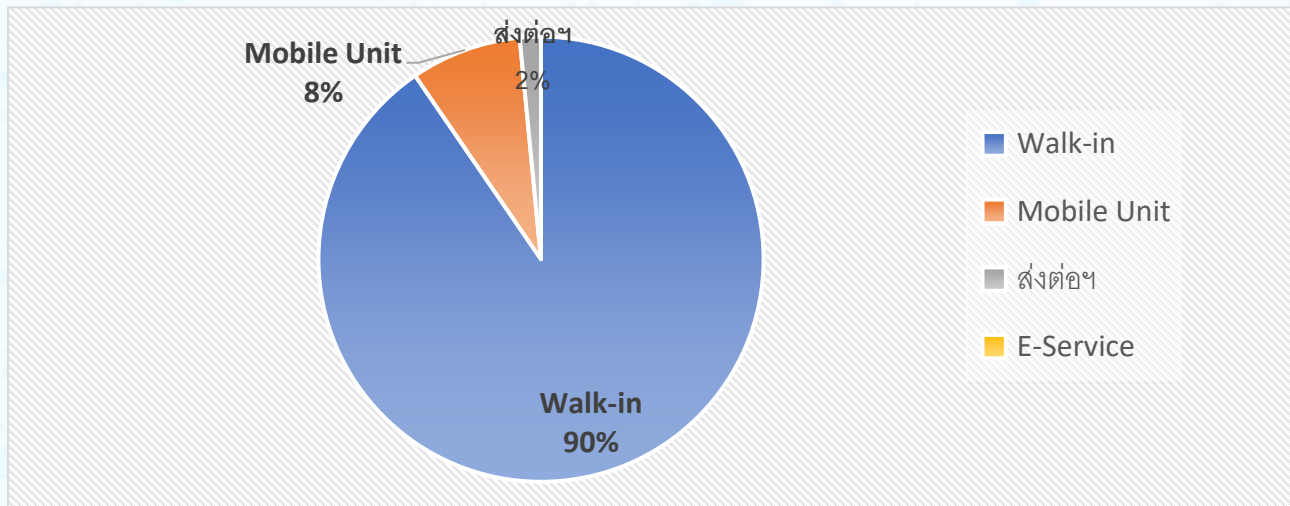


Walk-in : จำนวน 1,891 ราย

ออกหน่วย Mobile Unit : จำนวน 168 ราย
ส่งต่อจากหน่วยงานอื่น : จำนวน 32 ราย



E-Service : จำนวน 0 ราย



รายละเอียด
[คลิก](#)

ข้อมูลสถิติการให้บริการ ของส่วนราชการในจังหวัดเชียงใหม่

สำนักงานบังคับคดีจังหวัดเชียงใหม่

: สถิติการบังคับคดี สำนักงานบังคับคดีจังหวัดเชียงใหม่
ปีงบประมาณ พ.ศ. 2566 (จัดเก็บรายเดือน)



ปีงบประมาณ : 2566 ▼

รายละเอียดภาพรวม **คลิก**

- ❖ [รายงานสถิติคดี ประจำเดือน ตุลาคม 2565](#)
- ❖ [รายงานสถิติคดี ประจำเดือน พฤศจิกายน 2565](#)
- ❖ [รายงานสถิติคดี ประจำเดือน ธันวาคม 2565](#)
- ❖ [รายงานสถิติคดี ประจำเดือน มกราคม 2566](#)
- ❖ [รายงานสถิติคดี ประจำเดือน กุมภาพันธ์ 2566](#)
- ❖ [รายงานสถิติคดี ประจำเดือน มีนาคม 2566](#)
- ❖ [รายงานสถิติคดี ประจำเดือน เมษายน 2566](#)
- ❖ [รายงานสถิติคดี ประจำเดือน พฤษภาคม 2566](#)
- ❖ [รายงานสถิติคดี ประจำเดือน มิถุนายน 2566](#)
- ❖ [รายงานสถิติคดี ประจำเดือน กรกฎาคม 2566](#)
- ❖ [รายงานสถิติคดี ประจำเดือน สิงหาคม 2566](#)
- ❖ [รายงานสถิติคดี ประจำเดือน กันยายน 2566](#)

ข้อมูลสถิติการให้บริการ ของส่วนราชการในจังหวัดเชียงใหม่

สำนักงานปศุสัตว์จังหวัดเชียงใหม่

: สถิติการให้บริการตามอำนาจหน้าที่หรือภารกิจของหน่วยงาน
ปีงบประมาณ พ.ศ. 2566



การออกใบอนุญาต
ขายอาหารสัตว์

1,271 ราย

รายละเอียด

[คลิก](#)