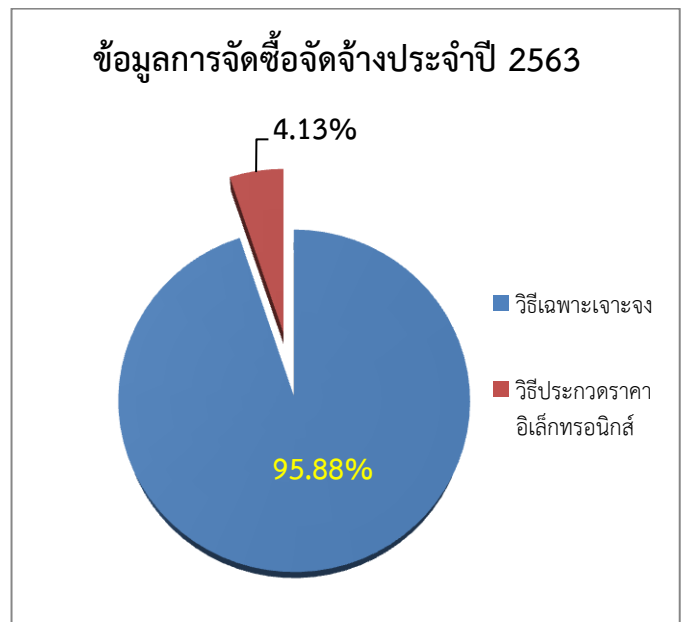
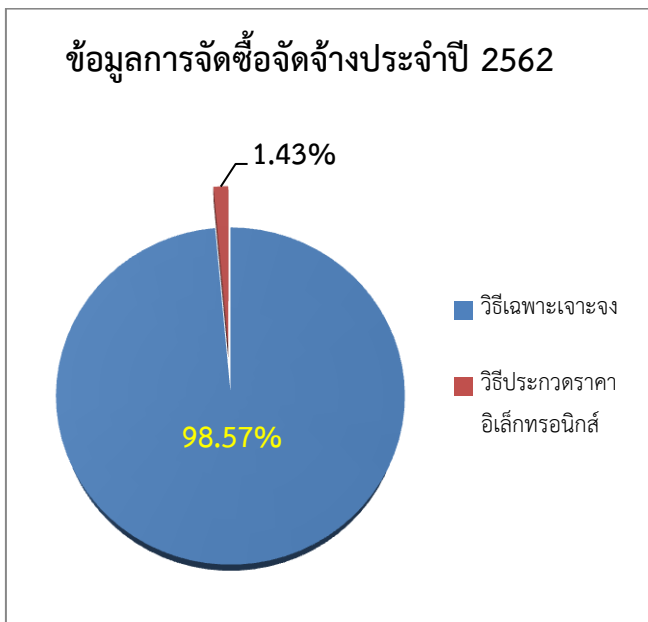


ตารางที่ ๑ แสดงร้อยละของจำนวนครั้ง จำแนกตามวิธีการจัดซื้อ จัดจ้าง
ประจำปีงบประมาณ พ.ศ.๒๕๖๒ และ ประจำปีงบประมาณ ๒๕๖๓

จำนวนครั้ง	ตารางแสดงเปอร์เซ็นต์การจัดซื้อจัดจ้าง			ปีงบประมาณ (พ.ศ.)
	สอบราคา/ประกาศ เชิญชวนทั่วไป	วิธีคัดเลือก	วิธีตกลงราคา/ เฉพาะเจาะจง	
๒๑๑	๓ (๑.๔๓.%)	- (๐.%)	๒๐๘ (๙๘.๕๗.%)	๒๕๖๒
๙๗	๔ (๔.๑๓.%)	- (๐.%)	๙๓ (๙๕.๘๘.%)	๒๕๖๓

ในปีงบประมาณ พ.ศ.๒๕๖๒ สำนักงานจังหวัดเชียงใหม่ ได้ดำเนินการจัดซื้อจัดจ้างมีจำนวนทั้งสิ้น ๒๑๑ ครั้ง พบว่าวิธีการจัดซื้อจัดจ้างสูงสุดคือ วิธีเฉพาะเจาะจง จำนวน ๒๐๘ ครั้ง คิดเป็นร้อยละ ๙๘.๕๗.๐% รองลงมาคือวิธีประกวดราคาอิเล็กทรอนิกส์ จำนวน ๓ ครั้ง คิดเป็นร้อยละ ๑.๔๓.๐% และในปีงบประมาณ พ.ศ.๒๕๖๓ ตั้งแต่เดือน ตุลาคม ๒๕๖๒ ถึงเดือน พฤษภาคม ๒๕๖๓ (จำนวน ๘ เดือน) สำนักงานจังหวัดเชียงใหม่ ได้ดำเนินการจัดซื้อจัดจ้างมีจำนวนทั้งสิ้น ๙๗ ครั้ง พบว่าวิธีการจัดซื้อจัดจ้างสูงสุดคือ วิธีเฉพาะเจาะจง จำนวน ๙๓ ครั้ง คิดเป็นร้อยละ ๙๕.๘๘.๐% รองลงมาคือวิธีประกาศเชิญชวนทั่วไป จำนวน ๔ ครั้ง คิดเป็นร้อยละ ๔.๑๓.๐% ๒๕๖๓

แผนภูมิแสดงร้อยละของจำนวนครั้ง จำแนกตามวิธีการจัดซื้อ จัดจ้าง
ประจำปีงบประมาณ พ.ศ.๒๕๖๒และปีงบประมาณ พ.ศ.๒๕๖๓



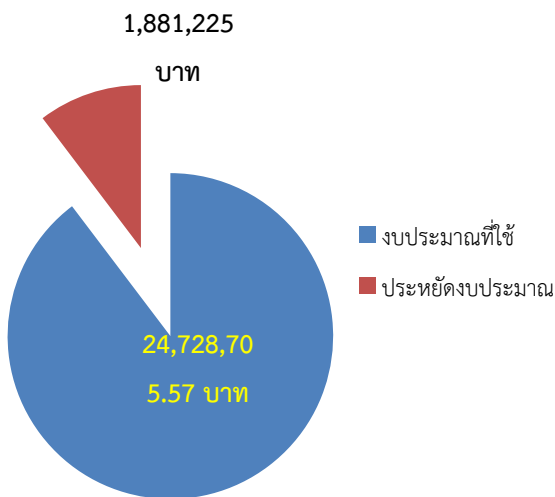
ตารางที่ ๒ แสดงร้อยละการประหยัดงบประมาณ ประจำปีงบประมาณ ๒๕๖๒ และ ปีงบประมาณ พ.ศ.๒๕๖๓

ตารางแสดง งบประมาณ พ.ศ. ๒๕๖๒ และ พ.ศ. ๒๕๖๓ (บาท)			ปีงบประมาณ (พ.ศ.)
งบประมาณที่ได้รับการจัดสรร (บาท)	งบประมาณที่ใช้ไป (บาท)	ประหยัดงบประมาณ (บาท)	
๒๔,๗๒๘,๗๐๕.๕๗	๒๒,๘๔๗,๔๘๐.๕๗ (๙๒.๓๙%)	๑,๘๘๑,๒๒๕ (๗.๕๑%)	๒๕๖๒
๒๒,๓๙๑,๗๘๓.๓๙	๑๙,๗๒๓,๓๘๓.๓๙ (๘๘.๐๘ %)	๒,๖๖๘,๔๐๐ (๑๑.๙๒ %)	๒๕๖๓

การจัดซื้อจัดจ้างในปีงบประมาณ พ.ศ. ๒๕๖๒ สำนักงานจังหวัดเชียงใหม่ สามารถดำเนินการได้ ๒๑๑ โครงการ เป็นเงิน ๒๔,๗๒๘,๗๐๕.๕๗ บาท คิดเป็นร้อยละ ๙๒.๓๙% ของงบประมาณที่ใช้ไปโดยสามารถประหยัดงบประมาณได้ จำนวน ๑,๘๘๑,๒๒๕ บาท คิดเป็นร้อยละ ๗.๕๑% ของงบประมาณที่ได้รับการจัดสรร และการจัดซื้อจัดจ้างในปีงบประมาณ พ.ศ. ๒๕๖๓ ตั้งแต่เดือน ตุลาคม ๒๕๖๒ ถึงเดือนพฤษภาคม ๒๕๖๓ (จำนวน ๘ เดือน) สำนักงานจังหวัดเชียงใหม่ สามารถดำเนินการได้ ๙๗ โครงการ เป็นเงิน ๒๒,๓๙๑,๗๘๓.๓๙ บาท คิดเป็นร้อยละ ๘๘.๐๘% ของงบประมาณที่ใช้ไปโดยสามารถประหยัดงบประมาณได้ จำนวน ๒,๖๖๘,๔๐๐ บาท คิดเป็นร้อยละ ๑๑.๙๒% ของงบประมาณที่ได้รับการจัดสรร

แผนภูมิแสดงร้อยละการประหยัดงบประมาณประจำปีงบประมาณ ๒๕๖๒ เทียบกับปีงบประมาณ ๒๕๖๓

แผนภูมิแสดงงบประมาณ พ.ศ. ๒๕๖๒



แผนภูมิแสดงงบประมาณ พ.ศ. ๒๕๖๓

